

GOBIERNO CONSTITUCIONAL DEL ESTADO DE CHIAPAS
SECRETARÍA DE FINANZAS
PRESUPUESTO DE EGRESOS 2026

CARÁTULA DE PROYECTO DE GASTO CORRIENTE


Organismo Público : 2.1.1.1.1.207 Secretaría de Medio Ambiente e Historia Natural
Clave Presupuestaria : 060042141J06801M01A009
Nombre del Proyecto : Fortalecimiento de la Gestión, Investigación y Educación Ambiental

Datos Generales	
Tipo de Proyecto :	Continuidad
Unidad Responsable :	Subsecretaría de Medio Ambiente, Cambio Climático y Microcuencas
Cobertura :	Estatal
Unidad Responsable Op :	Dirección de Gestión, Investigación y Educación Ambiental
Periodo de Ejecución:	Inicio : 01/01/2026 Termino: 31/12/2026
Programa Presupuestario :	Programa medio ambiente y cambio climático
Tipo Acción :	08 Ambiental

Fuente de Financiamiento							
Ramo	Cantidad	Fuente Financiamiento	Cantidad	Sub Fuente de Financiamiento	Cantidad	Programa y/o Fondo	Cantidad
Total	\$6,346,993.68						
Participaciones a Entidades Federativas y Municipios	6,346,993.68	Recursos Federales	6,346,993.68	Recursos del Ejercicio	6,346,993.68	Fondo de Fiscalización y Recaudación	185,352.58
						Fondo General de Participaciones	6,135,241.10
						ISR Participable Estatal	8,400.00
						Participación por Impuestos Especiales	18,000.00

Objetivos de Desarrollo Sostenible	
ODS	Descripción
13	Adoptar medidas urgentes para combatir el cambio climático y sus efectos. Mejorar la educación, la sensibilización y la capacidad humana e institucional respecto de la mitigación del cambio climático, la adaptación a él, la reducción de sus efectos y la alerta temprana

Plan Nacional			
Eje	No.Objetivo	No.Estrategia	Descripción
4	05	03	Desarrollo sustentable Proteger y restaurar los ecosistemas naturales, promoviendo su uso sustentable mediante una política ecológica humanista, inclusiva y participativa. Fomentar actividades productivas sustentables en los ecosistemas naturales para aumentar la productividad forestal, proteger la biodiversidad y mejorar los medios de vida de las comunidades.



CARÁTULA DE PROYECTO DE GASTO CORRIENTE

Organismo Público : 2.1.1.1.1.207 Secretaría de Medio Ambiente e Historia Natural
Clave Presupuestaria : 060042141J06801M01A009
Nombre del Proyecto : Fortalecimiento de la Gestión, Investigación y Educación Ambiental

24 de abril de 2026

Plan Estatal					
Eje	Capítulo	Pol. Púb.	Objetivo	No.Estrategia	Descripción
5	1	02	01	03	Chiapas con Conciencia Ambiental Desarrollo sustentable y sostenible. Conciencia ambiental para restaurar y conservar los ecosistemas naturales, especies y su hábitat. Conservar la biodiversidad del estado para su conocimiento, uso y aprovechamiento. Fomentar la cultura ambiental del pueblo de Chiapas, con la capacitación de formadores ambientales.

Programa Sectorial	
Programa	Descripción
J	Medio Ambiente y Cambio Climático

Objetivo Estratégico	
Núm. Objetivo	Descripción
3	Conservar la biodiversidad del estado para su conocimiento, uso y aprovechamiento

CARÁTULA DE PROYECTO DE GASTO CORRIENTE

Organismo Público : 2.1.1.1.1.207 Secretaría de Medio Ambiente e Historia Natural
Clave Presupuestaria : 060042141J06801M01A009
Nombre del Proyecto : Fortalecimiento de la Gestión, Investigación y Educación Ambiental

24 de abril de 2026

Resumen Narrativo	Matriz de Indicadores para Resultados										Supuestos					
	Nombre del Indicador	Descripción Cualitativa Num/Den	Cantidad Num/Den	Indicador				Meta Ind.	Frecuencia	Tipo y Dimensión		Unidad de Medida	Interpretación	Medios de Verificación		
				I	II	III	IV									
Contribuir a mejorar la calidad de vida de la población mediante la reducción de su vulnerabilidad ante el cambio climático y su participación en la protección y conservación de la biodiversidad																

FIN



CARÁTULA DE PROYECTO DE GASTO CORRIENTE

Organismo Público : 2.1.1.1.1.207 Secretaría de Medio Ambiente e Historia Natural
 Clave Presupuestaria : 060042141J06801M01A009
 Nombre del Proyecto : Fortalecimiento de la Gestión, Investigación y Educación Ambiental

24 de abril de 2026

Resumen Narrativo	Matriz de Indicadores para Resultados													
	Nombre del Indicador	Descripción Cualitativa NUm/Den	Cantidad NUm/Den	Indicador				Meta Ind.	Frecuencia	Tipo y Dimensión	Unidad de Medida	Interpretación	Medios de Verificación	Supuestos
				I	II	III	IV							
Porcentaje de población que disminuye su vulnerabilidad ante el cambio climático	120,000.00 / 120,000.00	120,000.00 / 120,000.00	20,000.00	40,000.00	40,000.00	20,000.00	100,000	Anual	Estratégico / Eficacia	Persona	Este indicador mide el número de personas que mejoran sus condiciones de vida reduciendo su vulnerabilidad ante el cambio climático como resultado del equilibrio ecológico en su entorno	Programa Estatal de Cambio Climático en Chiapas y análisis funcional de la cuenta pública	La población conserva los recursos naturales. Los sectores público, social y privado realizan actividades y acciones para la mitigación y adaptación ante los efectos del cambio climático. Los fenómenos naturales y meteorológicos reducen su ocurrencia y daños en los ecosistemas naturales y centros de población. Los sectores público, social y privado, participan de manera proactiva en acciones y actividades amigables para la protección y conservación de los recursos naturales y el medio ambiente.	

CARÁTULA DE PROYECTO DE GASTO CORRIENTE

Organismo Público : 2.1.1.1.1.207 Secretaría de Medio Ambiente e Historia Natural
Clave Presupuestaria : 060042141J06801M01A009
Nombre del Proyecto : Fortalecimiento de la Gestión, Investigación y Educación Ambiental

24 de abril de 2026

Matriz de Indicadores para Resultados														
Resumen Narrativo	Nombre del Indicador	Descripción Cualitativa Num/Den	Cantidad Num/Den	Indicador				Meta Ind.	Frecuencia	Tipo y Dimensión	Unidad de Medida	Interpretación	Medios de Verificación	Supuestos
				I	II	III	IV							
	Porcentaje de población que esta informada y participa en acciones para la protección y conservación de la biodiversidad	Numero de personas informadas y capacitadas en acciones a favor del medio ambiente / Población total en el estado	200,000.00 / 200,000.00	20,000.00	75,000.00	75,000.00	30,000.00	100.00	Anual	Estratégico / Eficacia	Persona	Este indicador mide el número de personas que son informadas, desarrollan acciones amigables para la protección y conservación del medio ambiente y la biodiversidad	Análisis funcional de la cuenta pública y archivos institucionales	La población conserva los recursos naturales. Los sectores público, social y privado realizan actividades y acciones para la mitigación y adaptación ante los efectos del cambio climático. Los fenómenos naturales y meteorológicos reducen su ocurrencia y daños en los ecosistemas naturales y centros de población. Los sectores público, social y privado, participan de manera proactiva en acciones y actividades amigables para la protección y conservación de los recursos naturales y el medio ambiente.

CARÁTULA DE PROYECTO DE GASTO CORRIENTE

Organismo Público : 2.1.1.1.1.207 Secretaría de Medio Ambiente e Historia Natural
Clave Presupuestaria : 060042141J06801M01A009
Nombre del Proyecto : Fortalecimiento de la Gestión, Investigación y Educación Ambiental


24 de abril de 2026

Resumen Narrativo	Matriz de Indicadores para Resultados													
	Nombre del Indicador	Descripción Cualitativa Num/Den	Cantidad Num/Den	Programación Trimestral				Meta Ind.	Frecuencia	Tipo y Dimensión	Unidad de Medida	Interpretación	Medios de Verificación	Supuestos
				I	II	III	IV							
		Autoevaluación calidad del indicador (CREMAA)												
	Claro	Relevante	Económico	Monitoreable	Adecuado	Aportación Marginal								
	<input checked="" type="checkbox"/>	<input checked="" type="checkbox"/>					<input checked="" type="checkbox"/>							

PROPÓSITO

Los recursos naturales y la biodiversidad del estado mantienen su equilibrio ecológico

--	--	--	--	--	--	--	--	--	--	--	--	--	--	--



Organismo Público : 2.1.1.1.1.207 Secretaría de Medio Ambiente e Historia Natural
Clave Presupuestaria : 060042141J06801M01A009
Nombre del Proyecto : Fortalecimiento de la Gestión, Investigación y Educación Ambiental


24 de abril de 2026

Resumen Narrativo	Matriz de Indicadores para Resultados													
	Nombre del Indicador	Descripción Cualitativa Num/Den	Cantidad Num/Den	Indicador				Meta Ind.	Frecuencia	Tipo y Dimensión	Unidad de Medida	Interpretación	Medios de Verificación	Supuestos
				I	II	III	IV							
Porcentaje de obras y acciones que cumplen la normatividad en materia de impacto ambiental	Número de obras y acciones de los sectores público, social y privado evaluados que cumplen con la normatividad en materia de impacto ambiental / número de proyectos ingresados a evaluación de impacto ambiental	244.00 / 244.00	72.00	61.00	61.00	61.00	50.00	100.00	Annual	Estratégico / Eficacia	Proyecto	Este indicador mide el número de iniciativas del sector público, social y privado que cumplen con la normatividad ambiental en el estado	Informes institucionales y análisis funcional de la cuenta pública.	Los usuarios y habitantes de las áreas naturales están interesados y participan en el desarrollo e implementación de los programas para la protección y conservación. Existe participación de la población y de los Ayuntamientos en los procesos de regulación de uso del suelo y del ordenamiento ecológico del territorio. Los promotores de obras y actividades de los sectores público, social y privado están interesados en reducir los riesgos en materia de impacto ambiental.

CARÁTULA DE PROYECTO DE GASTO CORRIENTE

Organismo Público : 2.1.1.1.1.207 Secretaría de Medio Ambiente e Historia Natural
Clave Presupuestaria : 060042141J06801M01A009
Nombre del Proyecto : Fortalecimiento de la Gestión, Investigación y Educación Ambiental

Resumen Narrativo	Matriz de Indicadores para Resultados													
	Nombre del Indicador	Descripción Cualitativa Num/Den	Cantidad Num/Den	Indicador				Frecuencia	Tipo y Dimensión	Unidad de Medida	Interpretación	Medios de Verificación	Supuestos	
				I	II	III	IV							
Claro <input checked="" type="checkbox"/>	Autoevaluación calidad del indicador (CREMAA)	Relevante <input checked="" type="checkbox"/>	Económico	Programación Trimestral				Meta Ind.						
				Monitoreable	Adecuado	Aportación Marginal								
				<input checked="" type="checkbox"/>			<input checked="" type="checkbox"/>							



CARÁTULA DE PROYECTO DE GASTO CORRIENTE

Organismo Público : 2.1.1.1.1.207 Secretaría de Medio Ambiente e Historia Natural
Clave Presupuestaria : 060042141J06801M01A009
Nombre del Proyecto : Fortalecimiento de la Gestión, Investigación y Educación Ambiental

24 de abril de 2026

Resumen Narrativo	Matriz de Indicadores para Resultados													
	Nombre del Indicador	Descripción Cualitativa NUm/Den	Cantidad NUm/Den	Indicador				Meta Ind.	Frecuencia	Tipo y Dimensión	Unidad de Medida	Interpretación	Medios de Verificación	Supuestos
				I	II	III	IV							
Porcentaje de superficie conservada	Numero de hectáreas con alguna modalidad de conservación incrementada / Total de la superficie forestal del Estado	1,600.00 / 1,600.00	1,000.00	300.00	100.00	200.00	100.00	Annual	Estratégico / Eficacia	Hectárea	Este Indicador mide el número de hectáreas que se encuentran protegidas con algún instrumento de conservación	Período oficial del Estado de Chiapas, análisis funcional de la cuenta pública y certificado de conservación	Los usuarios y habitantes de las áreas naturales están interesados y participan en el desarrollo e implementación de los programas para la protección y conservación. Existe participación de la población y de los Ayuntamientos en los procesos de regulación de uso del suelo y del ordenamiento ecológico del territorio. Los promotores de obras y actividades de los sectores público, social y privado están interesados en reducir los riesgos en materia de impacto ambiental.	

CARÁTULA DE PROYECTO DE GASTO CORRIENTE

Organismo Público : 2.1.1.1.1.207 Secretaría de Medio Ambiente e Historia Natural
Clave Presupuestaria : 060042141J0680IM01A009
Nombre del Proyecto : Fortalecimiento de la Gestión, Investigación y Educación Ambiental

24 de abril de 2026

Resumen Narrativo	Matriz de Indicadores para Resultados													
	Nombre del Indicador	Descripción Cualitativa Num/Den	Cantidad Num/Den	Indicador				Meta Ind.	Frecuencia	Tipo y Dimensión	Unidad de Medida	Interpretación	Medios de Verificación	Supuestos
				I	II	III	IV							
Porcentaje de superficie protegida con un instrumento de política pública para la regulación del uso del suelo	Número de hectáreas con un Programa de Ordenamiento Ecológico Territorial incrementadas / Total de hectáreas de la superficie del Estado	350,890.42 / 350,890.42	0.00	0.00	0.00	0.00	350,890.42	Anual	Estratégico / Eficacia	Hectárea	Este indicador mide la superficie del territorio estatal que cuenta con un instrumento de regulación para el uso adecuado del suelo.	Perifoneo Oficial del Estado de Chiapas, Bitácora Ambiental del Estado de Chiapas (www.bitacoraa.semahn.chiapas.gob.mx e Informe del análisis funcional de la cuenta pública	Los usuarios y habitantes de las áreas naturales están interesados y participan en el desarrollo e implementación de los programas para la protección y conservación. Existe participación de la población y de los Ayuntamientos en los procesos de regulación de uso del suelo y del ordenamiento ecológico del territorio. Los promotores de obras y actividades de los sectores público, social y privado están interesados en reducir los riesgos en materia de impacto ambiental.	

Organismo Público : 2.1.1.1.1.207 Secretaría de Medio Ambiente e Historia Natural
Clave Presupuestaria : 060042141306801M01A009
Nombre del Proyecto : Fortalecimiento de la Gestión, Investigación y Educación Ambiental

24 de abril de 2026

CARÁTULA DE PROYECTO DE GASTO CORRIENTE

Resumen Narrativo	Matriz de Indicadores para Resultados														
	Nombre del Indicador	Descripción Cualitativa Num/Den	Cantidad Num/Den	Indicador				Meta Ind.	Frecuencia	Tipo y Dimensión	Unidad de Medida	Interpretación	Medios de Verificación	Supuestos	
				I	II	III	IV								
Claro	<input checked="" type="checkbox"/>	Autoevaluación calidad del indicador (CREMAA)	Económico	Programación Trimestral				Adecuado	Aportación Marginal						
				I	II	III	IV								
	<input checked="" type="checkbox"/>	Relevante													
	<input checked="" type="checkbox"/>														

R
 T
 S

CARÁTULA DE PROYECTO DE GASTO CORRIENTE

Organismo Público : 2.1.1.1.1.207 Secretaría de Medio Ambiente e Historia Natural
Clave Presupuestaria : 060042141J06801M01A009
Nombre del Proyecto : Fortalecimiento de la Gestión, Investigación y Educación Ambiental


Resumen Narrativo	Nombre del Indicador	Descripción Cualitativa Num/Den	Cantidad Num / Den	Programación Trimestral				Meta Ind.	Frecuencia	Tipo y Dimensión	Unidad de Medida	Interpretación	Medios de Verificación	Supuestos
				I	II	III	IV							
				Indicador										
COMPONENTE C1. Capacitar en temas estratégicos al sector público, educativo, privado y social, con el fin de promover su participación activa en la conservación del medio ambiente y el desarrollo sostenible del estado C2. Implementar campañas difusión y divulgación ambiental dirigidas a la población en general, con el propósito de fortalecer la conciencia ecológica y promover acciones responsables para el cuidado del entorno	Porcentaje de capacitaciones para la conservación del medio ambiente	Número de capacitaciones para la conservación del medio ambiente realizadas / Número de capacitaciones para la conservación del medio ambiente programadas a realizar	135.00 / 135.00	37.00	49.00	6.00	43.00	100.00	Trimestral	Gestión / Eficacia	Capacitación	Este indicador mide el promedio de capacitaciones en los diferentes sectores sociales que promuevan su participación en la conservación del medio ambiente y el desarrollo sostenible	Análisis funcional de la Cuenta Pública	Existe estabilidad social y personal calificado para coordinar las actividades
	Autoevaluación calidad del indicador (CREMAA)	Relevante	Económico	<input checked="" type="checkbox"/>	Monitoreable	<input checked="" type="checkbox"/>	Adecuado	Aportación Marginal	<input type="checkbox"/>	<input type="checkbox"/>	<input type="checkbox"/>	<input type="checkbox"/>	<input type="checkbox"/>	<input type="checkbox"/>

[Handwritten signatures and initials in blue ink]

Organismo Público : 2.1.1.1.1.207 Secretaría de Medio Ambiente e Historia Natural
Clave Presupuestaria : 060042141J06801M01A009
Nombre del Proyecto : Fortalecimiento de la Gestión, Investigación y Educación Ambiental

24 de abril de 2026

Matriz de Indicadores para Resultados														
Resumen Narrativo	Nombre del Indicador	Descripción Cualitativa Num/Den	Cantidad Num / Den	Programación Trimestral				Meta Ind.	Frecuencia	Tipo y Dimensión	Unidad de Medida	Interpretación	Medios de Verificación	Supuestos
				I	II	III	IV							
<p>C3. Establecer convenios de vinculación, generales y /o específicos con dependencias gubernamentales, organizaciones sociales y educativas, con el propósito de coordinar acciones conjuntas que fortalezcan la gestión ambiental en el Estado</p>	<p>Porcentaje de actividades de divulgación que fortalecen la conciencia ambiental y promover acciones responsables</p>	<p>Número de actividades de divulgación que fortalecen la conciencia ambiental y la promoción de acciones responsables realizadas / Número de actividades de divulgación que fortalecen la conciencia ambiental y la promoción de acciones responsables programadas a realizar</p>	57.00 / 57.00	15.00	11.00	15.00	16.00	100.00	Trimestral	Gestión / Eficacia	Acción	Este indicador mide las actividades de difusión y divulgación dirigidas a la población chiapaneca, para fortalecer la conciencia ambiental y promover acciones responsables con el cuidado del entorno	<p>Análisis funcional de la Cuenta Pública</p>	<p>Existe estabilidad social y personal calificado para coordinar las actividades</p>
	Claro	Relevante	Económico	Adecuado				Aportación Marginal						
	<input checked="" type="checkbox"/>	<input checked="" type="checkbox"/>	<input checked="" type="checkbox"/>											




CARÁTULA DE PROYECTO DE GASTO CORRIENTE

Organismo Público : 2.1.1.1.1.207 Secretaría de Medio Ambiente e Historia Natural
Clave Presupuestaria : 060042141J0680IM01A009
Nombre del Proyecto : Fortalecimiento de la Gestión, Investigación y Educación Ambiental

24 de abril de 2026

Matriz de Indicadores para Resultados														
Resumen Narrativo	Nombre del Indicador	Descripción Cualitativa Num/Den	Cantidad Num / Den	Programación Trimestral				Meta Ind.	Frecuencia	Tipo y Dimensión	Unidad de Medida	Interpretación	Medios de Verificación	Supuestos
				I	II	III	IV							
COMPONENTE C4. Fortalecer las acciones de rescate y conservación del patrimonio paleontológico de Chiapas	Porcentaje de convenios celebrados con dependencias gubernamentales, organizaciones sociales y educativas para coordinar acciones conjuntas que fortalezcan la gestión ambiental en el Estado	Número de convenios celebrados con dependencias gubernamentales, organizaciones sociales y educativas signados / Número de convenios celebrados con dependencias gubernamentales, organizaciones sociales y educativas programados a signar	10.00 / 10.00	5.00	5.00	0.00	0.00	100.00	Trimestral	Gestión / Eficacia	Acción	Este indicador mide las actividades de difusión y divulgación dirigidas a la población chiapaneca, para fortalecer la conciencia ambiental y promover acciones responsables con el cuidado del entorno	Análisis funcional de la Cuenta Pública Existe estabilidad social y personal calificado para coordinar las actividades	
	Claro	Relevante	Económico	Autoevaluación calidad del indicador (CREMAA)										
	<input checked="" type="checkbox"/>	<input checked="" type="checkbox"/>	<input type="checkbox"/>		<input checked="" type="checkbox"/>					Adecuado				




CARÁTULA DE PROYECTO DE GASTO CORRIENTE

Organismo Público : 2.1.1.1.1.207 Secretaría de Medio Ambiente e Historia Natural
 Clave Presupuestaria : 060042141J06801M01A009
 Nombre del Proyecto : Fortalecimiento de la Gestión, Investigación y Educación Ambiental

24 de abril de 2026

Resumen Narrativo	Matriz de Indicadores para Resultados											Supuestos		
	Nombre del Indicador	Descripción Cualitativa Num/Den	Cantidad Num / Den	Indicador				Meta Ind.	Frecuencia	Tipo y Dimensión	Unidad de Medida		Interpretación	Medios de Verificación
				I	II	III	IV							
Porcentaje de acciones que contribuyan a fortalecer el rescate y la conservación del patrimonio paleontológico del Estado	Número de acciones de rescate y conservación de piezas fósiles realizadas que son la evidencia principal de la vida en la historia de la tierra / Número de acciones de rescate y conservación de piezas fósiles programadas que son la evidencia principal de la vida en la historia de la tierra	22.00 / 22.00	5.00	6.00	5.00	6.00	100.00	Trimestral	Gestión / Eficacia	Acción	Este indicador mide las acciones que fortalecen el rescate en sitio y la conservación de piezas paleontológicas que formarán parte del patrimonio geológico del país	Análisis funcional de la Cuenta Pública	Existe estabilidad social y personal calificado para coordinar las actividades	
	Autoevaluación calidad del indicador (CREMAA)													
	Claro	Relevante	Económico	Monitoreable	Adecuado	Aportación Marginal								
	<input checked="" type="checkbox"/>	<input checked="" type="checkbox"/>	<input type="checkbox"/>											

COMPONENTE




CARÁTULA DE PROYECTO DE GASTO CORRIENTE

Organismo Público : 2.1.1.1.1.207 Secretaría de Medio Ambiente e Historia Natural
Clave Presupuestaria : 060042141J06801M01A009
Nombre del Proyecto : Fortalecimiento de la Gestión, Investigación y Educación Ambiental

24 de abril de 2026

Resumen Narrativo	Nombre del Indicador	Descripción Cualitativa Num/Den	Cantidad Num / Den	Indicador				Meta Ind.	Frecuencia	Tipo y Dimensión	Unidad de Medida	Interpretación	Medios de Verificación	Supuestos
				Programación Trimestral										
				I	II	III	IV							
ACTIVIDAD A1C1. Atención a través de talleres de promoción a la Educación Ambiental en Chiapas	Porcentaje de atención de talleres realizados	Número de atenciones realizadas / Total de atenciones programadas	100.00 / 100.00	25.00	35.00	5.00	35.00	100.00	Trimestral	Gestión / Eficacia	Atención	Este indicador mide el número de atenciones realizadas en las escuelas a través de talleres diáuticos	Informes de actividades, fotografías, listas de asistencia	Las escuelas cumplen con los requisitos y las condiciones adecuadas para realizar la actividad
		Autoevaluación calidad del indicador (CREMAA)												
	Claro	Relevante	Económico	Monitoreable	Adecuado	Aportación Marginal								
A1C2. Generación de publicaciones digitales y/o impresos de divulgación y difusión ambiental	Porcentaje de generación de publicaciones digitales y/o impresos	Número de publicaciones generadas / Total de publicaciones programadas	45.00 / 45.00	12.00	8.00	12.00	13.00	100.00	Trimestral	Gestión / Eficacia	Publicación	Este indicador mide el número de publicaciones de divulgación y difusión realizadas para informar sobre temas relevantes y promover acciones en favor del medio ambiente	Informe de resultados, Informe de beneficiarios, vistas en redes sociales, revistas, periódicos y notas de tv	La participación social es participativa en las actividades



**GOBIERNO CONSTITUCIONAL DEL ESTADO DE CHIAPAS
SECRETARÍA DE FINANZAS
PRESUPUESTO DE EGRESOS 2026**

CARÁTULA DE PROYECTO DE GASTO CORRIENTE

Organismo Público : 2.1.1.1.1.207 Secretaría de Medio Ambiente e Historia Natural
Clave Presupuestaria : 060042141J06801M01A009
Nombre del Proyecto : Fortalecimiento de la Gestión, Investigación y Educación Ambiental

24 de abril de 2026

Resumen Narrativo	Matriz de Indicadores para Resultados													
	Nombre del Indicador	Descripción Cualitativa Num/Den	Cantidad Num / Den	Programación Trimestral				Meta Ind.	Frecuencia	Tipo y Dimensión	Unidad de Medida	Interpretación	Medios de Verificación	Supuestos
				I	II	III	IV							
ACTIVIDAD AIC3. Vinculación con el sector educativo, público, privado y social a través de la firma de convenios	Autoevaluación calidad del indicador (CREMAA)													
	Claro	Relevante	Económico	Monitoreable	Adecuado	Aportación Marginal								
	<input checked="" type="checkbox"/>	<input checked="" type="checkbox"/>		<input checked="" type="checkbox"/>										
	Porcentaje de convenios firmados	Número de convenios firmados / Número de convenios programados	10.00 / 10.00	5.00	5.00	0.00	0.00	100.00	Trimestral	Gestión / Eficacia	Convenio	Este indicador mide el número de vinculación con los diversos sectores a través de la firma de convenios	Documento de convenio firmado	Las instituciones que forman parte de la vinculación cumplen en tiempo y forma con las cláusulas establecidas en el convenio
AIC4. Ejemplares fósiles colectados	Autoevaluación calidad del indicador (CREMAA)													
	Claro	Relevante	Económico	Monitoreable	Adecuado	Aportación Marginal								
	<input checked="" type="checkbox"/>	<input checked="" type="checkbox"/>		<input checked="" type="checkbox"/>										
	Porcentaje de ejemplares fósiles colectados	Número de ejemplares fósiles colectados / Total de ejemplares fósiles preparados para integrar a la colección	20.00 / 20.00	5.00	5.00	5.00	100.00	Trimestral	Gestión / Eficacia	Pieza	Este indicador mide número de ejemplares fósiles colectados que se prepararán para agregar a la colección paleontológica.	Informes de actividades, piezas fósiles, fotografías, documentos de investigación	La cooperación de las comunidades para acceder a los terrenos	

**GOBIERNO CONSTITUCIONAL DEL ESTADO DE CHIAPAS
SECRETARÍA DE FINANZAS
PRESUPUESTO DE EGRESOS 2026**

CARÁTULA DE PROYECTO DE GASTO CORRIENTE

Organismo Público : 2.1.1.1.1.207 Secretaría de Medio Ambiente e Historia Natural
Clave Presupuestaria : 060042141J06801M01A009
Nombre del Proyecto : Fortalecimiento de la Gestión, Investigación y Educación Ambiental

24 de abril de 2026

Resumen Narrativo	Matriz de Indicadores para Resultados														
	Nombre del Indicador	Descripción Cualitativa Num/Den	Cantidad Num / Den	Indicador				Meta Ind.	Frecuencia	Tipo y Dimensión	Unidad de Medida	Interpretación	Medios de Verificación	Supuestos	
				I	II	III	IV								
ACTIVIDAD A3C1. Implementación de cursos de guardianes ambientales	Claro	Relevante	Económico	Autoevaluación calidad del indicador (CREMAA)	Monitoreable	Adecuado	Aportación Marginal								
	<input checked="" type="checkbox"/>	<input checked="" type="checkbox"/>			<input checked="" type="checkbox"/>										
	Porcentaje de cursos de guardianes ambientales desarrollados	Número de cursos desarrollados / otal de cursos programados	10,00 / 10,00		2,00	4,00	1,00	3,00	100,00	Trimestral	Gestión / Eficacia	Curso	Este indicador mide el número de capacitaciones realizadas tanto en zonas rurales como urbanas	Informes de actividades, fotografías y listas de asistencia	La participación social es participativa en las actividades
	<input checked="" type="checkbox"/>	<input checked="" type="checkbox"/>													



CARÁTULA DE PROYECTO DE GASTO CORRIENTE

Organismo Público : 2.1.1.1.1.207 Secretaría de Medio Ambiente e Historia Natural
Clave Presupuestaria : 060042141J06801M01A009
Nombre del Proyecto : Fortalecimiento de la Gestión, Investigación y Educación Ambiental

Beneficiarios

Tipo	Totales Trimestre												Origen de la Población											
	Urbano						Rural						Mestiza						Indígena					
	T1	T2	T3	T4	T1	T2	T3	T4	T1	T2	T3	T4	T1	T2	T3	T4	T1	T2	T3	T4				
Mujer (Personas adultas)	50	60	10	30	30	0	10	10	20	60	0	20	0	20	30	0	10	10	20	60	0	20		


Marginaciones																						
Muy alta				Alta				Media				Baja				Muy Baja						
T1	T2	T3	T4	T1	T2	T3	T4	T1	T2	T3	T4	T1	T2	T3	T4	T1	T2	T3	T4			
10	0	0	10	25	0	25	0	10	10	0	10	10	0	10	0	10	0	10	0	10	0	10

Tipo	Totales Trimestre												Origen de la Población											
	Urbano						Rural						Mestiza						Indígena					
	T1	T2	T3	T4	T1	T2	T3	T4	T1	T2	T3	T4	T1	T2	T3	T4	T1	T2	T3	T4				
Hombre (Personas adultas)	50	60	10	30	30	0	10	10	20	60	0	20	0	20	30	0	10	10	20	60	0	20		

Marginaciones																						
Muy alta				Alta				Media				Baja				Muy Baja						
T1	T2	T3	T4	T1	T2	T3	T4	T1	T2	T3	T4	T1	T2	T3	T4	T1	T2	T3	T4			
10	0	0	10	25	0	25	0	10	10	0	10	10	0	10	0	10	0	10	0	10	0	10

Tipo	Totales Trimestre												Origen de la Población											
	Urbano						Rural						Mestiza						Indígena					
	T1	T2	T3	T4	T1	T2	T3	T4	T1	T2	T3	T4	T1	T2	T3	T4	T1	T2	T3	T4				
Mujer servidora pública (profesora) (Personas adultas)	35	35	0	30	30	0	20	0	20	5	0	10	10	30	0	20	5	5	5	5	0	10		

Marginaciones																						
Muy alta				Alta				Media				Baja				Muy Baja						
T1	T2	T3	T4	T1	T2	T3	T4	T1	T2	T3	T4	T1	T2	T3	T4	T1	T2	T3	T4			
0	0	0	0	0	0	0	0	30	30	0	20	5	5	5	0	10	0	0	0	0	0	0



CARÁTULA DE PROYECTO DE GASTO CORRIENTE

Organismo Público : 2.1.1.1.1.207 Secretaría de Medio Ambiente e Historia Natural
Clave Presupuestaria : 060042141J06801M01A009
Nombre del Proyecto : Fortalecimiento de la Gestión, Investigación y Educación Ambiental

Tipo	Zona																			
	Totales Trimestre						Rural						Indígena							
	T1	T2	T3	T4	T1	T2	T3	T4	T1	T2	T3	T4	T1	T2	T3	T4	T1	T2	T3	T4
Hombre servidor público (profesor) (Personas adultas)	35	0	0	30	30	0	0	0	20	5	0	0	10	30	0	0	20	5	0	10

Marginalizaciones																													
Muy alta						Alta						Media						Baja						Muy Baja					
T1	T2	T3	T4	T1	T2	T3	T4	T1	T2	T3	T4	T1	T2	T3	T4	T1	T2	T3	T4	T1	T2	T3	T4						
0	0	0	0	0	0	0	0	0	0	0	0	0	0	0	0	0	0	0	0	0	0	0	0						

Tipo	Zona																					
	Totales Trimestre						Rural						Indígena									
	T1	T2	T3	T4	T1	T2	T3	T4	T1	T2	T3	T4	T1	T2	T3	T4	T1	T2	T3	T4		
Mujer servidora pública (Personas adultas)	50	50	20	30	50	50	20	30	0	0	0	0	0	50	50	10	30	0	0	0	0	0

Marginalizaciones																													
Muy alta						Alta						Media						Baja						Muy Baja					
T1	T2	T3	T4	T1	T2	T3	T4	T1	T2	T3	T4	T1	T2	T3	T4	T1	T2	T3	T4	T1	T2	T3	T4						
0	0	0	0	0	0	0	0	0	0	0	0	0	0	0	0	0	0	0	0	0	0	0	0						

Tipo	Zona																					
	Totales Trimestre						Rural						Indígena									
	T1	T2	T3	T4	T1	T2	T3	T4	T1	T2	T3	T4	T1	T2	T3	T4	T1	T2	T3	T4		
Hombre servidor público (Personas adultas)	50	50	20	30	50	50	20	30	0	0	0	0	0	50	50	10	30	0	0	0	0	0

Marginalizaciones																													
Muy alta						Alta						Media						Baja						Muy Baja					
T1	T2	T3	T4	T1	T2	T3	T4	T1	T2	T3	T4	T1	T2	T3	T4	T1	T2	T3	T4	T1	T2	T3	T4						
0	0	0	0	0	0	0	0	0	0	0	0	0	0	0	0	0	0	0	0	0	0	0	0						

Handwritten signature and initials in blue ink.

CARÁTULA DE PROYECTO DE GASTO CORRIENTE

Organismo Público : 2.1.1.1.1.207 Secretaría de Medio Ambiente e Historia Natural
Clave Presupuestaria : 060042141J06801M01A009
Nombre del Proyecto : Fortalecimiento de la Gestión, Investigación y Educación Ambiental

24 de abril de 2026

Tipo	Zona												Origen de la Población													
	Totales Trimestre						Urbano						Rural						Mestiza				Indígena			
	T1	T2	T3	T4	T1	T2	T3	T4	T1	T2	T3	T4	T1	T2	T3	T4	T1	T2	T3	T4	T1	T2	T3	T4		
Educación superior mujer (Estudiantes)	200	225	0	225	200	100	200	200	100	200	200	200	200	100	200	200	200	200	200	200	100	200	200	200		

Marginaciones																													
Muy alta						Alta						Media						Baja						Muy Baja					
T1	T2	T3	T4	T1	T2	T3	T4	T1	T2	T3	T4	T1	T2	T3	T4	T1	T2	T3	T4	T1	T2	T3	T4						
50	50	0	0	50	50	50	50	100	100	100	100	100	100	100	100	50	50	0	0	50	50	0	0						

Tipo	Zona												Origen de la Población													
	Totales Trimestre						Urbano						Rural						Mestiza				Indígena			
	T1	T2	T3	T4	T1	T2	T3	T4	T1	T2	T3	T4	T1	T2	T3	T4	T1	T2	T3	T4	T1	T2	T3	T4		
Educación superior hombre (Estudiantes)	200	225	0	225	200	100	200	200	100	200	200	200	200	100	200	200	200	200	200	200	100	200	200	200		

Marginaciones																													
Muy alta						Alta						Media						Baja						Muy Baja					
T1	T2	T3	T4	T1	T2	T3	T4	T1	T2	T3	T4	T1	T2	T3	T4	T1	T2	T3	T4	T1	T2	T3	T4						
50	50	0	0	50	50	50	50	100	100	100	100	100	100	100	100	50	50	0	0	50	50	0	0						

Mtra. O. Magdalena Torres Abarca

Coordinador General del Grupo Estratégico

Biól. Carlos Mario Zambrano Castellanos

Líder del Proyecto

C.P. Norma Janneth Castellanos Ruiz.

Jefe de la Unidad de Planeación o Equivalente