

CARÁTULA DE PROYECTO DE GASTO CORRIENTE

Organismo Público : 2.1.1.1.1.207 Secretaría de Medio Ambiente e Historia Natural
Clave Presupuestaria : 020012161J06801S01E001
Nombre del Proyecto : Fortalecimiento Institucional en Procesos Administrativos


24 de abril de 2026

Datos Generales	
Tipo de Proyecto :	Continuidad
Unidad Responsable :	Unidad de Apoyo Administrativo
Cobertura :	Estatal
Unidad Responsable Op :	Unidad de Apoyo Administrativo
Programa Presupuestario :	Programa medio ambiente y cambio climático
Período de Ejecución:	Inicio : 01/01/2026 Término: 31/12/2026
Tipo Acción :	08 Ambiental

Fuente de Financiamiento							
Ramo	Cantidad	Fuente Financiamiento	Cantidad	Sub Fuente de Financiamiento	Cantidad	Programa y/o Fondo	Cantidad
Total	\$3,984,696.57						
Participaciones a Entidades Federativas y Municipios	3,984,696.57	Recursos Federales	3,984,696.57	Recursos del Ejercicio	3,984,696.57	Fondo de Fiscalización y Recaudación	117,015.63
						Fondo General de Participaciones	3,867,680.94

Objetivos de Desarrollo Sostenible		
ODS	No. Meta	Descripción
15	04	Proteger, restablecer y promover el uso sostenible de los ecosistemas terrestres, gestionar los bosques de forma sostenible, luchar contra desertificación, detener e invertir la degradación de las tierras y poner freno a la pérdida de De aquí a 2030, asegurar la conservación de los ecosistemas montañosos, incluida su diversidad biológica, a fin de mejorar su capacidad de proporcionar beneficios esenciales para el desarrollo sostenible

Plan Nacional			
Eje	No.Objetivo	No.Estrategia	Descripción
4	05	03	Desarrollo sustentable Proteger y restaurar los ecosistemas naturales, promoviendo su uso sustentable mediante una política ecológica humanista, inclusiva y participativa. Fomentar actividades productivas sustentables en los ecosistemas naturales para aumentar la productividad forestal, proteger la biodiversidad y mejorar los medios de vida de las comunidades.



CARÁTULA DE PROYECTO DE GASTO CORRIENTE

Organismo Público : 2.1.1.1.1.207 Secretaría de Medio Ambiente e Historia Natural


Clave Presupuestaria : 020012161J06801501E001

Nombre del Proyecto : Fortalecimiento Institucional en Procesos Administrativos

Plan Estatal					
Eje	Capítulo	Pol. Púb.	Objetivo	No.Estrategia	Descripción
5	1	02	01	01	Chiapas con Conciencia Ambiental Desarrollo sustentable y sostenible. Conciencia ambiental para restaurar y conservar los ecosistemas naturales, especies y su hábitat. Conservar la biodiversidad del estado para su conocimiento, uso y aprovechamiento. Proteger las especies nativas del estado con la implementación de instrumentos de conservación para su preservación, disfrute y aprovechamiento.
				02	Disminuir el deterioro del hábitat, a través del fortalecimiento de las Áreas Naturales Protegidas y la incorporación de nuevas áreas, con otras modalidades de conservación.

Programa Sectorial	
Programa	Descripción
J	Medio Ambiente y Cambio Climático

Objetivo Estratégico	
Núm. Objetivo	Descripción
3	Conservar la biodiversidad del estado para su conocimiento, uso y aprovechamiento
	405510201J



Organismo Público : 2.1.1.1.1.207 Secretaría de Medio Ambiente e Historia Natural
Clave Presupuestaria : 020012161J06801501E001
Nombre del Proyecto : Fortalecimiento Institucional en Procesos Administrativos

CARÁTULA DE PROYECTO DE GASTO CORRIENTE

Resumen Narrativo	Matriz de Indicadores para Resultados													
	Nombre del Indicador	Descripción Cualitativa Num/Den	Cantidad Num/Den	Indicador				Meta Ind.	Frecuencia	Tipo y Dimensión	Unidad de Medida	Interpretación	Medios de Verificación	Supuestos
				I	II	III	IV							
FIN Contribuir a mejorar la calidad de vida de la población mediante la reducción de su vulnerabilidad ante el cambio climático y su participación en la protección y conservación de la biodiversidad														

[Handwritten signature]

[Handwritten signature]

CARÁTULA DE PROYECTO DE GASTO CORRIENTE

24 de abril de 2026

Organismo Público : 2.1.1.1.1.207 Secretaría de Medio Ambiente e Historia Natural

Clave Presupuestaria : 020012161J06801S01E001

Nombre del Proyecto : Fortalecimiento Institucional en Procesos Administrativos

Matriz de Indicadores para Resultados														
Resumen Narrativo	Nombre del Indicador	Descripción Cualitativa Num/Den	Cantidad Num/Den	Indicador				Meta Ind.	Frecuencia	Tipo y Dimensión	Unidad de Medida	Interpretación	Medios de Verificación	Supuestos
				I	II	III	IV							
	Porcentaje de población que disminuye su vulnerabilidad ante el cambio climático	Número de población que disminuye su vulnerabilidad ante el cambio climático / Total de la población del estado de Chiapas	120,000.00 / 120,000.00	20,000.00	40,000.00	40,000.00	20,000.00	100.00	Anual	Estratégico / Eficacia	Persona	Este indicador mide el número de personas que mejoran sus condiciones de vida reduciendo su vulnerabilidad ante el cambio climático como resultado del equilibrio ecológico en su entorno	Programa Estatal de Cambio Climático en Chiapas y análisis funcional de la cuenta pública	La población conserva los recursos naturales. Los sectores público, social y privado realizan actividades y acciones para la mitigación y adaptación ante los efectos del cambio climático. Los fenómenos naturales y meteorológicos reducen su ocurrencia y daños en los ecosistemas naturales y centros de población. Los sectores público, social y privado, participan de manera proactiva en acciones y actividades amigables para la protección y conservación de los recursos naturales y el medio ambiente.

CARÁTULA DE PROYECTO DE GASTO CORRIENTE

Organismo Público : 2.1.1.1.1.207 Secretaría de Medio Ambiente e Historia Natural
Clave Presupuestaria : 02001216106801S01E001
Nombre del Proyecto : Fortalecimiento Institucional en Procesos Administrativos

Resumen Narrativo	Matriz de Indicadores para Resultados													
	Nombre del Indicador	Descripción Cualitativa Num/Den	Cantidad Num/Den	Indicador				Meta Ind.	Frecuencia	Tipo y Dimensión	Unidad de Medida	Interpretación	Medios de Verificación	Supuestos
				I	II	III	IV							
		Autoevaluación calidad del indicador (CREMA)												
	Claro	Relevante	Económico	Monitoreable	Adecuado	Aportación Marginal								
	<input checked="" type="checkbox"/>	<input checked="" type="checkbox"/>												

[Handwritten signature]

[Handwritten signature]

CARÁTULA DE PROYECTO DE GASTO CORRIENTE

Organismo Público : 2.1.1.1.1.207 Secretaría de Medio Ambiente e Historia Natural
Clave Presupuestaria : 02001216106801S01E001
Nombre del Proyecto : Fortalecimiento Institucional en Procesos Administrativos

Resumen Narrativo	Matriz de Indicadores para Resultados													
	Nombre del Indicador	Descripción Cualitativa Num/Den	Cantidad Num/Den	Indicador				Meta Ind.	Frecuencia	Tipo y Dimensión	Unidad de Medida	Interpretación	Medios de Verificación	Supuestos
				I	II	III	IV							
Porcentaje de población que esta informada y participa en acciones para la protección y conservación de la biodiversidad	Número de personas informadas y capacitadas en acciones a favor del medio ambiente / Población total en el estado	200,000.00 / 200,000.00	20,000.00	75,000.00	75,000.00	30,000.00	100.00	Anual	Estratégico / Eficacia	Persona	Este indicador mide el número de personas que son informadas, capacitadas y desarrollan acciones amigables para la protección y conservación del medio ambiente y la biodiversidad	Análisis funcional de la cuenta pública y archivos institucionales	La población conserva los recursos naturales. Los sectores público, social y privado realizan actividades y acciones para la mitigación y adaptación ante los efectos del cambio climático. Los fenómenos naturales y meteorológicos reducen su ocurrencia y daños en los ecosistemas naturales y centros de población. Los sectores público, social y privado, participan de manera proactiva en acciones y actividades amigables para la protección y conservación de los recursos naturales y el medio ambiente.	

CARÁTULA DE PROYECTO DE GASTO CORRIENTE

Organismo Público : 2.1.1.1.1.207 Secretaría de Medio Ambiente e Historia Natural
 Clave Presupuestaria : 020012161J06801S01E001
 Nombre del Proyecto : Fortalecimiento Institucional en Procesos Administrativos

24 de abril de 2026

Resumen Narrativo	Matriz de Indicadores para Resultados													
	Nombre del Indicador	Descripción Cualitativa Num/Den	Cantidad Num/Den	Programación Trimestral				Meta Ind.	Frecuencia	Tipo y Dimensión	Unidad de Medida	Interpretación	Medios de Verificación	Supuestos
				I	II	III	IV							
Claro		Autoevaluación calidad del indicador (CREMA)												
		Relevante	Económico	Monitoreable	Adecuado		Aportación Marginal							
	<input checked="" type="checkbox"/>	<input checked="" type="checkbox"/>					<input checked="" type="checkbox"/>							

PROPÓSITO

Los recursos naturales y la biodiversidad del estado mantienen su equilibrio ecológico														
--	--	--	--	--	--	--	--	--	--	--	--	--	--	--

Handwritten signature

Handwritten letter 'A'

CARÁTULA DE PROYECTO DE GASTO CORRIENTE

24 de abril de 2026

Organismo Público : 2.1.1.1.1.207 Secretaría de Medio Ambiente e Historia Natural

Clave Presupuestaria : 020012161J06801S01E001

Nombre del Proyecto : Fortalecimiento Institucional en Procesos Administrativos

Resumen Narrativo	Matriz de Indicadores para Resultados													
	Nombre del Indicador	Descripción Cualitativa Num/Den	Cantidad Num/Den	Indicador				Meta Ind.	Frecuencia	Tipo y Dimensión	Unidad de Medida	Interpretación	Medios de Verificación	Supuestos
				I	II	III	IV							
Porcentaje de obras y acciones que cumplen la normatividad en materia de impacto ambiental	Número de obras y acciones de los sectores público, social y privado evaluados que cumplen con la normatividad en materia de impacto ambiental / número de proyectos ingresados a evaluación de impacto ambiental	244.00 / 244.00	72.00	61.00	61.00	61.00	50.00	100.00	Anual	Estratégico / Eficacia	Proyecto	Este indicador mide el número de iniciativas del sector público, social y privado que cumplen con la normatividad ambiental en el estado	Informes institucionales y análisis funcional de la cuenta pública.	Los usuarios y habitantes de las áreas naturales están interesados y participan en el desarrollo e implementación de los programas para la protección y conservación. Existe participación de la población y de los Ayuntamientos en los procesos de regulación de uso del suelo y del ordenamiento ecológico del territorio. Los promotores de obras y actividades de los sectores público, social y privado están interesados en reducir los riesgos en materia de impacto ambiental.

24 de abril de 2026



Organismo Público : 2.1.1.1.1.207 Secretaría de Medio Ambiente e Historia Natural

Clave Presupuestaria : 020012161J06801S01E001

Nombre del Proyecto : Fortalecimiento Institucional en Procesos Administrativos

CARÁTULA DE PROYECTO DE GASTO CORRIENTE

Resumen Narrativo	Matriz de Indicadores para Resultados													
	Nombre del Indicador	Descripción Cualitativa Num/Den	Cantidad Num/Den	Programación Trimestral				Meta Ind.	Frecuencia	Tipo y Dimensión	Unidad de Medida	Interpretación	Medios de Verificación	Supuestos
				I	II	III	IV							
				Autoevaluación calidad del indicador (CREMAA)										
	Ciario	Relevante	Económico	Monitoreable	Adecuado		Aportación Marginal							
	<input checked="" type="checkbox"/>	<input checked="" type="checkbox"/>					<input checked="" type="checkbox"/>							

CARÁTULA DE PROYECTO DE GASTO CORRIENTE

24 de abril de 2026

Organismo Público : 2.1.1.1.1.207 Secretaría de Medio Ambiente e Historia Natural
Clave Presupuestaria : 020012161106801501E001
Nombre del Proyecto : Fortalecimiento Institucional en Procesos Administrativos

Resumen Narrativo	Matriz de Indicadores para Resultados													
	Nombre del Indicador	Descripción Cualitativa Num/Den	Cantidad Num/Den	Indicador				Meta Ind.	Frecuencia	Tipo y Dimensión	Unidad de Medida	Interpretación	Medios de Verificación	Supuestos
				I	II	III	IV							
Porcentaje de superficie conservada	Numero de hectáreas con alguna modalidad de conservación incrementada / Total de la superficie forestal del Estado	1,600.00 / 1,600.00	1,000.00	300.00	100.00	200.00	100.00	Anual	Estratégico / Eficacia	Hectárea	Este indicador mide el número de hectáreas que se encuentran protegidas con algún instrumento de conservación	Periódico oficial del Estado de Chiapas, análisis funcional de la cuenta pública y certificado de conservación	Los usuarios y habitantes de las áreas naturales están interesados y participan en el desarrollo e implementación de los programas para la protección y conservación. Existe participación de la población y de los Ayuntamientos en los procesos de regulación de uso del suelo y del ordenamiento ecológico del territorio. Los promotores de obras y actividades de los sectores público, social y privado están interesados en reducir los riesgos en materia de impacto ambiental.	

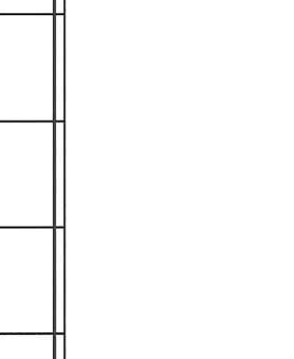
CARÁTULA DE PROYECTO DE GASTO CORRIENTE

Página 11 de 16
PTO2026-51

Organismo Público : 2.1.1.1.1.207 Secretaría de Medio Ambiente e Historia Natural
Clave Presupuestaria : 020012161106801S01E001
Nombre del Proyecto : Fortalecimiento Institucional en Procesos Administrativos

24 de abril de 2026

Resumen Narrativo	Matriz de Indicadores para Resultados													
	Nombre del Indicador	Descripción Cualitativa Num/Den	Cantidad Num/Den	Programación Trimestral				Meta Ind.	Frecuencia	Tipo y Dimensión	Unidad de Medida	Interpretación	Medios de Verificación	Supuestos
				I	II	III	IV							
		Autoevaluación calidad del indicador (CREMA)												
	Claro	Relevante	Económico	Monitoreable	Adecuado	Aportación Marginal								
	<input checked="" type="checkbox"/>	<input checked="" type="checkbox"/>												




CARÁTULA DE PROYECTO DE GASTO CORRIENTE

Página 12 de 16

PTO2026-51

Organismo Público : 2.1.1.1.1.207 Secretaría de Medio Ambiente e Historia Natural
 Clave Presupuestaria : 020012161J06801S01E001
 Nombre del Proyecto : Fortalecimiento Institucional en Procesos Administrativos

24 de abril de 2026

Matriz de Indicadores para Resultados														
Resumen Narrativo	Nombre del Indicador	Descripción Cualitativa Num/Den	Cantidad Num/Den	Indicador				Meta Ind.	Frecuencia	Tipo y Dimensión	Unidad de Medida	Interpretación	Medios de Verificación	Supuestos
				I	II	III	IV							
	Porcentaje de superficie protegida con un instrumento de política pública para la regulación del uso del suelo	Número de hectáreas con un Programa de Ordenamiento Ecológico Territorial incrementadas / Total de hectáreas de la superficie del Estado	350,890.42 / 350,890.42	0,00	0,00	0,00	350,890.42	100,00	Anual	Estratégico / Eficacia	Hectárea	Este indicador mide la superficie del territorio estatal que cuenta con un instrumento de regulación para el uso adecuado del suelo.	Periódico Oficial del Estado de Chiapas, Bitácora Ambiental del Estado de Chiapas (www.bitacor a.semahh.chi apas.gob.mx e informe del análisis funcional de la cuenta pública	Los usuarios y habitantes de las áreas naturales están interesados y participan en el desarrollo e implementación de los programas para la protección y conservación. Existe participación de la población y de los Ayuntamientos en los procesos de regulación de uso del suelo y del ordenamiento ecológico del territorio. Los promotores de obras y actividades de los sectores público, social y privado están interesados en reducir los riesgos en materia de impacto ambiental.

CARÁTULA DE PROYECTO DE GASTO CORRIENTE

Organismo Público : 2.1.1.1.1.207 Secretaría de Medio Ambiente e Historia Natural
Clave Presupuestaria : 020012161J06801S01E001
Nombre del Proyecto : Fortalecimiento Institucional en Procesos Administrativos

24 de abril de 2026

Resumen Narrativo	Matriz de Indicadores para Resultados													
	Nombre del Indicador	Descripción Cualitativa Num/Den	Cantidad Num/Den	Programación Trimestral				Meta Ind.	Frecuencia	Tipo y Dimensión	Unidad de Medida	Interpretación	Medios de Verificación	Supuestos
				I	II	III	IV							
		Autoevaluación calidad del indicador (CREMA)												
	Claro	Relevante	Económico	Monitoreable	Adecuado		Aportación Marginal							
	<input checked="" type="checkbox"/>	<input checked="" type="checkbox"/>					<input checked="" type="checkbox"/>							

[Handwritten signature]


[Handwritten letter 'A']

CARÁTULA DE PROYECTO DE GASTO CORRIENTE

Organismo Público : 2.1.1.1.1.207 Secretaría de Medio Ambiente e Historia Natural
Clave Presupuestaria : 020012161306801S01E001
Nombre del Proyecto : Fortalecimiento Institucional en Procesos Administrativos

24 de abril de 2026

Resumen Narrativo	Matriz de Indicadores para Resultados										Supuestos			
	Nombre del Indicador	Descripción Cualitativa Num/Den	Cantidad Num / Den	Indicador				Meta Ind.	Frecuencia	Tipo y Dimensión		Unidad de Medida	Interpretación	Medios de Verificación
				I	II	III	IV							
Organismos públicos con estructura de recursos humanos fortalecida	Porcentaje de organismos públicos beneficiados con personal eventual de gasto corriente	Número de organismos públicos beneficiados con personal eventual de gasto corriente / Total de organismo público con estructura de recursos humanos fortalecida	1.00 / 1.00	0.00	0.00	0.00	1.00	100.00	Annual	Gestión / Eficacia	Organización	Este indicador mide el número de instituciones que son apoyadas con personal temporal de gasto corriente	Cuenta Pública Contable y Presupuestal	La presentación de la cuenta pública contable y presupuestal refleja la aplicación adecuada del recurso autorizado
	Claro	Relevante	Económico	Monitoreable	Adecuado	Aportación Marginal								
		<input checked="" type="checkbox"/>												




Organismo Público : 2.1.1.1.1.207 Secretaría de Medio Ambiente e Historia Natural
 Clave Presupuestaria : 020012161J06801S01E001
 Nombre del Proyecto : Fortalecimiento Institucional en Procesos Administrativos

24 de abril de 2026

Resumen Narrativo	Matriz de Indicadores para Resultados										Supuestos			
	Nombre del Indicador	Descripción Cualitativa Num/Den	Cantidad Num / Den	Indicador				Meta Ind.	Frecuencia	Tipo y Dimensión		Unidad de Medida	Interpretación	Medios de Verificación
				I	II	III	IV							
Gestión de contrataciones de personal en apego a los requerimientos de los órganos administrativos y a los requisitos legales	Porcentaje de contrataciones de personal eventual de gasto corriente	Número de contratos de prestación de servicios realizados / Total de contratos de prestación de servicios requeridos	17.00 / 17.00	17.00	0.00	0.00	0.00	100.00	Trimestral	Gestión / Eficacia	Contrato	Este indicador mide el número de documentos legales elaborados para la contratación de servicios de personal administrativo eventuales	Cumplimiento de las actividades del proyecto	Los documentos obtenidos son presentados ante la instancia normativa en apego a los criterios normativos vigentes en materia de contratación de personal
	Claro	Relevante	<input checked="" type="checkbox"/>											



CARÁTULA DE PROYECTO DE GASTO CORRIENTE

Organismo Público : 2.1.1.1.1.207 Secretaría de Medio Ambiente e Historia Natural
Clave Presupuestaria : 020012161306801S01E001
Nombre del Proyecto : Fortalecimiento Institucional en Procesos Administrativos

24 de abril de 2026

Beneficiarios

Tipo	Zona												Origen de la Población								
	Totales Trimestre						Rural						Mestiza				Indígena				
	T1	T2	T3	T4	T1	T2	T3	T4	T1	T2	T3	T4	T1	T2	T3	T4	T1	T2	T3	T4	
Mujer (Personas adultas)	36	36	36	36	36	36	36	36	0	0	0	0	0	36	36	36	36	0	0	0	0

Marginaciones												Muy Baja									
Muy alta						Alta						Baja						Muy Baja			
T1	T2	T3	T4	T1	T2	T3	T4	T1	T2	T3	T4	T1	T2	T3	T4	T1	T2	T3	T4		
0	0	0	0	0	0	0	0	0	0	0	0	0	0	0	0	0	0	0	0	0	0

Tipo	Zona												Origen de la Población								
	Totales Trimestre						Rural						Mestiza				Indígena				
	T1	T2	T3	T4	T1	T2	T3	T4	T1	T2	T3	T4	T1	T2	T3	T4	T1	T2	T3	T4	
Hombre (Personas adultas)	35	35	35	35	35	35	35	35	0	0	0	0	0	35	35	35	35	0	0	0	0

Marginaciones												Baja				Muy Baja					
Muy alta						Alta						Baja						Muy Baja			
T1	T2	T3	T4	T1	T2	T3	T4	T1	T2	T3	T4	T1	T2	T3	T4	T1	T2	T3	T4		
0	0	0	0	0	0	0	0	0	0	0	0	0	0	0	0	0	0	0	0	0	0


Mtra. O. Magdalena Torres Abarca

Coordinador General del Grupo Estratégico


CP. Edgar Oscar Santiago González

Líder del Proyecto


C.P. Norma Janneth Castellanos Ruiz.

Jefe de la Unidad de Planeación o Equivalente