

CARÁTULA DE PROYECTO DE GASTO CORRIENTE

**Organismo Público :** 2.1.1.1.1.207 Secretaría de Medio Ambiente e Historia Natural  
**Clave Presupuestaria :** 060022151J06801M01A007  
**Nombre del Proyecto :** Atención a las Áreas Naturales Protegidas Estatales, Estaciones Biológicas y la Conservación de su Biodiversidad

**Datos Generales**

**Tipo de Proyecto :** Continuidad  
**Cobertura :** Estatal  
**Programa Presupuestario :** Programa medio ambiente y cambio climático  
**Tipo Acción :** 08 Ambiental

**Unidad Responsable :** Subsecretaría de Medio Ambiente, Cambio Climático y Microcuencas  
**Unidad Responsable Op :** Dirección de Áreas Naturales y Vida Silvestre  
**Periodo de Ejecución:** Inicio : 01/01/2026 Termino: 31/12/2026

Fuente de Financiamiento			
Ramo	Cantidad	Fuente Financiamiento	Sub Fuente de Financiamiento
<b>Total</b>	<b>\$5,914,966.34</b>		
Participaciones a Entidades Federativas y Municipios	5,914,966.34	Recursos Federales	
			Recursos del Ejercicio
			Fondo de Fiscalización y Recaudación
			Fondo General de Participaciones
			ISR Participable Estatal
			Participación por Impuestos Especiales
			Cantidad
			Programa y/o Fondo
			Cantidad
			Cantidad

Objetivos de Desarrollo Sostenible	
ODS	Descripción
15	Proteger, restablecer y promover el uso sostenible de los ecosistemas terrestres, gestionar los bosques de forma sostenible, luchar contra desertificación, detener e invertir la degradación de las tierras y poner freno a la pérdida de desarrollo sostenible
04	

Plan Nacional		
Eje	No.Objetivo	No.Estrategia
4	05	03
		Descripción
		Desarrollo sustentable
		Proteger y restaurar los ecosistemas naturales, promoviendo su uso sustentable mediante una política ecológica humanista, inclusiva y participativa.
		Fomentar actividades productivas sustentables en los ecosistemas naturales para aumentar la productividad forestal, proteger la biodiversidad y mejorar los medios de vida de las comunidades.


CARÁTULA DE PROYECTO DE GASTO CORRIENTE

**Organismo Público :** 2.1.1.1.1.207 Secretaría de Medio Ambiente e Historia Natural  
**Clave Presupuestaria :** 060022151J06801M01A007  
**Nombre del Proyecto :** Atención a las Áreas Naturales Protegidas Estatales, Estaciones Biológicas y la Conservación de su Biodiversidad

Plan Estatal					
Eje	Capítulo	Pol. Púb.	Objetivo	No.Estrategia	Descripción
5	1	02	01	01	Chiapas con Conciencia Ambiental Desarrollo sustentable y sostenible. Conciencia ambiental para restaurar y conservar los ecosistemas naturales, especies y su hábitat. Conservar la biodiversidad del estado para su conocimiento, uso y aprovechamiento. Proteger las especies nativas del estado con la implementación de instrumentos de conservación para su preservación, disfrute y aprovechamiento.

Programa Sectorial	
Programa	Descripción
J	Medio Ambiente y Cambio Climático

Objetivo Estratégico	
Núm. Objetivo	Descripción
3	Conservar la biodiversidad del estado para su conocimiento, uso y aprovechamiento



**CARÁTULA DE PROYECTO DE GASTO CORRIENTE**

Página 3 de 16

PTO2026-51

**Organismo Público :** 2.1.1.1.1.207 Secretaría de Medio Ambiente e Historia Natural  
**Clave Presupuestaria :** 060022151J06801M01A007  
**Nombre del Proyecto :** Atención a las Areas Naturales Protegidas Estatales, Estaciones Biológicas y la Conservación de su Biodiversidad

28 de abril de 2026

Resumen Narrativo	Matriz de Indicadores para Resultados														
	Nombre del Indicador	Descripción Cualitativa Num/Den	Cantidad Num/Den	Indicador				Meta Ind.	Frecuencia	Tipo y Dimensión	Unidad de Medida	Interpretación	Medios de Verificación	Supuestos	
				I	II	III	IV								
Contribuir a mejorar la calidad de vida de la población mediante la reducción de su vulnerabilidad ante el cambio climático y su participación en la protección y conservación de la biodiversidad															

FIN

X



CARÁTULA DE PROYECTO DE GASTO CORRIENTE

Página 4 de 16

PTO2026-51

Organismo Público : 2.1.1.1.1.1.207 Secretaría de Medio Ambiente e Historia Natural  
 Clave Presupuestaria : 060022151J0680IM01A007  
 Nombre del Proyecto : Atención a las Áreas Naturales Protegidas Estatales, Estaciones Biológicas y la Conservación de su Biodiversidad

28 de abril de 2026

Resumen Narrativo	Matriz de Indicadores para Resultados													
	Nombre del Indicador	Descripción Cualitativa Num/Den	Cantidad Num/Den	Indicador				Meta Ind.	Frecuencia	Tipo y Dimensión	Unidad de Medida	Interpretación	Medios de Verificación	Supuestos
				I	II	III	IV							
Porcentaje de población que disminuye su vulnerabilidad ante el cambio climático	Numero de población que disminuye su vulnerabilidad ante el cambio climático / Total de la población del estado de Chiapas	120,000.00 / 120,000.00	20,000.00	40,000.00	40,000.00	20,000.00	100,000	Anual	Estratégico / Eficacia	Persona	Este indicador mide el número de personas que mejoran sus condiciones de vida reduciendo su vulnerabilidad ante el cambio climático como resultado del equilibrio ecológico en su entorno	Programa Estatal de Cambio Climático en Chiapas y análisis funcional de la cuenta pública	La población conserva los recursos naturales. Los sectores público, social y privado realizan actividades y acciones para la mitigación y adaptación ante los efectos del cambio climático. Los fenómenos naturales y meteorológicos reducen su ocurrencia y daños en los ecosistemas naturales y centros de población. Los sectores público, social y privado, participan de manera proactiva en acciones y actividades amigables para la protección y conservación de los recursos naturales y el medio ambiente.	

CARÁTULA DE PROYECTO DE GASTO CORRIENTE

**Organismo Público :** 2.1.1.1.1.207 Secretaría de Medio Ambiente e Historia Natural  
**Clave Presupuestaria :** 060022151J06801M01A007  
**Nombre del Proyecto :** Atención a las Áreas Naturales Protegidas Estatales, Estaciones Biológicas y la Conservación de su Biodiversidad

Resumen Narrativo	Matriz de Indicadores para Resultados													
	Nombre del Indicador	Descripción Cualitativa Num/Den	Cantidad Num/Den	Indicador				Meta Ind.	Frecuencia	Tipo y Dimensión	Unidad de Medida	Interpretación	Medios de Verificación	Supuestos
				I	II	III	IV							
	Claro	Autoevaluación calidad del indicador (CREMAA)												
	<input checked="" type="checkbox"/>	Relevante	Económico	Monitoreable	Adecuado	Aportación Marginal								
	<input checked="" type="checkbox"/>													




**GOBIERNO CONSTITUCIONAL DEL ESTADO DE CHIAPAS  
SECRETARÍA DE FINANZAS  
PRESUPUESTO DE EGRESOS 2026**

**CARÁTULA DE PROYECTO DE GASTO CORRIENTE**

Página 6 de 16

PTO2026-51

**Organismo Público :** 2.1.1.1.1.207 Secretaría de Medio Ambiente e Historia Natural  
**Clave Presupuestaria :** 060022151J06801M01A007  
**Nombre del Proyecto :** Atención a las Áreas Naturales Protegidas Estatales, Estaciones Biológicas y la Conservación de su Biodiversidad

28 de abril de 2026

Resumen Narrativo	Matriz de Indicadores para Resultados													
	Nombre del Indicador	Descripción Cualitativa Num/Den	Cantidad Num/Den	Indicador				Meta Ind.	Frecuencia	Tipo y Dimensión	Unidad de Medida	Interpretación	Medios de Verificación	Supuestos
				I	II	III	IV							
Porcentaje de población que esta informada y participa en acciones para la protección y conservación de la biodiversidad	Número de personas informadas y capacitadas en acciones a favor del medio ambiente / Población total en el estado	200,000.00 / 200,000.00	20,000.00	75,000.00	75,000.00	30,000.00	100,00	Anual	Estratégico / Eficacia	Persona	Este indicador mide el número de personas que son informadas, capacitadas y desarrollan acciones amigables para la protección y conservación del medio ambiente y la biodiversidad	Análisis funcional de la cuenta pública y archivos institucionales	La población conserva los recursos naturales. Los sectores público, social y privado realizan actividades y acciones para la mitigación y adaptación ante los efectos del cambio climático. Los fenómenos naturales y meteorológicos reducen su ocurrencia y daños en los ecosistemas naturales y centros de población. Los sectores público, social y privado, participan de manera proactiva en acciones y actividades amigables para la protección y conservación de los recursos naturales y el medio ambiente.	



**CARÁTULA DE PROYECTO DE GASTO CORRIENTE**

**Organismo Público :** 2.1.1.1.1.207 Secretaría de Medio Ambiente e Historia Natural  
**Clave Presupuestaria :** 060022151J06801M01A007  
**Nombre del Proyecto :** Atención a las Áreas Naturales Protegidas Estatales, Estaciones Biológicas y la Conservación de su Biodiversidad

Resumen Narrativo	Matriz de Indicadores para Resultados													
	Nombre del Indicador	Descripción Cualitativa Num/Den	Cantidad Num/Den	Indicador				Meta Ind.	Frecuencia	Tipo y Dimensión	Unidad de Medida	Interpretación	Medios de Verificación	Supuestos
				I	II	III	IV							
		Autoevaluación cualidad del indicador (CREMAA)												
	Claro	Relevante	Económico	Monitoreable	Adecuado	Aportación Marginal								
	<input checked="" type="checkbox"/>	<input checked="" type="checkbox"/>					<input checked="" type="checkbox"/>							

**PROPÓSITO**

Los recursos naturales y la biodiversidad del estado mantienen su equilibrio ecológico

X

e

**CARÁTULA DE PROYECTO DE GASTO CORRIENTE**

**Organismo Público :** 2.1.1.1.1.207 Secretaría de Medio Ambiente e Historia Natural  
**Clave Presupuestaria :** 060022151J06801M01A007  
**Nombre del Proyecto :** Atención a las Áreas Naturales Protegidas Estatales, Estaciones Biológicas y la Conservación de su Biodiversidad

28 de abril de 2026

Resumen Narrativo	Matriz de Indicadores para Resultados														
	Nombre del Indicador	Descripción Cualitativa Num/Den	Cantidad Num/Den	Indicador				Meta Ind.	Frecuencia	Tipo y Dimensión	Unidad de Medida	Interpretación	Medios de Verificación	Supuestos	
				Programación Trimestral											
			I	II	III	IV									
Porcentaje de obras y acciones que cumplen la normatividad en materia de impacto ambiental	Número de obras y acciones de los sectores público, social y privado evaluados que cumplen con la normatividad en materia de impacto ambiental / número de proyectos ingresados a evaluación de impacto ambiental	244.00 / 244.00	72.00	61.00	61.00	50.00	100.00	61.00	50.00	100.00	100.00	61.00	50.00	100.00	Este indicador mide el número de iniciativas del sector público, social y privado que cumplen con la normatividad ambiental en el estado  Los usuarios y habitantes de las áreas naturales están interesados y participan en el desarrollo e implementación de los programas para la protección y conservación. Existe participación de la población y de los Ayuntamientos en los procesos de regulación de uso del suelo y del ordenamiento ecológico del territorio. Los promotores de obras y actividades de los sectores público, social y privado están interesados en reducir los riesgos en materia de impacto ambiental.

CARÁTULA DE PROYECTO DE GASTO CORRIENTE

**Organismo Público :** 2.1.1.1.1.207 Secretaría de Medio Ambiente e Historia Natural  
**Clave Presupuestaria :** 060022151J06801M01A007  
**Nombre del Proyecto :** Atención a las Áreas Naturales Protegidas Estatales, Estaciones Biológicas y la Conservación de su Biodiversidad

Resumen Narrativo	Matriz de Indicadores para Resultados													
	Nombre del Indicador	Descripción Cualitativa Num/Den	Cantidad Num/Den	Indicador				Meta Ind.	Frecuencia	Tipo y Dimensión	Unidad de Medida	Interpretación	Medios de Verificación	Supuestos
				I	II	III	IV							
		Autoevaluación calidad del indicador (CREMAA)												
	Claro	Relevante	Económico	Monitoreable	Adecuado	Aportación Marginal								
	<input checked="" type="checkbox"/>	<input checked="" type="checkbox"/>					<input checked="" type="checkbox"/>							

X

2

CARÁTULA DE PROYECTO DE GASTO CORRIENTE

**Organismo Público :** 2.1.1.1.1.207 Secretaría de Medio Ambiente e Historia Natural  
**Clave Presupuestaria :** 060022151J06801M01A007  
**Nombre del Proyecto :** Atención a las Áreas Naturales Protegidas Estatales, Estaciones Biológicas y la Conservación de su Biodiversidad

28 de abril de 2026

Resumen Narrativo	Matriz de Indicadores para Resultados													
	Nombre del Indicador	Descripción Cualitativa Num/Den	Cantidad Num/Den	Indicador				Meta Ind.	Frecuencia	Tipo y Dimensión	Unidad de Medida	Interpretación	Medios de Verificación	Supuestos
				I	II	III	IV							
Porcentaje de superficie conservada	Nombre del Indicador	Numero de hectáreas con alguna modalidad de conservación incrementada / Total de la superficie forestal del Estado	1,600.00 / 1,600.00	1,000.00	300.00	100.00	200.00	100.00	Anual	Estratégico / Eficacia	Hectárea	Este indicador mide el número de hectáreas que se encuentran protegidas con algún instrumento de conservación	Período oficial del Estado de Chiapas, análisis funcional de la cuenta pública y certificado de conservación	Los usuarios y habitantes de las áreas naturales están interesados y participan en el desarrollo e implementación de los programas para la protección y conservación. Existe participación de la población y de los Ayuntamientos en los procesos de regulación de uso del suelo y del ordenamiento ecológico del territorio. Los promotores de obras y actividades de los sectores público, social y privado están interesados en reducir los riesgos en materia de impacto ambiental.



Organismo Público : 2.1.1.1.1.207 Secretaría de Medio Ambiente e Historia Natural  
 Clave Presupuestaria : 060022151J06801M01A007  
 Nombre del Proyecto : Atención a las Áreas Naturales Protegidas Estatales, Estaciones Biológicas y la Conservación de su Biodiversidad

28 de abril de 2026

Resumen Narrativo	Matriz de Indicadores para Resultados													
	Nombre del Indicador	Descripción Cualitativa Num/Den	Cantidad Num/Den	Indicador				Meta Ind.	Frecuencia	Tipo y Dimensión	Unidad de Medida	Interpretación	Medios de Verificación	Supuestos
				I	II	III	IV							
Porcentaje de superficie protegida con un instrumento de política pública para la regulación del uso del suelo	Numero de hectáreas con un Programa de Ordenamiento Ecológico Territorial incrementadas / Total de hectáreas de la superficie del Estado	350,890.42 / 350,890.42	0.00	0.00	0.00	350,890.42	100.00	Anual	Estratégico / Eficacia	Hectárea	Este indicador mide la superficie del territorio estatal que cuenta con un instrumento de regulación para el uso adecuado del suelo.	Periódico Oficial del Estado de Chiapas, Bitácora Ambiental del Estado de Chiapas (www.bitaacor.a.semahn.chiapas.gob.mx e informe del análisis funcional de la cuenta pública	Los usuarios y habitantes de las áreas naturales están interesados y participan en el desarrollo e implementación de los programas para la protección y conservación. Existe participación de la población y de los Ayuntamientos en los procesos de regulación de uso del suelo y del ordenamiento ecológico del territorio. Los propietarios de obras y actividades de los sectores público, social y privado están interesados en reducir los riesgos en materia de impacto ambiental.	

CARÁTULA DE PROYECTO DE GASTO CORRIENTE

**Organismo Público :** 2.1.1.1.1.207 Secretaría de Medio Ambiente e Historia Natural  
**Clave Presupuestaria :** 060022151J06801M01A007  
**Nombre del Proyecto :** Atención a las Áreas Naturales Protegidas Estatales, Estaciones Biológicas y la Conservación de su Biodiversidad

Resumen Narrativo	Matriz de Indicadores para Resultados											Supuestos					
	Nombre del Indicador	Descripción Cualitativa Num/Den	Cantidad Num/Den	Indicador				Meta Ind.	Frecuencia	Tipo y Dimensión	Unidad de Medida		Interpretación	Medios de Verificación			
				I	II	III	IV										
		Autoevaluación calidad del indicador (CREMAA)															
	Claro	Relevante	Económico	Monitoreable	Adecuado	Aportación Marginal											
	<input checked="" type="checkbox"/>	<input checked="" type="checkbox"/>															

X





CARÁTULA DE PROYECTO DE GASTO CORRIENTE

Organismo Público : 2.1.1.1.1.207 Secretaría de Medio Ambiente e Historia Natural  
Clave Presupuestaria : 060022151J06801M01A007

Nombre del Proyecto : Atención a las Áreas Naturales Protegidas Estatales, Estaciones Biológicas y la Conservación de su Biodiversidad

Resumen Narrativo	Matriz de Indicadores para Resultados														
	Nombre del Indicador	Descripción Cualitativa Num/Den	Cantidad Num / Den	Programación Trimestral				Meta Ind.	Frecuencia	Tipo y Dimensión	Unidad de Medida	Interpretación	Medios de Verificación	Supuestos	
				I	II	III	IV								
<b>ACTIVIDAD</b> A1C1. Elaboración de documentos con protocolos para el monitoreo de especies nativas conservadas	Porcentaje de documentos con protocolos para el monitoreo de Especies nativas conservadas	Número de documentos elaborados / Total de documentos programados	4.00 / 4.00	0.00	3.00	1.00	0.00	100.00	Trimestral	Gestión / Eficacia	Documento	Este indicador mide el número de protocolos requeridos para el monitoreo de especies nativas	Análisis funcional de la cuenta pública	Los protocolos de monitoreo se realizan de acuerdo a la normatividad ambiental	
	Claro <input checked="" type="checkbox"/>	Relevante	Económico	Autoevaluación calidad del indicador (CREMAA)											
				Monitoreable	Adecuado	<input checked="" type="checkbox"/>		Aportación Marginal							
A1C2. Realización de acciones para el establecimiento de nuevas Áreas Naturales Protegidas	Porcentaje de acciones para el establecimiento de nuevas ANP	Número de acciones realizadas / Total de oportunidades identificadas	12.00 / 12.00	2.00	5.00	5.00	0.00	100.00	Trimestral	Gestión / Eficacia	Acción	Este indicador mide el número de acciones para el establecimiento de nuevas superficies para la conservación de los ecosistemas	Informe de gobierno, análisis funcional de la cuenta pública	Las acciones para el establecimiento de áreas naturales protegibles se realizan dentro del marco legal vigente	
	Claro <input checked="" type="checkbox"/>	Relevante	Económico	Autoevaluación calidad del indicador (CREMAA)											
				Monitoreable	Adecuado	<input checked="" type="checkbox"/>		Aportación Marginal							

CARÁTULA DE PROYECTO DE GASTO CORRIENTE

**Organismo Público :** 2.1.1.1.1.207 Secretaría de Medio Ambiente e Historia Natural  
**Clave Presupuestaria :** 060022151J06801M01A007  
**Nombre del Proyecto :** Atención a las Áreas Naturales Protegidas Estatales, Estaciones Biológicas y la Conservación de su Biodiversidad


**Beneficiarios**

Tipo	Totales Trimestre												Origen de la Población											
	Urbano						Rural						Mestiza						Indígena					
	T1	T2	T3	T4	T1	T2	T3	T4	T1	T2	T3	T4	T1	T2	T3	T4	T1	T2	T3	T4	T1	T2	T3	T4
Mujer (Personas adultas)	50,426	75,610	75,610	50,426	44,837	67,256	67,256	44,837	5,589	8,384	8,384	5,589	44,375	66,563	66,563	44,375	6,051	9,077	9,077	6,051	9,077	9,077	9,077	6,051

Marginaciones																													
Muy alta						Alta						Media						Baja						Muy Baja					
T1	T2	T3	T4	T1	T2	T3	T4	T1	T2	T3	T4	T1	T2	T3	T4	T1	T2	T3	T4	T1	T2	T3	T4						
0	0	0	0	3,831	5,747	5,747	3,831	7,508	11,262	11,262	7,508	0	0	0	0	39,087	58,631	58,631	39,087	58,631	58,631	58,631	39,087						

Tipo	Totales Trimestre												Origen de la Población											
	Urbano						Rural						Mestiza						Indígena					
	T1	T2	T3	T4	T1	T2	T3	T4	T1	T2	T3	T4	T1	T2	T3	T4	T1	T2	T3	T4	T1	T2	T3	T4
Hombre (Personas adultas)	44,546	68,819	68,819	44,547	39,389	59,084	59,084	39,390	5,157	7,735	7,735	5,157	39,201	58,800	58,801	39,201	5,346	8,018	8,018	5,346	8,018	8,018	8,018	5,346


Marginaciones																													
Muy alta						Alta						Media						Baja						Muy Baja					
T1	T2	T3	T4	T1	T2	T3	T4	T1	T2	T3	T4	T1	T2	T3	T4	T1	T2	T3	T4	T1	T2	T3	T4						
0	0	0	0	3,536	5,303	5,303	3,536	6,923	10,384	10,384	6,923	0	0	0	0	34,088	51,131	51,131	34,088	51,131	51,131	51,131	34,088						

  
**Mtra. O. Magdalena Torres Abarca**

Coordinador General del Grupo Estratégico

  
**LAE. Eduardo Boanerges Balcazar Castillo**

Líder del Proyecto

  
**C.P Norma Janneth Castellanos Ruiz.**

Jefe de la Unidad de Planeación o Equivalente