

**(21111320) (SECRETARIA DE MEDIO AMBIENTE E
HISTORIA NATURAL)**

**SECRETARÍA
DE MEDIO AMBIENTE
E HISTORIA NATURAL**

CUENTA PÚBLICA ESTATAL

**INFORMACIÓN PRESUPUESTAL
CORRESPONDIENTE AL
4to. TRIMESTRE
EJERCICIO FISCAL
2018**

**INFORMACIÓN ARMONIZADA
CONAC**

**ESTADOS E INFORMES
PRESUPUESTARIOS**



GOBIERNO CONSTITUCIONAL DEL ESTADO DE CHIAPAS
SECRETARÍA DE MEDIO AMBIENTE E HISTORIA NATURAL

SISTEMA CONTABLE 2018
ESTADO ANALÍTICO DE INGRESOS
DEL 1o. DE ENERO AL 31 DE DICIEMBRE DE 2018

Fecha:

RUBRO DE INGRESOS	INGRESO					DIFERENCIA (RECAUDADO - ESTIMADO)
	ESTIMADO	AMPLIACIONES Y REDUCCIONES	MODIFICADO	DEVENGADO	RECAUDADO	
Impuestos	0.00	0.00	0.00	0.00	0.00	0.00
Cuotas y Aportaciones de Seguridad Social	0.00	0.00	0.00	0.00	0.00	0.00
Contribuciones de Mejoras	0.00	0.00	0.00	0.00	0.00	0.00
Derechos	0.00	0.00	0.00	0.00	0.00	0.00
Productos	0.00	0.00	0.00	0.00	0.00	0.00
Corriente	0.00	0.00	0.00	0.00	0.00	0.00
Capital	0.00	0.00	0.00	0.00	0.00	0.00
Aprovechamientos	0.00	0.00	0.00	0.00	0.00	0.00
Corriente	0.00	0.00	0.00	0.00	0.00	0.00
Capital	0.00	0.00	0.00	0.00	0.00	0.00
Ingresos por Venta de Bienes y Servicios	0.00	0.00	0.00	0.00	0.00	0.00
Participaciones y Aportaciones	0.00	0.00	0.00	0.00	0.00	0.00
Transferencias, Asignaciones, Subsidios y Otras Ayudas	0.00	0.00	0.00	0.00	0.00	0.00
Ingresos Derivados de Financiamientos	0.00	0.00	0.00	0.00	0.00	0.00
Total	0.00	0.00	0.00	0.00	0.00	0.00
Ingresos Excedentes						0.00

RUBRO DE INGRESOS	INGRESO					DIFERENCIA (RECAUDADO - ESTIMADO)
	ESTIMADO	AMPLIACIONES Y REDUCCIONES	MODIFICADO	DEVENGADO	RECAUDADO	
Ingresos del Gobierno	0.00	0.00	0.00	0.00	0.00	0.00
Impuestos	0.00	0.00	0.00	0.00	0.00	0.00
Contribuciones de Mejoras	0.00	0.00	0.00	0.00	0.00	0.00
Derechos	0.00	0.00	0.00	0.00	0.00	0.00
Productos	0.00	0.00	0.00	0.00	0.00	0.00
Corriente	0.00	0.00	0.00	0.00	0.00	0.00
Capital	0.00	0.00	0.00	0.00	0.00	0.00
Aprovechamientos	0.00	0.00	0.00	0.00	0.00	0.00
Corriente	0.00	0.00	0.00	0.00	0.00	0.00
Capital	0.00	0.00	0.00	0.00	0.00	0.00
Participaciones y Aportaciones	0.00	0.00	0.00	0.00	0.00	0.00
Transferencias, Asignaciones, Subsidios y Otras Ayudas	0.00	0.00	0.00	0.00	0.00	0.00
Ingresos de organismos y Empresas	0.00	0.00	0.00	0.00	0.00	0.00
Cuotas y Aportaciones de Seguridad Social	0.00	0.00	0.00	0.00	0.00	0.00
Ingresos por Venta de Bienes y Servicios	0.00	0.00	0.00	0.00	0.00	0.00
Transferencias, Asignaciones, Subsidios y Otras Ayudas	0.00	0.00	0.00	0.00	0.00	0.00
Ingresos Derivados de Financiamiento	0.00	0.00	0.00	0.00	0.00	0.00
Ingresos Derivados de Financiamientos	0.00	0.00	0.00	0.00	0.00	0.00
Total	0.00	0.00	0.00	0.00	0.00	0.00
Ingresos Excedentes						0.00

NO APLICA



GOBIERNO CONSTITUCIONAL DEL ESTADO DE CHIAPAS
SECRETARÍA DE MEDIO AMBIENTE E HISTORIA NATURAL

SISTEMA CONTABLE 2018
ENDEUDAMIENTO NETO
DEL 1o. DE ENERO AL 31 DE DICIEMBRE DE 2018

Fecha: 28/01/2019

IDENTIFICACIÓN DE CRÉDITO O INSTRUMENTO	CONTRATACIÓN/ COLOCACIÓN	AMORTIZACIÓN	ENDEUDAMIENTO NETO
CRÉDITOS BANCARIOS			

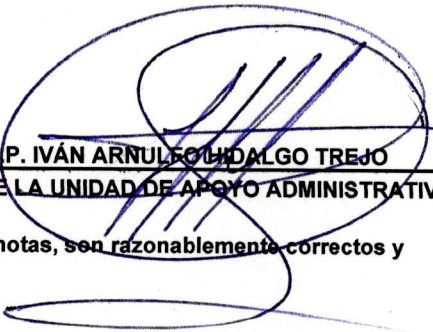
TOTAL CRÉDITOS BANCARIOS

OTROS INSTRUMENTOS DE DEUDA

NO APLICA

TOTAL OTROS INSTRUMENTOS DE DEUDA
TOTAL


Arq. Maria del Rosario Bonifaz Alfonzo
Secretaría


C.P. IVÁN ARNULFO HIDALGO TREJO
JEFE DE LA UNIDAD DE APOYO ADMINISTRATIVO

"Bajo protesta de decir verdad declaramos que los Estados Financieros y sus notas, son razonablemente correctos y son responsabilidad del emisor".



GOBIERNO CONSTITUCIONAL DEL ESTADO DE CHIAPAS
SECRETARÍA DE MEDIO AMBIENTE E HISTORIA NATURAL

SISTEMA CONTABLE 2018
INTERESES DE LA DEUDA
DEL 1o. DE ENERO AL 31 DE DICIEMBRE DE 2018

Fecha: Página 1 de 1
28/01/2019

IDENTIFICACIÓN DE CRÉDITO O INSTRUMENTO	DEVENGADO	PAGADO
CRÉDITOS BANCARIOS		

TOTAL DE INTERESES DE CRÉDITOS BANCARIOS

OTROS INSTRUMENTOS DE DEUDA

TOTAL DE INTERESES DE OTROS INSTRUMENTOS DE DEUDA

TOTAL

NO APLICA



Arq. Maria del Rosario Bonifaz Alfonzo
Secretaria



C.P. IVÁN ARNULFO HIDALGO TREJO
JEFE DE LA UNIDAD DE APOYO ADMINISTRATIVO

"Bajo protesta de decir verdad declaramos que los Estados Financieros y sus notas, son razonablemente correctos y son responsabilidad del emisor".



GOBIERNO DEL ESTADO DE CHIAPAS

RAMO O DEPENDENCIA: Secretaría de Medio Ambiente e Historia Natural

ESTADO ANALÍTICO DEL EJERCICIO DEL PRESUPUESTO DE EGRESOS CLASIFICACIÓN POR OBJETO DEL GASTO
(CAPITULOS Y CONCEPTOS)

DEL 1 DE ENERO AL 31 DE DICIEMBRE DE 2018

(Pesos)

RPA-1

CAPG	CG	DESCRIPCIÓN	PRESUPUESTO DE EGRESOS					SUB EJERCICIO
			APROBADO	AMPLIACIONES - REDUCCIONES	MODIFICADO	DEVENGADO	PAGADO	
1000		Servicios Personales.	75,660,224.72	3,489,181.95	79,149,406.67	76,221,398.74	76,221,398.74	2,928,007.93
	1100	Remuneraciones al Personal de Carácter Permanente.	24,488,513.88	831,515.55	25,320,029.43	24,396,515.11	24,396,515.11	923,514.32
	1200	Remuneraciones al Personal de Carácter Transitorio.	12,383,232.79	1,067,062.88	13,450,295.67	13,260,189.35	13,260,189.35	190,106.32
	1300	Remuneraciones Adicionales y Especiales.	28,838,558.68	977,386.97	29,815,945.65	28,358,565.29	28,358,565.29	1,457,380.36
	1400	Seguridad Social.	3,104,970.77	-57,019.77	3,047,951.00	2,954,875.14	2,954,875.14	93,075.86
	1500	Otras Prestaciones Sociales y Económicas.	4,338,720.00	764,432.38	5,103,152.38	4,943,088.75	4,943,088.75	160,063.63
	1700	Pago de Estímulos a Servidores Públicos.	2,506,228.60	-94,196.06	2,412,032.54	2,308,165.10	2,308,165.10	103,867.44
2000		Materiales y Suministros.	5,912,605.26	1,734,862.02	7,647,467.28	7,488,957.00	7,488,957.00	158,510.28
	2100	Materiales de Administración, Emisión de Documentos y Artículos Oficiales.	1,710,860.63	297,172.25	2,008,032.88	1,917,620.80	1,917,620.80	90,412.08
	2200	Alimentos y Utensilios.	313,541.20	132,178.50	445,719.70	442,249.82	442,249.82	3,469.88
	2300	Materias Primas y Materiales de Producción y Comercialización	484,000.00	47,503.37	531,503.37	531,408.10	531,408.10	95.27
	2400	Materiales y Artículos de Construcción y de Reparación.	209,005.20	56,022.47	265,027.67	261,229.47	261,229.47	3,798.20
	2500	Productos Químicos, Farmacéuticos y de Laboratorio.	207,914.33	23,759.05	231,673.38	228,708.05	228,708.05	2,965.33
	2600	Combustibles, Lubricantes y Aditivos.	1,894,808.03	596,627.44	2,491,435.47	2,461,181.32	2,461,181.32	30,254.15
	2700	Vestuario, Blancos, Prendas de Protección y Artículos Deportivos.	87,555.54	241,266.82	328,822.36	325,820.31	325,820.31	3,002.05
	2900	Herramientas, Refacciones y Accesorios Menores.	1,004,920.33	340,332.12	1,345,252.45	1,320,739.13	1,320,739.13	24,513.32
3000		Servicios Generales.	9,469,577.12	1,782,058.52	11,251,635.64	10,471,764.41	10,471,764.41	779,871.23
	3100	Servicios Básicos.	3,166,873.66	-55,779.95	3,111,093.71	3,034,981.68	3,034,981.68	76,112.03
	3200	Servicios de Arrendamiento.	461,106.96	697,798.83	1,158,905.79	853,127.61	853,127.61	305,778.18
	3300	Servicios Profesionales, Científicos, Técnicos y Otros Servicios.	1,456,954.02	258,145.21	1,715,099.23	1,710,098.41	1,710,098.41	5,000.82
	3400	Servicios Financieros, Bancarios y Comerciales.	380,930.89	156,380.75	537,311.64	372,584.04	372,584.04	164,727.60
	3500	Servicios de Instalación, Reparación, Mantenimiento y Conservación.	989,232.91	65,840.27	1,055,073.18	1,048,520.03	1,048,520.03	6,553.15
	3700	Servicios de Traslado y Viáticos.	1,233,067.56	684,832.20	1,917,899.76	1,799,673.21	1,799,673.21	118,226.55
	3800	Servicios Oficiales.	250,000.00	-115,432.67	134,567.33	97,103.33	97,103.33	37,464.00
	3900	Otros Servicios Generales.	1,531,411.12	90,273.88	1,621,685.00	1,555,676.10	1,555,676.10	66,008.90



GOBIERNO DEL ESTADO DE CHIAPAS
RAMO O DEPENDENCIA: Secretaría de Medio Ambiente e Historia Natural

ESTADO ANALÍTICO DEL EJERCICIO DEL PRESUPUESTO DE EGRESOS CLASIFICACIÓN POR OBJETO DEL GASTO
(CAPITULOS Y CONCEPTOS)
DEL 1 DE ENERO AL 31 DE DICIEMBRE DE 2018

(Pesos)

RPA-1

CAPG	CG	DESCRIPCIÓN	PRESUPUESTO DE EGRESOS					SUB EJERCICIO
			APROBADO	AMPLIACIONES - REDUCCIONES	MODIFICADO	DEVENGADO	PAGADO	
4000		Transferencias, Asignaciones, Subsidios y Otras Ayudas.	9,286,800.00	-3,674,393.99	5,612,406.01	5,612,406.01	5,612,406.01	0.00
	4300	Subsidios y Subvenciones.	6,286,800.00	-809,393.99	5,477,406.01	5,477,406.01	5,477,406.01	0.00
	4400	Ayudas Sociales.	3,000,000.00	-2,865,000.00	135,000.00	135,000.00	135,000.00	0.00
5000		Bienes Muebles, Inmuebles e Intangibles.	95,000.00	548,368.62	643,368.62	459,978.56	459,978.56	183,390.06
	5100	Mobiliario y Equipo de Administración.	40,000.00	425,584.62	465,584.62	309,375.53	309,375.53	156,209.09
	5200	Mobiliario y Equipo Educativo y Recreativo.	45,000.00	-5,616.00	39,384.00	13,228.00	13,228.00	26,156.00
	5600	Maquinaria, Otros Equipos y Herramientas.	10,000.00	128,400.00	138,400.00	137,375.03	137,375.03	1,024.97
7000		Inversiones Financieras y Otras Provisiones.	28,100,799.38	-10,706,724.05	17,394,075.33	17,394,075.33	17,394,075.33	0.00
	7500	Inversiones en Fideicomisos, Mandatos y Otros Análogos.	28,100,799.38	-10,706,724.05	17,394,075.33	17,394,075.33	17,394,075.33	0.00
9000		Deuda Pública.	0.00	500,000.00	500,000.00	500,000.00	500,000.00	0.00
	9900	Adeudos de Ejercicios Fiscales Anteriores (ADEFAS).	0.00	500,000.00	500,000.00	500,000.00	500,000.00	0.00
TOTAL DEL GASTO:			128,525,006.48	-6,326,646.93	122,198,359.55	118,148,580.05	118,148,580.05	4,049,779.50



GOBIERNO DEL ESTADO DE CHIAPAS

RAMO O DEPENDENCIA: Secretaría de Medio Ambiente e Historia Natural

ESTADO ANALÍTICO DEL EJERCICIO DEL PRESUPUESTO DE EGRESOS CLASIFICACIÓN ECONÓMICA POR TIPO DE GASTO DEL 1 DE ENERO AL 31 DE DICIEMBRE DE 2018

(Pesos)

RPA-2

CONCEPTO	PRESUPUESTO DE EGRESOS					SUB EJERCICIO
	APROBADO	AMPLIACIONES - REDUCCIONES	MODIFICADO	DEVENGADO	PAGADO	
GASTO CORRIENTE	77,422,827.07	4,908,797.92	82,331,624.99	78,708,371.25	78,708,371.25	3,623,253.74
GASTO DE CAPITAL	51,102,179.41	-11,235,444.85	39,866,734.56	39,440,208.80	39,440,208.80	426,525.76
AMORTIZACIÓN DE LA DEUDA Y DISMINUCIÓN DE PASIVOS	0.00	0.00	0.00	0.00	0.00	0.00
PENSIONES Y JUBILACIONES	0.00	0.00	0.00	0.00	0.00	0.00
PARTICIPACIONES	0.00	0.00	0.00	0.00	0.00	0.00
TOTAL DEL GASTO:	128,525,006.48	-6,326,646.93	122,198,359.55	118,148,580.05	118,148,580.05	4,049,779.50



GOBIERNO CONSTITUCIONAL DEL ESTADO DE CHIAPAS
RAMO O DEPENDENCIA: Secretaría de Medio Ambiente e Historia Natural
ESTADO ANALÍTICO DEL EJERCICIO DEL PRESUPUESTO DE EGRESOS EN CLASIFICACIÓN
ADMINISTRATIVA/ORGANISMO
DEL 1 DE ENERO AL 31 DE DICIEMBRE DE 2018

(Pesos)

RPA-3

CONCEPTO	PRESUPUESTO DE EGRESOS					SUBEJERCICIO
	APROBADO	AMPLIACIONES - REDUCCIONES	MODIFICADO	DEVENGADO	PAGADO	
TOTAL	128,525,006.48	-6,326,646.93	122,198,359.55	118,148,580.05	118,148,580.05	4,049,779.50
PODER EJECUTIVO	128,525,006.48	-6,326,646.93	122,198,359.55	118,148,580.05	118,148,580.05	4,049,779.50
Secretaría de Medio Ambiente e Historia Natural	128,525,006.48	-6,326,646.93	122,198,359.55	118,148,580.05	118,148,580.05	4,049,779.50



GOBIERNO CONSTITUCIONAL DEL ESTADO DE CHIAPAS
RAMO O DEPENDENCIA: Secretaría de Medio Ambiente e Historia Natural
ESTADO ANALÍTICO DEL EJERCICIO DEL PRESUPUESTO DE EGRESOS EN CLASIFICACIÓN
ADMINISTRATIVA/PODERES
DEL 1 DE ENERO AL 31 DE DICIEMBRE DE 2018

(Pesos)

RPA-4

CONCEPTO	PRESUPUESTO DE EGRESOS					SUB EJERCICIO
	APROBADO	AMPLIACIONES - REDUCCIONES	MODIFICADO	DEVENGADO	PAGADO	
TOTAL	128,525,006.48	-6,326,646.93	122,198,359.55	118,148,580.05	118,148,580.05	4,049,779.50
PODER EJECUTIVO	128,525,006.48	-6,326,646.93	122,198,359.55	118,148,580.05	118,148,580.05	4,049,779.50
Secretaría de Medio Ambiente e Historia Natural	128,525,006.48	-6,326,646.93	122,198,359.55	118,148,580.05	118,148,580.05	4,049,779.50
PODER LEGISLATIVO	0.00	0.00	0.00	0.00	0.00	0.00
	0.00	0.00	0.00	0.00	0.00	0.00
PODER JUDICIAL	0.00	0.00	0.00	0.00	0.00	0.00
	0.00	0.00	0.00	0.00	0.00	0.00
ORGANOS AUTONOMOS	0.00	0.00	0.00	0.00	0.00	0.00
	0.00	0.00	0.00	0.00	0.00	0.00



GOBIERNO CONSTITUCIONAL DEL ESTADO DE CHIAPAS
RAMO O DEPENDENCIA: Secretaría de Medio Ambiente e Historia Natural
ESTADO ANALÍTICO DEL EJERCICIO DEL PRESUPUESTO DE EGRESOS EN CLASIFICACIÓN
ADMINISTRATIVA/ENTIDADES
DEL 1 DE ENERO AL 31 DE DICIEMBRE DE 2018

(Pesos)

RPA-5

CONCEPTO	PRESUPUESTO DE EGRESOS					SUB EJERCICIO
	APROBADO	AMPLIACIONES - REDUCCIONES	MODIFICADO	DEVENGADO	PAGADO	
ENTIDADES PARAESTATALES Y FIDEICOMISOS NO EMPRESARIALES Y NO FINANCIEROS	NO APLICA					
INSTITUCIONES PÚBLICAS DE SEGURIDAD SOCIAL	NO APLICA					
ENTIDADES PARAESTATALES EMPRESARIALES NO FINANCIERAS CON PARTICIPACION ESTATAL MAYORITARIA	NO APLICA					





GOBIERNO DEL ESTADO DE CHIAPAS

RAMO O DEPENDENCIA: Secretaría de Medio Ambiente e Historia Natural

ESTADO ANALÍTICO DEL EJERCICIO DEL PRESUPUESTO DE EGRESOS CLASIFICACIÓN FUNCIONAL (FINALIDAD Y FUNCIÓN)

DEL 1 DE ENERO AL 31 DE diciembre DE 2018

(Pesos)

RPA-6

FI	FU	CONCEPTO	EGRESOS				SUBEJERCICIO	
			APROBADO	AMPLIACIONES - REDUCCIONES	MODIFICADO	DEVENGADO		PAGADO
2		Desarrollo Social	128,525,006.48	-6,826,646.93	121,698,359.55	117,648,580.05	117,648,580.05	4,049,779.50
	2.1	Protección ambiental	128,525,006.48	-6,826,646.93	121,698,359.55	117,648,580.05	117,648,580.05	4,049,779.50
4		Otras no Clasificadas en Funciones Anteriores	0.00	500,000.00	500,000.00	500,000.00	500,000.00	0.00
	4.4	ADEFAS	0.00	500,000.00	500,000.00	500,000.00	500,000.00	0.00
TOTAL DEL GASTO:			128,525,006.48	-6,326,646.93	122,198,359.55	118,148,580.05	118,148,580.05	4,049,779.50

ESTADOS E INFORMES PROGRAMÁTICOS





GOBIERNO DEL ESTADO DE CHIAPAS
RAMO O DEPENDENCIA: Secretaría de Medio Ambiente e Historia Natural
GASTO POR CATEGORÍA PROGRAMÁTICA
DEL 1 DE ENERO AL 31 DE DICIEMBRE DE 2018
(Pesos)


RPA-7

CONCEPTO	PRESUPUESTO DE EGRESOS					SUBEJERCICIO
	APROBADO	AMPLIACIONES - REDUCCIONES	MODIFICADO	DEVENGADO	PAGADO	
Programas	128,525,006.48	-6,826,646.93	121,698,359.55	117,648,580.05	117,648,580.05	4,049,779.50
Subsidios: Sector Social y Privado o Entidades Federativas y Municipios	0.00	0.00	0.00	0.00	0.00	0.00
Otros Subsidios	0.00	0.00	0.00	0.00	0.00	0.00
Sujetos a Reglas de Operación	0.00	0.00	0.00	0.00	0.00	0.00
Desempeño de las Funciones	128,525,006.48	-6,826,646.93	121,698,359.55	117,648,580.05	117,648,580.05	4,049,779.50
Específicos	0.00	0.00	0.00	0.00	0.00	0.00
Funciones de las Fuerzas Armadas (Únicamente Gobierno Federal)	0.00	0.00	0.00	0.00	0.00	0.00
Planeación, seguimiento y evaluación de políticas públicas	0.00	0.00	0.00	0.00	0.00	0.00
Prestación de Servicios Públicos	0.00	0.00	0.00	0.00	0.00	0.00
Promoción y fomento	0.00	0.00	0.00	0.00	0.00	0.00
Provisión de Bienes Públicos	0.00	0.00	0.00	0.00	0.00	0.00
Proyectos de inversión	128,525,006.48	-6,826,646.93	121,698,359.55	117,648,580.05	117,648,580.05	4,049,779.50
Regulación y supervisión	0.00	0.00	0.00	0.00	0.00	0.00
Administrativos y de Apoyo	0.00	0.00	0.00	0.00	0.00	0.00
Apoyo a la función pública y al mejoramiento de la gestión	0.00	0.00	0.00	0.00	0.00	0.00
Apoyo al proceso presupuestario y para mejorar la eficiencia institucional	0.00	0.00	0.00	0.00	0.00	0.00
Operaciones ajenas	0.00	0.00	0.00	0.00	0.00	0.00
Compromisos	0.00	0.00	0.00	0.00	0.00	0.00
Desastres Naturales	0.00	0.00	0.00	0.00	0.00	0.00
Obligaciones de cumplimiento de resolución jurisdiccional	0.00	0.00	0.00	0.00	0.00	0.00
Obligaciones	0.00	0.00	0.00	0.00	0.00	0.00
Aportaciones a fondos de estabilización	0.00	0.00	0.00	0.00	0.00	0.00
Aportaciones a fondos de inversión y reestructura de pensiones	0.00	0.00	0.00	0.00	0.00	0.00
Aportaciones a la seguridad social	0.00	0.00	0.00	0.00	0.00	0.00
Pensiones y jubilaciones	0.00	0.00	0.00	0.00	0.00	0.00
Programas de Gasto Federalizado (Gobierno Federal)	0.00	0.00	0.00	0.00	0.00	0.00
Gasto Federalizado	0.00	0.00	0.00	0.00	0.00	0.00
Participaciones a entidades federativas y municipios	0.00	0.00	0.00	0.00	0.00	0.00
Costo financiero, deuda o apoyos a deudores y ahorradores de la banca	0.00	0.00	0.00	0.00	0.00	0.00
Adeudos de ejercicios fiscales anteriores	0.00	500,000.00	500,000.00	500,000.00	500,000.00	0.00
	0.00	500,000.00	500,000.00	500,000.00	500,000.00	0.00
TOTAL DEL GASTO:	128,525,006.48	-6,326,646.93	122,198,359.55	118,148,580.05	118,148,580.05	4,049,779.50

PROGRAMAS Y PROYECTOS DE INVERSIÓN
DEL 1 DE ENERO AL 31 DE DICIEMBRE DEL 2018

PP	PROGRAMA PRESUPUESTARIO / PROYECTO ESTRATÉGICO	MUNICIPIO / COBERTURA	PRESUPUESTO DE EGRESOS				AVANCE % DEVENGADO/ MODIFICADO
			APROBADO	MODIFICADO	DEVENGADO	PAGADO	

NO APLICA



~~ENCARGADO DE LA UNIDAD DE APOYO ADMINISTRATIVO
C.P. IVAN ARNULFO HIDALGO TREJO~~

REINTEGROS FEDERALIZADOS

1



GOBIERNO CONSTITUCIONAL DEL ESTADO DE CHIAPAS
SECRETARÍA DE MEDIO AMBIENTE E HISTORIA NATURAL

SISTEMA CONTABLE 2018

FORMATO DEL EJERCICIO Y DESTINO DE GASTO FEDERALIZADO Y REINTEGROS

DEL 1o. DE ENERO AL 31 DE DICIEMBRE DE 2018

Página 1 de 1
25/01/2019

Fecha:

Programa o Fondo	Destino de los Recursos	Ejercicio		Reintegro
		DEVENGADO	PAGADO	
5833 - 06 - Apoyos para el Desarrollo Forestal Sustentable. Ramo 16 – S219	Cobertura Estatal	3,457,800.00	3,457,800.00	0.00
5933 - 11 - Apoyos para el Desarrollo Forestal Sustentable. Ramo 16 – S219	Cobertura Estatal	809,562.49	809,562.49	0.00

C.P. IVÁN ARNULFO HIDALGO TREJO

JEFE DE LA UNIDAD DE APOYO ADMINISTRATIVO

DR. FRANCISCO SERGIO DÍAZ GONZÁLEZ

ENCARGADO DEL ÁREA DE RECURSOS

FINANCIEROS

"Bajo protesta de decir verdad declaramos que los Estados Financieros y sus notas, son razonablemente correctos y son responsabilidad del emisor".

**INFORMACIÓN LEY DE DISCIPLINA
FINANCIERA - LDF**

NOMBRE DEL ENTE PÚBLICO : Secretaría de Medio Ambiente e Historia Natural

Estado Analítico del Ejercicio del Presupuesto de Egresos Detallado – LDF 6a.
Clasificación por Objeto del Gasto (Capítulo y Concepto)

Del 1 de Enero al 31 de diciembre de 2018

(PESOS)

Concepto	Egresos					Subejercicio
	Aprobado	Ampliaciones / Reducciones	Modificado	Devengado	Pagado	
I. Gasto No Etiquetado	125,238,206.48	-7,309,079.73	117,929,126.75	113,881,217.56	113,881,217.56	4,047,909.19
A. Servicios Personales.	75,660,224.72	3,489,181.95	79,149,406.67	76,221,398.74	76,221,398.74	2,928,007.93
a1) Remuneraciones al Personal de Carácter Permanente.	24,488,513.88	831,515.55	25,320,029.43	24,396,515.11	24,396,515.11	923,514.32
a2) Remuneraciones al Personal de Carácter Transitorio.	12,383,232.79	1,067,062.88	13,450,295.67	13,260,189.35	13,260,189.35	190,106.32
a3) Remuneraciones Adicionales y Especiales.	28,838,558.68	977,386.97	29,815,945.65	28,358,565.29	28,358,565.29	1,457,380.36
a4) Seguridad Social.	3,104,970.77	-57,019.77	3,047,951.00	2,954,875.14	2,954,875.14	93,075.86
a5) Otras Prestaciones Sociales y Económicas.	4,338,720.00	764,432.38	5,103,152.38	4,943,088.75	4,943,088.75	160,063.63
a6) Previsiones.	0.00	0.00	0.00	0.00	0.00	0.00
a7) Pago de Estímulos a Servidores Públicos.	2,506,228.60	-94,196.06	2,412,032.54	2,308,165.10	2,308,165.10	103,867.44
B. Materiales y Suministros.	5,912,605.26	1,482,670.02	7,395,275.28	7,237,310.34	7,237,310.34	157,964.94
b1) Materiales de Administración, Emisión de Documentos y Artículos Oficiales.	1,710,860.63	297,172.25	2,008,032.88	1,917,620.80	1,917,620.80	90,412.08
b2) Alimentos y Utensilios.	313,541.20	132,178.50	445,719.70	442,249.82	442,249.82	3,469.88
b3) Materias Primas y Materiales de Producción y Comercialización	484,000.00	47,503.37	531,503.37	531,408.10	531,408.10	95.27
b4) Materiales y Artículos de Construcción y de Reparación.	209,005.20	55,062.47	264,067.67	260,269.55	260,269.55	3,798.12
b5) Productos Químicos, Farmacéuticos y de Laboratorio.	207,914.33	9,759.05	217,673.38	214,708.13	214,708.13	2,965.25
b6) Combustibles, Lubrificantes y Aditivos.	1,894,808.03	486,627.44	2,381,435.47	2,351,264.14	2,351,264.14	30,171.33
b7) Vestuario, Blancos, Prendas de Protección y Artículos Deportivos.	87,555.54	179,444.82	267,000.36	263,998.33	263,998.33	3,002.03
b8) Materiales y Suministros para Seguridad.	0.00	0.00	0.00	0.00	0.00	0.00
b9) Herramientas, Refacciones y Accesorios Menores.	1,004,920.33	274,922.12	1,279,842.45	1,255,791.47	1,255,791.47	24,050.98
C. Servicios Generales.	9,469,577.12	1,773,058.52	11,242,635.64	10,463,064.41	10,463,064.41	779,571.23
c1) Servicios Básicos.	3,166,873.66	-55,779.95	3,111,093.71	3,034,981.68	3,034,981.68	76,112.03
c2) Servicios de Arrendamiento.	461,106.96	697,798.83	1,158,905.79	853,127.61	853,127.61	305,778.18
c3) Servicios Profesionales, Científicos, Técnicos y Otros Servicios.	1,456,954.02	258,145.21	1,715,099.23	1,710,098.41	1,710,098.41	5,000.82
c4) Servicios Financieros, Bancarios y Comerciales.	380,930.89	156,380.89	537,311.64	372,584.04	372,584.04	164,727.60
c5) Servicios de Instalación, Reparación, Mantenimiento y Conservación.	989,232.91	56,840.27	1,046,073.18	1,039,820.03	1,039,820.03	6,253.15
c6) Servicios de Comunicación Social y Publicidad.	0.00	0.00	0.00	0.00	0.00	0.00
c7) Servicios de Traslado y Viáticos.	1,233,067.56	684,832.20	1,917,899.76	1,799,673.21	1,799,673.21	118,226.55
c8) Servicios Oficiales.	250,000.00	-115,432.67	134,567.33	97,103.33	97,103.33	37,464.00
c9) Otros Servicios Generales.	1,531,411.12	90,273.88	1,621,685.00	1,565,676.10	1,565,676.10	66,008.90
D. Transferencias, Asignaciones, Subsidios y Otras Ayudas.	6,000,000.00	-4,299,234.79	1,700,765.21	1,700,765.21	1,700,765.21	0.00
d1) Transferencias Internas y Asignaciones al Sector Público.	0.00	0.00	0.00	0.00	0.00	0.00
d2) Transferencias al Resto del Sector Público.	0.00	0.00	0.00	0.00	0.00	0.00
d3) Subsidios y Subvenciones.	3,000,000.00	-1,434,234.79	1,565,765.21	1,565,765.21	1,565,765.21	0.00
d4) Ayudas Sociales.	3,000,000.00	-2,865,000.00	135,000.00	135,000.00	135,000.00	0.00
d5) Pensiones y Jubilaciones.	0.00	0.00	0.00	0.00	0.00	0.00
d6) Transferencias a Fideicomisos, Mandatos y Otros Análogos.	0.00	0.00	0.00	0.00	0.00	0.00
d7) Transferencias a la Seguridad Social	0.00	0.00	0.00	0.00	0.00	0.00
d8) Donativos	0.00	0.00	0.00	0.00	0.00	0.00
d9) Transferencias al Exterior.	0.00	0.00	0.00	0.00	0.00	0.00
E. Bienes Muebles, Inmuebles e Intangibles.	95,000.00	451,968.62	546,968.62	364,603.53	364,603.53	182,365.09
e1) Mobiliario y Equipo de Administración.	40,000.00	425,584.62	465,584.62	309,375.53	309,375.53	156,209.09
e2) Mobiliario y Equipo Educativo y Recreativo.	45,000.00	-5,616.00	39,384.00	13,228.00	13,228.00	26,156.00
e3) Equipo e Instrumental Médico y de Laboratorio.	0.00	0.00	0.00	0.00	0.00	0.00
e4) Vehículos y Equipo de Transporte.	0.00	0.00	0.00	0.00	0.00	0.00
e5) Equipo de Defensa y Seguridad.	0.00	0.00	0.00	0.00	0.00	0.00
e6) Maquinaria, Otros Equipos y Herramientas.	10,000.00	32,000.00	42,000.00	42,000.00	42,000.00	0.00
e7) Activos Biológicos.	0.00	0.00	0.00	0.00	0.00	0.00
e8) Bienes Inmuebles.	0.00	0.00	0.00	0.00	0.00	0.00
e9) Activos Intangibles.	0.00	0.00	0.00	0.00	0.00	0.00
F. Inversión Pública.	0.00	0.00	0.00	0.00	0.00	0.00
f1) Obra Pública en Bienes de Dominio Público.	0.00	0.00	0.00	0.00	0.00	0.00
f2) Obra Pública en Bienes Propios.	0.00	0.00	0.00	0.00	0.00	0.00
f3) Proyectos Productivos y Acciones de Fomento	0.00	0.00	0.00	0.00	0.00	0.00
G. Inversiones Financieras y Otras Provisiones.	28,100,799.38	-10,706,724.05	17,394,075.33	17,394,075.33	17,394,075.33	0.00
g1) Inversiones para el Fomento de Actividades Productivas	0.00	0.00	0.00	0.00	0.00	0.00
g2) Acciones y Participaciones de Capital	0.00	0.00	0.00	0.00	0.00	0.00
g3) Compra de Títulos y Valores	0.00	0.00	0.00	0.00	0.00	0.00
g4) Concesión de Préstamos.	0.00	0.00	0.00	0.00	0.00	0.00
g5) Inversiones en Fideicomisos, Mandatos y Otros Análogos.	28,100,799.38	-10,706,724.05	17,394,075.33	17,394,075.33	17,394,075.33	0.00
Fideicomiso de Desastres Naturales (informativo)						
g6) Otras Inversiones Financieras	0.00	0.00	0.00	0.00	0.00	0.00
g7) Provisiones para Contingencias y Otras Erogaciones Especiales.	0.00	0.00	0.00	0.00	0.00	0.00
H. Participaciones y Aportaciones.	0.00	0.00	0.00	0.00	0.00	0.00
h1) Participaciones.	0.00	0.00	0.00	0.00	0.00	0.00
h2) Aportaciones.	0.00	0.00	0.00	0.00	0.00	0.00
h3) Convenios.	0.00	0.00	0.00	0.00	0.00	0.00
I. Deuda Pública.	0.00	500,000.00	500,000.00	500,000.00	500,000.00	0.00
i1) Amortización de la Deuda Pública.	0.00	0.00	0.00	0.00	0.00	0.00
i2) Intereses de la Deuda Pública.	0.00	0.00	0.00	0.00	0.00	0.00
i3) Comisiones de la Deuda Pública.	0.00	0.00	0.00	0.00	0.00	0.00
i4) Gastos de la Deuda Pública.	0.00	0.00	0.00	0.00	0.00	0.00
i5) Costo por Coberturas.	0.00	0.00	0.00	0.00	0.00	0.00
i6) Apoyos Financieros.	0.00	0.00	0.00	0.00	0.00	0.00
i7) Adeudos de Ejercicios Fiscales Anteriores (ADEFAS).	0.00	0.00	0.00	0.00	0.00	0.00
II. Gasto Etiquetado	3,286,800.00	982,432.80	4,269,232.80	4,267,362.49	4,267,362.49	1,870.31
A. Servicios Personales.	0.00	0.00	0.00	0.00	0.00	0.00
a1) Remuneraciones al Personal de Carácter Permanente.	0.00	0.00	0.00	0.00	0.00	0.00
a2) Remuneraciones al Personal de Carácter Transitorio.	0.00	0.00	0.00	0.00	0.00	0.00
a3) Remuneraciones Adicionales y Especiales.	0.00	0.00	0.00	0.00	0.00	0.00
a4) Seguridad Social.	0.00	0.00	0.00	0.00	0.00	0.00
a5) Otras Prestaciones Sociales y Económicas.	0.00	0.00	0.00	0.00	0.00	0.00
a6) Previsiones.	0.00	0.00	0.00	0.00	0.00	0.00
a7) Pago de Estímulos a Servidores Públicos.	0.00	0.00	0.00	0.00	0.00	0.00
B. Materiales y Suministros.	0.00	252,192.00	252,192.00	251,646.66	251,646.66	545.34
b1) Materiales de Administración, Emisión de Documentos y Artículos Oficiales.	0.00	0.00	0.00	0.00	0.00	0.00
b2) Alimentos y Utensilios.	0.00	0.00	0.00	0.00	0.00	0.00
b3) Materias Primas y Materiales de Producción y Comercialización	0.00	0.00	0.00	0.00	0.00	0.00
b4) Materiales y Artículos de Construcción y de Reparación.	0.00	252,192.00	252,192.00	251,646.66	251,646.66	545.34


CP. IVÁN ABRAHAM HIDALGO TREJO
JEFE DE LA UNIDAD DE APOYO ADMINISTRATIVO

NOMBRE DEL ENTE PUBLICO : Secretaría de Medio Ambiente e Historia Natural
Estado Analítico del Ejercicio del Presupuesto de Egresos Detallado – LDF 6a.
Clasificación por Objeto del Gasto (Capítulo y Concepto)

Del 1 de Enero al 31 de diciembre de 2018


(PESOS)

Concepto	Egresos					Subejercicio
	Aprobado	Ampliaciones / Reducciones	Modificado	Devengado	Pagado	
b5) Productos Químicos, Farmacéuticos y de Laboratorio.	0.00	14,000.00	14,000.00	13,999.92	13,999.92	0.08
b6) Combustibles, Lubricantes y Aditivos.	0.00	110,000.00	110,000.00	109,917.18	109,917.18	82.82
b7) Vestuario, Blancos, Prendas de Protección y Artículos Deportivos.	0.00	61,822.00	61,822.00	61,821.98	61,821.98	0.02
b8) Materiales y Suministros para Seguridad.	0.00	0.00	0.00	0.00	0.00	0.00
b9) Herramientas, Refacciones y Accesorios Menores.	0.00	65,410.00	65,410.00	64,947.66	64,947.66	462.34
C. Servicios Generales.	0.00	9,000.00	9,000.00	8,700.00	8,700.00	300.00
c1) Servicios Básicos.	0.00	0.00	0.00	0.00	0.00	0.00
c2) Servicios de Arrendamiento.	0.00	0.00	0.00	0.00	0.00	0.00
c3) Servicios Profesionales, Científicos, Técnicos y Otros Servicios.	0.00	0.00	0.00	0.00	0.00	0.00
c4) Servicios Financieros, Bancarios y Comerciales.	0.00	0.00	0.00	0.00	0.00	0.00
c5) Servicios de Instalación, Reparación, Mantenimiento y Conservación.	0.00	9,000.00	9,000.00	8,700.00	8,700.00	300.00
c6) Servicios de Comunicación Social y Publicidad.	0.00	0.00	0.00	0.00	0.00	0.00
c7) Servicios de Traslado y Viáticos.	0.00	0.00	0.00	0.00	0.00	0.00
c8) Servicios Oficiales.	0.00	0.00	0.00	0.00	0.00	0.00
c9) Otros Servicios Generales.	0.00	0.00	0.00	0.00	0.00	0.00
D. Transferencias, Asignaciones, Subsidios y Otras Ayudas.	3,286,800.00	624,840.80	3,911,640.80	3,911,640.80	3,911,640.80	0.00
d1) Transferencias Internas y Asignaciones al Sector Público.	0.00	0.00	0.00	0.00	0.00	0.00
d2) Transferencias al Resto del Sector Público.	0.00	0.00	0.00	0.00	0.00	0.00
d3) Subsidios y Subvenciones.	3,286,800.00	624,840.80	3,911,640.80	3,911,640.80	3,911,640.80	0.00
d4) Ayudas Sociales.	0.00	0.00	0.00	0.00	0.00	0.00
d5) Pensiones y Jubilaciones.	0.00	0.00	0.00	0.00	0.00	0.00
d6) Transferencias a Fideicomisos, Mandatos y Otros Análogos.	0.00	0.00	0.00	0.00	0.00	0.00
d7) Transferencias a la Seguridad Social	0.00	0.00	0.00	0.00	0.00	0.00
d8) Donativos	0.00	0.00	0.00	0.00	0.00	0.00
d9) Transferencias al Exterior.	0.00	0.00	0.00	0.00	0.00	0.00
E. Bienes Muebles, Inmuebles e Intangibles.	0.00	96,400.00	96,400.00	95,375.03	95,375.03	1,024.97
e1) Mobiliario y Equipo de Administración.	0.00	0.00	0.00	0.00	0.00	0.00
e2) Mobiliario y Equipo Educativo y Recreativo.	0.00	0.00	0.00	0.00	0.00	0.00
e3) Equipo e Instrumental Médico y de Laboratorio.	0.00	0.00	0.00	0.00	0.00	0.00
e4) Vehículos y Equipo de Transporte.	0.00	0.00	0.00	0.00	0.00	0.00
e5) Equipo de Defensa y Seguridad.	0.00	0.00	0.00	0.00	0.00	0.00
e6) Maquinaria, Otros Equipos y Herramientas.	0.00	96,400.00	96,400.00	95,375.03	95,375.03	1,024.97
e7) Activos Biológicos.	0.00	0.00	0.00	0.00	0.00	0.00
e8) Bienes Inmuebles.	0.00	0.00	0.00	0.00	0.00	0.00
e9) Activos Intangibles.	0.00	0.00	0.00	0.00	0.00	0.00
F. Inversión Pública.	0.00	0.00	0.00	0.00	0.00	0.00
f1) Obra Pública en Bienes de Dominio Público.	0.00	0.00	0.00	0.00	0.00	0.00
f2) Obra Pública en Bienes Propios.	0.00	0.00	0.00	0.00	0.00	0.00
f3) Proyectos Productivos y Acciones de Fomento	0.00	0.00	0.00	0.00	0.00	0.00
G. Inversiones Financieras y Otras Provisiones.	0.00	0.00	0.00	0.00	0.00	0.00
g1) Inversiones para el Fomento de Actividades Productivas	0.00	0.00	0.00	0.00	0.00	0.00
g2) Acciones y Participaciones de Capital	0.00	0.00	0.00	0.00	0.00	0.00
g3) Compra de Títulos y Valores	0.00	0.00	0.00	0.00	0.00	0.00
g4) Concesión de Préstamos.	0.00	0.00	0.00	0.00	0.00	0.00
g5) Inversiones en Fideicomisos, Mandatos y Otros Análogos. Fideicomiso de Desastres Naturales (informativo)	0.00	0.00	0.00	0.00	0.00	0.00
g6) Otras Inversiones Financieras	0.00	0.00	0.00	0.00	0.00	0.00
g7) Provisiones para Contingencias y Otras Erogaciones Especiales.	0.00	0.00	0.00	0.00	0.00	0.00
H. Participaciones y Aportaciones.	0.00	0.00	0.00	0.00	0.00	0.00
h1) Participaciones.	0.00	0.00	0.00	0.00	0.00	0.00
h2) Aportaciones.	0.00	0.00	0.00	0.00	0.00	0.00
h3) Convenios.	0.00	0.00	0.00	0.00	0.00	0.00
I. Deuda Pública.	0.00	0.00	0.00	0.00	0.00	0.00
i1) Amortización de la Deuda Pública.	0.00	0.00	0.00	0.00	0.00	0.00
i2) Intereses de la Deuda Pública.	0.00	0.00	0.00	0.00	0.00	0.00
i3) Comisiones de la Deuda Pública.	0.00	0.00	0.00	0.00	0.00	0.00
i4) Gastos de la Deuda Pública.	0.00	0.00	0.00	0.00	0.00	0.00
i5) Costo por Coberturas.	0.00	0.00	0.00	0.00	0.00	0.00
i6) Apoyos Financieros.	0.00	0.00	0.00	0.00	0.00	0.00
i7) Adeudos de Ejercicios Fiscales Anteriores (ADEFAS).	0.00	0.00	0.00	0.00	0.00	0.00
III. Total de Egresos	128,626,008.48	-6,326,646.93	122,199,369.66	118,148,680.06	118,148,680.06	4,049,778.60

C.P. IVÁN ARNOLD GONZÁLEZ TREJO
 JEFE DE LA UNIDAD DE APOYO ADMINISTRATIVO

NOMBRE DEL ENTE PÚBLICO : Secretaría de Medio Ambiente e Historia Natural
Estado Analítico del Ejercicio del Presupuesto de Egresos Detallado – LDF 6b.
Clasificación Administrativa
Del 1 de Enero al 31 de diciembre de 2018
(PESOS)

Concepto	Egresos					Subejercicio
	Aprobado	Ampliaciones / Reducciones	Modificado	Devengado	Pagado	
I. Gasto No Etiquetado	126,238,206.48	-7,308,079.73	117,929,126.75	113,881,217.66	113,881,217.66	4,047,909.19
Secretaría de Medio Ambiente e Historia Natural	126,238,206.48	-7,308,079.73	117,929,126.75	113,881,217.66	113,881,217.66	4,047,909.19
II. Gasto Etiquetado	3,286,800.00	982,432.80	4,269,232.80	4,267,362.49	4,267,362.49	1,870.31
Secretaría de Medio Ambiente e Historia Natural	3,286,800.00	982,432.80	4,269,232.80	4,267,362.49	4,267,362.49	1,870.31
III. Total de Egresos	129,525,006.48	-6,325,646.93	123,199,359.55	118,148,580.05	118,148,580.05	4,049,779.50


C.P. IVÁN ARNULFO HIDALGO TREJO
JEFE DE LA UNIDAD DE APOYO ADMINISTRATIVO

NOMBRE DEL ENTE PÚBLICO : Secretaría de Medio Ambiente e Historia Natural

Estado Analítico del Ejercicio del Presupuesto de Egresos Detallado - LDF 6c.

Clasificación Funcional (Finalidad y Función)

Del 1 de Enero al 31 de diciembre de 2018

(PESOS)

Concepto	Egresos					Subejercicio
	Aprobado	Ampliaciones / Reducciones	Modificado	Devengado	Pagado	
I. Gasto No Etiquetado	125,238,206.48	-7,309,079.73	117,929,126.75	113,881,217.56	113,881,217.56	4,047,909.19
A. Gobierno	0.00	0.00	0.00	0.00	0.00	0.00
a1) Legislación	0.00	0.00	0.00	0.00	0.00	0.00
a2) Justicia	0.00	0.00	0.00	0.00	0.00	0.00
a3) Coordinación de la política de gobierno	0.00	0.00	0.00	0.00	0.00	0.00
a4) Relaciones exteriores	0.00	0.00	0.00	0.00	0.00	0.00
a5) Asuntos financieros y hacendarios	0.00	0.00	0.00	0.00	0.00	0.00
a6) Seguridad Nacional	0.00	0.00	0.00	0.00	0.00	0.00
a7) Asuntos de orden público y de seguridad interior	0.00	0.00	0.00	0.00	0.00	0.00
a8) Otros servicios generales	0.00	0.00	0.00	0.00	0.00	0.00
B. Desarrollo Social	125,238,206.48	-7,309,079.73	117,929,126.75	113,881,217.56	113,881,217.56	4,047,909.19
b1) Protección ambiental	125,238,206.48	-7,309,079.73	117,929,126.75	113,881,217.56	113,881,217.56	4,047,909.19
b2) Vivienda y servicios a la comunidad	0.00	0.00	0.00	0.00	0.00	0.00
b3) Salud	0.00	0.00	0.00	0.00	0.00	0.00
b4) Recreación, cultura y otras manifestaciones sociales	0.00	0.00	0.00	0.00	0.00	0.00
b5) Educación	0.00	0.00	0.00	0.00	0.00	0.00
b6) Protección social	0.00	0.00	0.00	0.00	0.00	0.00
b7) Otros Asuntos Sociales	0.00	0.00	0.00	0.00	0.00	0.00
C. Desarrollo Económico	0.00	0.00	0.00	0.00	0.00	0.00
c1) Asuntos económicos, comerciales y laborales en general	0.00	0.00	0.00	0.00	0.00	0.00
c2) Agropecuaria, silvicultura, pesca y caza	0.00	0.00	0.00	0.00	0.00	0.00
c3) Combustibles y energía	0.00	0.00	0.00	0.00	0.00	0.00
c4) Minería, manufacturas y construcción	0.00	0.00	0.00	0.00	0.00	0.00
c5) Transporte	0.00	0.00	0.00	0.00	0.00	0.00
c6) Comunicaciones	0.00	0.00	0.00	0.00	0.00	0.00
c7) Turismo	0.00	0.00	0.00	0.00	0.00	0.00
c8) Ciencia, tecnología e innovación	0.00	0.00	0.00	0.00	0.00	0.00
c9) Otras industrias y otros asuntos económicos	0.00	0.00	0.00	0.00	0.00	0.00
D. Otras no Clasificadas en Funciones Anteriores	0.00	0.00	0.00	0.00	0.00	0.00
d1) Transac. de la deuda pública/costo financiero de la deuda	0.00	500,000.00	500,000.00	500,000.00	500,000.00	0.00
d2) Transf., part. y aport. entre diferentes niv. y ord. de gob.	0.00	0.00	0.00	0.00	0.00	0.00
d3) Saneamiento del Sistema Financiero	0.00	0.00	0.00	0.00	0.00	0.00
d4) Adeudos de Ejercicios Fiscales Anteriores	0.00	0.00	0.00	0.00	0.00	0.00
II. Gasto Etiquetado	3,286,800.00	982,432.80	4,269,232.80	4,267,362.49	4,267,362.49	1,870.31
A. Gobierno	0.00	0.00	0.00	0.00	0.00	0.00
a1) Legislación	0.00	0.00	0.00	0.00	0.00	0.00
a2) Justicia	0.00	0.00	0.00	0.00	0.00	0.00
a3) Coordinación de la política de gobierno	0.00	0.00	0.00	0.00	0.00	0.00
a4) Relaciones exteriores	0.00	0.00	0.00	0.00	0.00	0.00
a5) Asuntos financieros y hacendarios	0.00	0.00	0.00	0.00	0.00	0.00
a6) Seguridad Nacional	0.00	0.00	0.00	0.00	0.00	0.00
a7) Asuntos de orden público y de seguridad interior	0.00	0.00	0.00	0.00	0.00	0.00
a8) Otros servicios generales	0.00	0.00	0.00	0.00	0.00	0.00
B. Desarrollo Social	3,286,800.00	982,432.80	4,269,232.80	4,267,362.49	4,267,362.49	1,870.31
b1) Protección ambiental	3,286,800.00	982,432.80	4,269,232.80	4,267,362.49	4,267,362.49	1,870.31
b2) Vivienda y servicios a la comunidad	0.00	0.00	0.00	0.00	0.00	0.00
b3) Salud	0.00	0.00	0.00	0.00	0.00	0.00
b4) Recreación, cultura y otras manifestaciones sociales	0.00	0.00	0.00	0.00	0.00	0.00
b5) Educación	0.00	0.00	0.00	0.00	0.00	0.00
b6) Protección social	0.00	0.00	0.00	0.00	0.00	0.00
b7) Otros Asuntos Sociales	0.00	0.00	0.00	0.00	0.00	0.00
C. Desarrollo Económico	0.00	0.00	0.00	0.00	0.00	0.00
c1) Asuntos económicos, comerciales y laborales en general	0.00	0.00	0.00	0.00	0.00	0.00
c2) Agropecuaria, silvicultura, pesca y caza	0.00	0.00	0.00	0.00	0.00	0.00
c3) Combustibles y energía	0.00	0.00	0.00	0.00	0.00	0.00
c4) Minería, manufacturas y construcción	0.00	0.00	0.00	0.00	0.00	0.00
c5) Transporte	0.00	0.00	0.00	0.00	0.00	0.00
c6) Comunicaciones	0.00	0.00	0.00	0.00	0.00	0.00
c7) Turismo	0.00	0.00	0.00	0.00	0.00	0.00
c8) Ciencia, tecnología e innovación	0.00	0.00	0.00	0.00	0.00	0.00
c9) Otras industrias y otros asuntos económicos	0.00	0.00	0.00	0.00	0.00	0.00
D. Otras no Clasificadas en Funciones Anteriores	0.00	0.00	0.00	0.00	0.00	0.00
d1) Transac. de la deuda pública/costo financiero de la deuda	0.00	0.00	0.00	0.00	0.00	0.00
d2) Transf., part. y aport. entre diferentes niv. y ord. de gob.	0.00	0.00	0.00	0.00	0.00	0.00
d3) Saneamiento del Sistema Financiero	0.00	0.00	0.00	0.00	0.00	0.00
d4) Adeudos de Ejercicios Fiscales Anteriores	0.00	0.00	0.00	0.00	0.00	0.00
III. Total de Egresos	128,525,006.48	-6,326,646.93	122,198,359.55	118,148,680.06	118,148,680.06	4,049,779.50


C.P. IVAN ANULFO HIDALGO TREJO
JEFE DE LA UNIDAD DE APOYO ADMINISTRATIVO

NOMBRE DEL ENTE PÚBLICO : Secretaría de Medio Ambiente e Historia Natural
Estado Analítico del Ejercicio del Presupuesto de Egresos Detallado - LDF 6d.
Clasificación de Servicios Personales por Categoría
Del 1 de Enero al 31 de diciembre de 2018
(PESOS)

Concepto	Egresos					Subejercicio
	Aprobado	Ampliaciones / Reducciones	Modificado	Devengado	Pagado	
I. Gasto No Etiquetado	77,111,329.84	5,135,001.06	82,246,330.90	79,252,416.07	79,252,416.07	2,993,914.83
A. Personal Administrativo y de Servicio Público	77,111,329.84	4,809,822.16	81,921,152.00	78,927,237.17	78,927,237.17	2,993,914.83
B. Magisterio	0.00	0.00	0.00	0.00	0.00	0.00
C. Servicios de Salud	0.00	0.00	0.00	0.00	0.00	0.00
c1) Personal Administrativo	0.00	0.00	0.00	0.00	0.00	0.00
c2) Personal Médico, Paramédico y Afín	0.00	0.00	0.00	0.00	0.00	0.00
D. Seguridad Pública	0.00	0.00	0.00	0.00	0.00	0.00
E. Gastos Asociados a la Implementación de Nuevas Leyes Federales o Reformas a las mismas	0.00	0.00	0.00	0.00	0.00	0.00
Nombre del Programa o Ley 1	0.00	0.00	0.00	0.00	0.00	0.00
F. Sentencias Laborales Definitivas	0.00	0.00	0.00	0.00	0.00	0.00
II. Gasto Etiquetado	3,286,800.00	325,178.90	3,286,978.90	3,286,978.90	3,286,978.90	0.00
A. Personal Administrativo y de Servicio Público	3,286,800.00	624,840.80	3,911,640.80	3,911,640.80	3,911,640.80	0.00
B. Magisterio	0.00	0.00	0.00	0.00	0.00	0.00
C. Servicios de Salud	0.00	0.00	0.00	0.00	0.00	0.00
c1) Personal Administrativo	0.00	0.00	0.00	0.00	0.00	0.00
c2) Personal Médico, Paramédico y Afín	0.00	0.00	0.00	0.00	0.00	0.00
D. Seguridad Pública	0.00	0.00	0.00	0.00	0.00	0.00
E. Gastos Asociados a la Implementación de Nuevas Leyes Federales o Reformas a las mismas	0.00	0.00	0.00	0.00	0.00	0.00
Nombre del Programa o Ley 1	0.00	0.00	0.00	0.00	0.00	0.00
F. Sentencias Laborales Definitivas	0.00	0.00	0.00	0.00	0.00	0.00
III. Total del Gasto en Servicios Personales	80,398,129.84	5,759,841.86	86,157,971.70	83,164,056.87	83,164,056.87	2,993,914.83



C.P. IVÁN ARNULFO HIDALGO TRÉJO
 JEFE DE LA UNIDAD DE APOYO ADMINISTRATIVO

NOMBRE DEL ENTE PÚBLICO:
Guía de Cumplimiento de la Ley de Disciplina Financiera de las Entidades Federativas y Municipios
Del 1 de Enero al 31 de Diciembre de 2018

Indicadores de Observancia	Implementación		Resultado		Fundamento	Comentarios
	SI	NO	Monto o valor	Unidad (pesos/porcentaje)		
	Mecanismo de Verificación	Fecha estimada de cumplimiento				
INDICADORES PRESUPUESTARIOS						
A. INDICADORES CUANTITATIVOS						
1 Balance Presupuestario Sostenible						
a. Propuesto	Iniciativa de Ley de Ingresos y Proyecto de Presupuesto de Egresos	NO APLICA		pesos	Art. 6 y 19 de la LDF	
b. Aprobado	Ley de Ingresos y Presupuesto de Egresos	NO APLICA		pesos	Art. 6 y 19 de la LDF	
c. Ejercido	Cuenta Pública / Formato 4 LDF	NO APLICA		pesos	Art. 6 y 19 de la LDF	
2 Balance Presupuestario de Recursos Disponibles Sostenible						
a. Propuesto	Iniciativa de Ley de Ingresos y Proyecto de Presupuesto de Egresos	NO APLICA		pesos	Art. 6 y 19 de la LDF	
b. Aprobado	Ley de Ingresos y Presupuesto de Egresos	NO APLICA		pesos	Art. 6 y 19 de la LDF	
c. Ejercido	Cuenta Pública / Formato 4 LDF	NO APLICA		pesos	Art. 6 y 19 de la LDF	
3 Financiamiento Neto dentro del Techo de Financiamiento Neto						
a. Propuesto	Iniciativa de Ley de Ingresos	NO APLICA		pesos	Art. 6, 19 y 46 de la LDF	
b. Aprobado	Ley de Ingresos	NO APLICA		pesos	Art. 6, 19 y 46 de la LDF	
c. Ejercido	Cuenta Pública / Formato 4 LDF	NO APLICA		pesos	Art. 6, 19 y 46 de la LDF	
4 Recursos destinados a la atención de desastres naturales						
a. Asignación al fideicomiso para desastres naturales						
a.1 Aprobado	Reporte Trim. Formato 6 a)	NO APLICA		pesos	Art. 9 de la LDF	
a.2 Pagado	Cuenta Pública / Formato 6 a)	NO APLICA		pesos	Art. 9 de la LDF	
b. Aportación promedio realizada por la Entidad Federativa durante los 5 ejercicios previos, para infraestructura dañada por desastres naturales	Autorizaciones de recursos aprobados por el FONDEN	NO APLICA		pesos	Art. 9 de la LDF	
c. Saldo del fideicomiso para desastres naturales	Cuenta Pública / Auxiliar de Cuentas	NO APLICA		pesos	Art. 9 de la LDF	
d. Costo promedio de los últimos 5 ejercicios de la reconstrucción de infraestructura dañada por desastres naturales	Autorizaciones de recursos aprobados por el FONDEN	NO APLICA		pesos	Art. 9 de la LDF	
5 Techo para servicios personales						
a. Asignación en el Presupuesto de Egresos	Reporte Trim. Formato 6 d)	31 DE DICIEMBRE 2017	80,398,129.84	pesos	Art. 10 y 21 de la LDF	
b. Ejercido	Reporte Trim. Formato 6 d)	31 DE DICIEMBRE 2017	83,164,056.87	pesos	Art. 13 fracc. V y 21 de la LDF	
6 Previsiones de gasto para compromisos de pago derivados de APPs						
a. Asignación en el Presupuesto de Egresos	Presupuesto de Egresos	NO APLICA		pesos	Art. 11 y 21 de la LDF	
7 Techo de ADEFAS para el ejercicio fiscal						
a. Propuesto	Proyecto de Presupuesto de Egresos		0.00	pesos	Art. 12 y 20 de la LDF	
b. Aprobado	Reporte Trim. Formato 6 a)		0.00	pesos	Art. 12 y 20 de la LDF	
c. Ejercido	Cuenta Pública / Formato 6 a)		500,000.00	pesos	Art. 12 y 20 de la LDF	

B. INDICADORES CUALITATIVOS							
1 Iniciativa de Ley de Ingresos y Proyecto de Presupuesto de Egresos							
a.	Objetivos anuales, estrategias y metas para el ejercicio fiscal	Iniciativa de Ley de Ingresos y Proyecto de Presupuesto de Egresos		NO APLICA			Art. 5 y 18 de la LDF
b.	Proyecciones de ejercicios posteriores	Iniciativa de Ley de Ingresos y Proyecto de Presupuesto de Egresos / Formatos 7 a) y b)		NO APLICA			Art. 5 y 18 de la LDF
c.	Descripción de riesgos relevantes y propuestas de acción para enfrentarlos	Iniciativa de Ley de Ingresos y Proyecto de Presupuesto de Egresos		NO APLICA			Art. 5 y 18 de la LDF
d.	Resultados de ejercicios fiscales anteriores y el ejercicio fiscal en cuestión	Iniciativa de Ley de Ingresos y Proyecto de Presupuesto de Egresos / Formatos 7 c) y d)		NO APLICA			Art. 5 y 18 de la LDF
e.	Estudio actuarial de las pensiones de sus trabajadores	Proyecto de Presupuesto de Egresos / Formato 8		NO APLICA			Art. 5 y 18 de la LDF
2 Balance Presupuestario de Recursos Disponibles, en caso de ser negativo							
a.	Razones excepcionales que justifican el Balance Presupuestario de Recursos Disponibles negativo	Iniciativa de Ley de Ingresos o Proyecto de Presupuesto de Egresos		NO APLICA			Art. 6 y 19 de la LDF
b.	Fuente de recursos para cubrir el Balance Presupuestario de Recursos Disponibles negativo	Iniciativa de Ley de Ingresos o Proyecto de Presupuesto de Egresos		NO APLICA			Art. 6 y 19 de la LDF
c.	Número de ejercicios fiscales y acciones necesarias para cubrir el Balance Presupuestario de Recursos Disponibles negativo	Iniciativa de Ley de Ingresos o Proyecto de Presupuesto de Egresos		NO APLICA			Art. 6 y 19 de la LDF
d.	Informes Trimestrales sobre el avance de las acciones para recuperar el Balance Presupuestario de Recursos Disponibles	Reporte Trim. y Cuenta Pública		NO APLICA			Art. 6 y 19 de la LDF
3 Servicios Personales							
a.	Remuneraciones de los servidores públicos	Proyecto de Presupuesto	31 DE DICIEMBRE 2017	66,015,269.75			Art. 10 y 21 de la LDF
b.	Previsiones salariales y económicas para cubrir incrementos salariales, creación de plazas y otros	Proyecto de Presupuesto	31 DE DICIEMBRE 2017	0.00			Art. 10 y 21 de la LDF
INDICADORES DEL EJERCICIO PRESUPUESTARIO							
A. INDICADORES CUANTITATIVOS							
1 Ingresos Excedentes derivados de Ingresos de Libre Disposición							
a.	Monto de Ingresos Excedentes derivados de ILD	Cuenta Pública / Formato 5		NO APLICA		pesos	Art. 14 y 21 de la LDF
b.	Monto de Ingresos Excedentes derivados de ILD destinados al fin del A.14, fracción I de la LDF	Cuenta Pública		NO APLICA		pesos	Art. 14 y 21 de la LDF
c.	Monto de Ingresos Excedentes derivados de ILD destinados al fin del A.14, fracción II, a) de la LDF	Cuenta Pública		NO APLICA		pesos	Art. 14 y 21 de la LDF
d.	Monto de Ingresos Excedentes derivados de ILD destinados al fin del A.14, fracción II, b) de la LDF	Cuenta Pública		NO APLICA		pesos	Art. 14 y 21 de la LDF
e.	Monto de Ingresos Excedentes derivados de ILD destinados al fin del artículo noveno transitorio de la LDF			NO APLICA		pesos	Art. Noveno Transitorio de la LDF
B. INDICADORES CUALITATIVOS							
1	Análisis Costo-Beneficio para programas o proyectos de inversión mayores a 10 millones de UDIS	Página de internet de la Secretaría de Finanzas o Tesorería Municipal		NO APLICA			Art. 13 frac. III y 21 de la LDF
2	Análisis de conveniencia y análisis de transferencia de riesgos de los proyectos APPs	Página de internet de la Secretaría de Finanzas o Tesorería Municipal		NO APLICA			Art. 13 frac. III y 21 de la LDF
3	Identificación de población objetivo, destino y temporalidad de subsidios	Página de internet de la Secretaría de Finanzas o Tesorería Municipal		NO APLICA			Art. 13 frac. VII y 21 de la LDF
INDICADORES DE DEUDA PÚBLICA							

A. INDICADORES CUANTITATIVOS							
1	Obligaciones a Corto Plazo						
a.	Limite de Obligaciones a Corto Plazo			NO APLICA		pesos	Art. 30 frac. I de la LDF
b.	Obligaciones a Corto Plazo			NO APLICA		pesos	Art. 30 frac. I de la LDF

Arq. Maria del Rosario Bonifaz Alfonso
Secretaria

INFORMACIÓN DE ANÁLISIS / INTEGRACIÓN

APLICACIÓN DEL PRESUPUESTO TOTAL POR RUBROS

Del 1 de Enero al 31 de Diciembre del 2018

21111320 SECRETARÍA DE MEDIO AMBIENTE E HISTORIA NATURAL

CONCEPTO	PRESUPUESTO DE EGRESOS					
	APROBADO ANUAL	MODIFICADO	COMPROMETIDO	DEVENGADO	EJERCIDO	PAGADO
RECURSOS PRESUPUESTARIOS						
1000 Servicios Personales	75,660,224.72	79,149,406.67	76,221,398.74	76,221,398.74	76,221,398.74	76,221,398.74
2000 Materiales y Suministros	5,912,605.26	7,647,467.28	7,488,957.00	7,488,957.00	7,488,957.00	7,488,957.00
3000 Servicios Generales	9,469,577.12	11,251,635.64	10,471,764.41	10,471,764.41	10,471,764.41	10,471,764.41
4000 Transferencias, Asignaciones, Subsidios y Otras Ayudas	9,286,800.00	5,612,406.01	5,612,406.01	5,612,406.01	5,612,406.01	5,612,406.01
5000 Bienes Muebles, Inmuebles e Intangibles	95,000.00	643,368.62	459,978.56	459,978.56	459,978.56	459,978.56
6000 Inversión Pública						
7000 Inversiones Financieras y Otras Provisiones	28,100,799.38	17,394,075.33	17,394,075.33	17,394,075.33	17,394,075.33	17,394,075.33
8000 Participaciones y Aportaciones						
9000 Deuda Pública		500,000.00	500,000.00	500,000.00	500,000.00	500,000.00
Subtotal	128,525,006.48	122,198,359.55	118,148,580.05	118,148,580.05	118,148,580.05	118,148,580.05
RECURSOS PROPIOS						
1000 Servicios Personales						
2000 Materiales y Suministros						
3000 Servicios Generales						
4000 Transferencias, Asignaciones, Subsidios y Otras Ayudas						
Subtotal						
RECURSOS AJENOS						
1000 Servicios Personales						
2000 Materiales y Suministros						
3000 Servicios Generales						
4000 Transferencias, Asignaciones, Subsidios y Otras Ayudas						
Subtotal						
RECURSOS FEDERALES NO PRESUPUESTARIOS						
1000 Servicios Personales						
2000 Materiales y Suministros						
3000 Servicios Generales						
4000 Transferencias, Asignaciones, Subsidios y Otras Ayudas						
Subtotal						
TOTAL	128,525,006.48	122,198,359.55	118,148,580.05	118,148,580.05	118,148,580.05	118,148,580.05

ENCARGADO DEL ÁREA DE RECURSOS FINANCIEROS

DR. FRANCISCO SERGIO DIAZ GONZALEZ

ENCARGADO DE LA UNIDAD DE APOYO ADMINISTRATIVO

C.P. IVAN ARNULFO HIDALGO TREJO

ANÁLISIS DE LAS PRINCIPALES VARIACIONES Y ADECUACIONES AL PRESUPUESTO DE EGRESOS
Del 1 de Enero al 31 de Diciembre 2018

2111320 SECRETARIA DE MEDIO AMBIENTE E HISTORIA NATURAL

PRESUPUESTO DE EGRESOS				VARIACIÓN EN RELACIÓN AL:	
APROBADO ANUAL	AMPLIACIONES / REDUCCIONES	MODIFICADO	DEVENGADO	APROBADO ANUAL	%
1	2	3 = 1+2	4	5 = 4-1	
128,525,006.48	-6,326,646.93	122,198,359.55	118,148,580.05	-10,376,426.43	-8.1

Análisis de la Razón de la Variación a Nivel Programa o Fondo

01 Fondo General de Participaciones: La variación de 11,311,312.59 en este programa, se debe principalmente a la cancelación parcial de la orden de ministración numero 01316 del proyecto Fideicomiso Público de Administración e Inversión, Así también por economías en complemento de sueldos debido al personal de esta Secretaría que causo baja por cambio de administración del 8 al 31 de diciembre de este ejercicio 2018 .

01 Fondo de Fiscalización y Recaudación: La variación de \$ 65,277.99, en este programa se debe principalmente a economías que quedaron al cierre de este cuarto trimestre en la partida impuesto sobre nóminas y otros que se deriven de una relación laboral debido al personal que causo baja por cambio de administración del 8 al 31 de diciembre de este ejercicio.

01 Fondo de Extracción de Hidrocarburos: La variación de \$ 106,241.14. en este programa, se debe principalmente a los recursos que quedaron como economías, debido a que no se ejercieron en su momento correspondiente a los capítulos 2000 materiales y suministros y capítulo 3000 servicios generales de los proyectos de esta Secretaría.

06 Apoyos para el Desarrollo Forestal Sustentable: La variación de \$ 171,000.00 en este programa, se debe principalmente a que este proyecto fue ampliado por este importe, autorizados con recursos federales mediante ampliación líquida los cuales fueron destinados para otorgar apoyos económicos a brigadistas combatientes de incendios forestales correspondiente al capítulo 4000 del proyecto de Inversión, Brigadas Rurales.

11 Apoyos para el Desarrollo Forestal Sustentable: La variación de \$ 809,562.49 en este programa, se debe a la creación del proyecto Brigada de Sanidad Forestal, el cual esta enfocado a la prevención, control y combate de contingencias ambientales causadas por plagas y enfermedades forestales.

Integración de la Modificación al Presupuesto de Egresos (Ampliaciones y Reducciones)

Ampliación Líquida por un monto de \$ 7,425,584.37, por concepto de Autorización del proyecto: Brigadas de Sanidad Forestal, el cual contiene mecanismos específicos para la prevención, control y combate de contingencias ambientales causadas por plagas, creación del proyecto Brigadas Rurales para el combate de incendios forestales, Creación del proyecto Dirección del Orquidario y Jardín Botánico Comitán, para cubrir el incremento salarial al personal de confianza, base, temporal, para cubrir el pago de subsidios por devolución de impuestos retenidos en el pago de aguinaldo de este ejercicio, Así como para pago de laudos a dos trabajadores de esta Secretaría.

Reducción Líquida por un monto de \$ 13,752,231.30; por concepto de recategorización de dos plazas de confianza según Dictamen SH/CGRH/DEO/357/217, Así como por transferencia de una plaza de confianza a la Secretaría de Gobierno según dictamen SH/CGRH/DEO/359/2017, Así mismo para poder ampliar la partida 15206 liquidaciones por indemnizaciones y por sueldos y salarios caídos, para poder finiquitar el pago de laudos a dos trabajadores de esta Secretaría, por cancelación parcial de la Orden de ministración No. 1316 del proyecto Fideicomiso Público de Administración e Inversión, por la cancelación de los proyectos Que Viva la Selva Lacandona y el proyecto Programa de Conservación de la Vida Silvestre en la Región Maya.

ENCARGADO DEL ÁREA DE RECURSOS FINANCIEROS

DR. FRANCISCO SERGIO DÍAZ GONZALEZ

ENCARGADO DE LA UNIDAD DE APOYO ADMINISTRATIVO

C.P. IVAN ARNOLDO HIDALGO TREJO

ANÁLISIS DEL CAPITULO 9000 DEUDA PÚBLICA (ADEFAS)

Del 1 de Enero al 31 de Diciembre del 2018

2111320 SECRETARIA DE MEDIO AMBIENTE E HISTORIA NATURAL

TIPO DE GASTO/ CONCEPTO DE GASTO/ PARTIDA ESPECÍFICA DEL GASTO	PRESUPUESTO DE EGRESOS			ORIGEN / DESTINO DEL GASTO
	APROBADO ANUAL	MODIFICADO	DEVENGADO	
INSTITUCIONAL		6,400.00	6,400.00	
GASTO CORRIENTE		6,400.00	6,400.00	
9900 Adeudos de Ejercicios Fiscales Anteriores (ADEFAS)		6,400.00	6,400.00	
99106 Adeudos de Ejercicios Fiscales Anteriores por Servicios Personales		6,400.00	6,400.00	Regularización del pago de incentivos del día del burócrata y útiles escolares correspondiente al ejercicio 2017, a una trabajadora de esta Secretaria por no recibirlo en su momento, Autorizado con recurso federal, mediante traspaso compensado en la partida 99106, Adeudos de Ejercicios Fiscales Anteriores por Servicios Personales.
INVERSIÓN		493,600.00	493,600.00	
GASTO DE CAPITAL		493,600.00	493,600.00	
9900 Adeudos de Ejercicios Fiscales Anteriores (ADEFAS)		493,600.00	493,600.00	
99108 Adeudos de Ejercicios Fiscales Anteriores por Servicios Generales		493,600.00	493,600.00	Regularización de los apoyos económicos a ejidatarios de los Municipios de Ocosingo y Palenque, por el pacto para la conservación de la Selva Lacandona, autorizado con recurso federal mediante traspaso compensado en la partida 99108, Adeudos de Ejercicios Fiscales Anteriores por Servicios Generales.
TOTAL		500,000.00	500,000.00	

ENCARGADO DEL ÁREA DE RECURSOS FINANCIEROS

DR. FRANCISCO SERGIO DÍAZ GONZALEZ

ENCARGADO DE LA UNIDAD DE APOYO ADMINISTRATIVO

C.P. IVAN ARMUÑO HIDALGO TREJO

ANÁLISIS DE LOS RECURSOS FEDERALES POR FUENTE DE FINANCIAMIENTO, PROGRAMAS Y/O FONDO
Del 1 de Enero al 31 de Diciembre del 2018

21111320 SECRETARIA DE MEDIO AMBIENTE E HISTORIA NATURAL

RUBRO - FUENTE DE FINANCIAMIENTO - PROGRAMA Y/O FONDO - ANÁLISIS DEL EJERCICIO DEL GASTO

APORTACIONES (RAMO 33 Y CONVENIO)

CONVENIOS

CONVENIOS DE REASIGNACION

5833 6 Apoyos para el Desarrollo Forestal Sustentable (Ramo 16)

Por medio de este programa se creo el proyecto Brigadas Rurales a través del cual se invirtió un monto de 3.4 millones de pesos, recursos destinados al pago de apoyos económicos a brigadistas que son personal combatiente en los incendios forestales, Así como monitoreos en diferentes zonas para evitar al máximo posibles incendios forestales en diferentes Municipios del Estado.

TRANSFERENCIAS, ASIGNACIONES, SUBSIDIOS Y OTRAS AYUDAS(SUBSIDIOS Y SUBVENCIONES)

PROGRAMAS SUJETOS A REGLAS DE OPERACIÓN

OTROS SUBSIDIOS

5933 11 Apoyos para el Desarrollo Forestal Sustentable (Ramo 16)

Por medio de este programa se creo el proyecto Brigada de Sanidad Forestal, a través del cual se invirtió un monto de 0.8 millones de pesos, recursos destinados a la prevención, control y combate de contingencias ambientales, causada por plagas y enfermedades forestales.

ENCARGADO DEL ÁREA DE RECURSOS FINANCIEROS

DR. FRANCISCO SERGIO DIAZ GONZALEZ

ENCARGADO DE LA UNIDAD DE APOYO ADMINISTRATIVO

C.P. IVAN ABALADO HIDALGO TREJO

ANÁLISIS DE LOS PROYECTOS DE GASTO DE CAPITAL CON MAYOR IMPACTO

Del 1 de Enero al 31 de Diciembre del 2018

21111320 SECRETARÍA DE MEDIO AMBIENTE E HISTORIA NATURAL

PROYECTO ESTRATÉGICO	MONTO DEVENGADO	ORIGEN DEL RECURSO	ACCIONES Y DESTINO DEL GASTO	BENEFICIARIO
TOTAL	34,055,319.57			
Pago por Servicios Ambientales de la Sierra Madre de Chiapas	4,975,825.50	Federal	Apoyos económicos para la conservación de la Sierra Madre de Chiapas	Ejidatarios de los Municipios de Siltepec y el Porvenir
Brigadas Rurales	3,457,800.00	Federal	Apoyos económicos al personal combatiente en incendios forestales	Personal contratado de los Municipios de Cintalapa, Copainala, Jitotol, Ixtapa, Tapachula Tonalá y Comitán
Protección y Conservación de la Tortuga Marina	1,604,466.29	Federal	Establecimiento de campamentos tortugeros para la conservación de la tortuga marina por medio de monitoreos de playas de anidación.	Habitantes de los Municipios de Tonalá, pijijiapan, Mapastepec y Acapetahua
Brigadas de Sanidad Forestal	809,562.49	Federal	Apoyos económicos a personal combatiente de contingencias forestales, combate de plagas y enfermedades forestales	Personal contratado de los Municipios de Villaflores, Villacorzo
Monitoreo Biológico y Social en Áreas Naturales Protegidas Estatales	3,015,909.09	Federal	Conservación de las Áreas Naturales Protegidas, que consiste en realizar actividades de vigilancias en las reservas de la Encrucijada, sepultura y el Ocote.	Personal contratado de los Municipios de Cintalapa, Arriaga, Jiquipilas y Tonalá.
Fideicomiso Público de administración e inversión Fondo Estatal Ambiental	12,418,249.83	Federal	Apoyos económicos a campesinos de los Municipios Ocosingo y Palenque para la reforestación y conservación de la Selva Lacandona	Ejidatarios de los Municipios de Ocosingo y Palenque
Prevención y Combate de Incendios Forestales	6,212,558.81	Federal	Apoyos económicos al personal combatiente en incendios forestales	Personal contratado de los Municipios de Villaflores, Villacorzo y Cintalapa
Producción de plantas forestales maderables (Vivero la Primavera)	1,560,947.56	Federal	Vivero la primavera dedicada a la producción de plantas forestales para la reforestación en diferentes Municipios de Estado	Personal contratado de los Municipios de Tuxtla Gutiérrez y Chiapa de Corzo

ENCARGADO DEL ÁREA DE RECURSOS FINANCIEROS

DR. FRANCISCO SERGIO DIAZ GONZALEZ

ENCARGADO DE LA UNIDAD DE APOYO ADMINISTRATIVO

C.P. IVÁN ARNALDO HIDALGO TREJO



**ESTADO DEL EJERCICIO DEL PRESUPUESTO
CIERRE 2018**

Secretaría de Medio Ambiente e Historia Natural
Del 01 de Enero al 31 de Diciembre de 2018

(Pesos)

Página 1 de 2

Fecha de Impresión: 25/01/2019 1:43:18 p.m.

CAPÍTULOS / CONCEPTOS	PRESUPUESTO AUTORIZADO				COMPROMETIDO	DEVENGADO	EJERCIDO	PAGADO	CRÉDITO DISPONIBLE PARA COMPROMETER (Modificado-Comprometido)	CRÉDITO DISPONIBLE (Modificado-Devengado)
	PRESUPUESTO DE EGRESOS APROBADO	AMPLIACIONES	REDUCCIONES	MODIFICADO						
TOTAL	128,525,006.48	99,863,617.00	106,190,263.93	122,198,359.55	118,148,580.05	118,148,580.05	118,148,580.05	118,148,580.05	4,049,779.50	4,049,779.50
Servicios Personales.	75,660,224.72	16,904,691.48	13,415,509.53	79,149,406.67	76,221,398.74	76,221,398.74	76,221,398.74	76,221,398.74	2,928,007.93	2,928,007.93
Remuneraciones al Personal de Carácter Permanente.	24,488,513.88	1,733,169.00	901,653.45	25,320,029.43	24,396,515.11	24,396,515.11	24,396,515.11	24,396,515.11	923,514.32	923,514.32
Remuneraciones al Personal de Carácter Transitorio.	12,383,232.79	10,650,559.71	9,583,496.83	13,450,295.67	13,260,189.35	13,260,189.35	13,260,189.35	13,260,189.35	190,106.32	190,106.32
Remuneraciones Adicionales y Especiales.	28,838,558.68	3,166,263.31	2,188,876.34	29,815,945.65	28,358,565.29	28,358,565.29	28,358,565.29	28,358,565.29	1,457,380.36	1,457,380.36
Seguridad Social.	3,104,970.77	347,916.13	404,935.90	3,047,951.00	2,954,875.14	2,954,875.14	2,954,875.14	2,954,875.14	93,075.86	93,075.86
Otras Prestaciones Sociales y Económicas.	4,338,720.00	930,542.38	166,110.00	5,103,152.38	4,943,088.75	4,943,088.75	4,943,088.75	4,943,088.75	160,063.63	160,063.63
Pago de Estímulos a Servidores Públicos.	2,506,228.60	76,240.95	170,437.01	2,412,032.54	2,308,165.10	2,308,165.10	2,308,165.10	2,308,165.10	103,867.44	103,867.44
Materiales y Suministros.	5,912,605.26	5,352,315.41	3,617,453.39	7,647,467.28	7,488,957.00	7,488,957.00	7,488,957.00	7,488,957.00	158,510.28	158,510.28
Materiales de Administración, Emisión de Documentos y Artículos Oficiales.	1,710,860.63	1,099,780.03	802,607.78	2,008,032.88	1,917,620.80	1,917,620.80	1,917,620.80	1,917,620.80	90,412.08	90,412.08
Alimentos y Utensilios.	313,541.20	341,893.46	209,714.96	445,719.70	442,249.82	442,249.82	442,249.82	442,249.82	3,469.88	3,469.88
Materias Primas y Materiales de Producción y Comercialización	484,000.00	532,420.00	484,916.63	531,503.37	531,408.10	531,408.10	531,408.10	531,408.10	95.27	95.27
Materiales y Artículos de Construcción y de Reparación.	209,005.20	202,040.55	146,018.08	265,027.67	261,229.47	261,229.47	261,229.47	261,229.47	3,798.20	3,798.20
Productos Químicos, Farmacéuticos y de Laboratorio.	207,914.33	226,781.43	203,022.38	231,673.38	228,708.05	228,708.05	228,708.05	228,708.05	2,965.33	2,965.33
Combustibles, Lubricantes y Aditivos.	1,894,808.03	1,606,522.77	1,009,895.33	2,491,435.47	2,461,181.32	2,461,181.32	2,461,181.32	2,461,181.32	30,254.15	30,254.15
Vestuario, Blancos, Prendas de Protección y Artículos Deportivos.	87,555.54	334,522.36	93,255.54	328,822.36	325,820.31	325,820.31	325,820.31	325,820.31	3,002.05	3,002.05
Herramientas, Refacciones y Accesorios Menores.	1,004,920.33	1,008,354.81	668,022.69	1,345,252.45	1,320,739.13	1,320,739.13	1,320,739.13	1,320,739.13	24,513.32	24,513.32
Servicios Generales.	9,469,577.12	4,679,880.49	2,897,821.97	11,251,635.64	10,471,764.41	10,471,764.41	10,471,764.41	10,471,764.41	779,871.23	779,871.23
Servicios Básicos.	3,166,873.66	346,083.98	401,863.93	3,111,093.71	3,034,981.68	3,034,981.68	3,034,981.68	3,034,981.68	76,112.03	76,112.03
Servicios de Arrendamiento.	461,106.96	1,019,889.46	322,090.63	1,158,905.79	853,127.61	853,127.61	853,127.61	853,127.61	305,778.18	305,778.18
Servicios Profesionales, Científicos, Técnicos y Otros Servicios.	1,456,954.02	524,685.26	266,540.05	1,715,099.23	1,710,098.41	1,710,098.41	1,710,098.41	1,710,098.41	5,000.82	5,000.82
Servicios Financieros, Bancarios y Comerciales.	380,930.89	527,881.65	371,500.90	537,311.64	372,584.04	372,584.04	372,584.04	372,584.04	164,727.60	164,727.60
Servicios de Instalación, Reparación, Mantenimiento y Conservación.	989,232.91	471,878.77	406,038.50	1,055,073.18	1,048,520.03	1,048,520.03	1,048,520.03	1,048,520.03	6,553.15	6,553.15
Servicios de Traslado y Viáticos.	1,233,067.56	1,342,167.43	657,335.23	1,917,899.76	1,799,673.21	1,799,673.21	1,799,673.21	1,799,673.21	118,226.55	118,226.55
Servicios Oficiales.	250,000.00	95,000.00	210,432.67	134,567.33	97,103.33	97,103.33	97,103.33	97,103.33	37,464.00	37,464.00
Otros Servicios Generales.	1,531,411.12	352,293.94	262,020.06	1,621,685.00	1,555,676.10	1,555,676.10	1,555,676.10	1,555,676.10	66,008.90	66,008.90
Transferencias, Asignaciones, Subsidios y Otras Ayudas.	9,286,800.00	8,612,406.01	12,286,800.00	5,612,406.01	5,612,406.01	5,612,406.01	5,612,406.01	5,612,406.01	0.00	0.00
Subsidios y Subvenciones.	6,286,800.00	8,477,406.01	9,286,800.00	5,477,406.01	5,477,406.01	5,477,406.01	5,477,406.01	5,477,406.01	0.00	0.00
Ayudas Sociales.	3,000,000.00	135,000.00	3,000,000.00	135,000.00	135,000.00	135,000.00	135,000.00	135,000.00	0.00	0.00
Bienes Muebles, Inmuebles e Intangibles.	95,000.00	710,628.28	162,259.66	643,368.62	459,978.56	459,978.56	459,978.56	459,978.56	183,390.06	183,390.06
Mobiliario y Equipo de Administración.	40,000.00	477,844.28	52,259.66	465,584.62	309,375.53	309,375.53	309,375.53	309,375.53	156,209.09	156,209.09
Mobiliario y Equipo Educativo y Recreativo.	45,000.00	84,384.00	90,000.00	39,384.00	13,228.00	13,228.00	13,228.00	13,228.00	26,156.00	26,156.00
Maquinaria, Otros Equipos y Herramientas.	10,000.00	148,400.00	20,000.00	138,400.00	137,375.03	137,375.03	137,375.03	137,375.03	1,024.97	1,024.97
Inversiones Financieras y Otras Provisiones.	28,100,799.38	63,103,695.33	73,810,419.38	17,394,075.33	17,394,075.33	17,394,075.33	17,394,075.33	17,394,075.33	0.00	0.00



**ESTADO DEL EJERCICIO DEL PRESUPUESTO
CIERRE 2018**

Secretaría de Medio Ambiente e Historia Natural
Del 01 de Enero al 31 de Diciembre de 2018

(Pesos)

CAPÍTULOS / CONCEPTOS	PRESUPUESTO AUTORIZADO				COMPROMETIDO	DEVENGADO	EJERCIDO	PAGADO	CRÉDITO DISPONIBLE PARA COMPROMETER (Modificado-Comprometido)	CRÉDITO DISPONIBLE (Modificado-Devengado)
	PRESUPUESTO DE EGRESOS APROBADO	AMPLIACIONES	REDUCCIONES	MODIFICADO						
Inversiones en Fideicomisos, Mandatos y Otros Análogos.	28,100,799.38	63,103,695.33	73,810,419.38	17,394,075.33	17,394,075.33	17,394,075.33	17,394,075.33	17,394,075.33	0.00	0.00
Deuda Pública.	0.00	500,000.00	0.00	500,000.00	500,000.00	500,000.00	500,000.00	500,000.00	0.00	0.00
Adeudos de Ejercicios Fiscales Anteriores (ADEFAS).	0.00	500,000.00	0.00	500,000.00	500,000.00	500,000.00	500,000.00	500,000.00	0.00	0.00

Arq. María del Rosario Bonifaz Alfonzo

Secretaria