

SISTEMA CONTABLE 2015  
ESTADO DE SITUACIÓN FINANCIERA  
AL 30 DE JUNIO DEL 2015

Página 1 de 4

Fecha: 04/08/2015

Descripción	2015	2014	Descripción	2015	2014
<b>ACTIVO</b>			<b>PASIVO</b>		
<b>ACTIVO CIRCULANTE</b>			<b>PASIVO CIRCULANTE</b>		
Efectivo y Equivalentes	57,913,007.45	78,211,121.15	Cuentas por Pagar a Corto Plazo	50,568,320.97	24,225,803.35
Efectivo	31,430.26		Servicios Personales por Pagar a Corto Plazo	3,560,739.04	3,418,558.76
Bancos/Dependencias y Otros	30,971,390.62	56,215,873.70	Proveedores por Pagar a Corto Plazo	3,708,790.92	4,310,515.95
Fondos con Afectación Específica	26,910,186.57	21,995,247.45	Contratistas por Obras Públicas por Pagar a Corto Plazo	26,312,651.19	1,390,428.71
Derechos a Recibir Efectivo o Equivalentes	872,724.34	780,838.34	Retenciones y Contribuciones por Pagar a Corto Plazo	579,195.31	575,583.91
Cuentas por Cobrar a Corto Plazo	700,685.11	693,285.11	Otras Cuentas por Pagar a Corto Plazo	16,406,944.51	14,530,716.02
Deudores Diversos por Cobrar a Corto Plazo	172,039.23	87,553.23	Documentos por Pagar a Corto Plazo		
Derechos a Recibir Bienes o Servicios	990,773.16	990,773.16	Porción a Corto Plazo de la Deuda Pública a Largo Plazo		
Anticipos a Proveedores por Adquisición de Bienes y Prestación de Servicios a Corto Plazo	33,138.00	33,138.00	Titulos y Valores a Corto Plazo		
Anticipo a Contratistas por Obras Públicas a Corto Plazo	957,635.16	957,635.16	Pasivos Diferidos a Corto Plazo		
Inventarios			Fondos y Bienes de Terceros en Garantía y/o Administración a Corto Plazo	1,133,346.46	1,533,346.46
Almacenes			Fondos en Administración a Corto Plazo	1,133,346.46	1,533,346.46
Estimación por Pérdida o Deterioro de Activos Circulantes			Provisiones a Corto Plazo		
Otros Activos Circulantes			Otros Pasivos a Corto Plazo	2,000.00	2,000.00
			Otros Pasivos Circulantes	2,000.00	2,000.00
			<b>TOTAL DE PASIVOS CIRCULANTES</b>	<b>51,703,667.43</b>	<b>25,761,149.81</b>

SISTEMA CONTABLE 2015  
ESTADO DE SITUACIÓN FINANCIERA  
AL 30 DE JUNIO DEL 2015

Página 2 de 4

Fecha:

04/08/2015

Descripción	2015	2014	Descripción	2015	2014
<b>TOTAL DE ACTIVOS CIRCULANTES</b>	<b>59,776,504.95</b>	<b>79,982,732.65</b>	<b>PASIVO NO CIRCULANTE</b>		
<b>ACTIVO NO CIRCULANTE</b>			Cuentas por Pagar a Largo Plazo		
Inversiones Financieras a Largo Plazo			Documentos por Pagar a Largo Plazo		
Derechos a Recibir Efectivo o Equivalentes a Largo Plazo			Deuda Pública a Largo Plazo		
Bienes Inmuebles, Infraestructura y Construcciones en Proceso	172,725,951.45	122,775,951.45	Pasivos Diferidos a Largo Plazo		
Terrenos	19,721,491.28	19,721,491.28	Fondos y Bienes de Terceros en Garantía y/o Administración a Largo Plazo		
Edificios no Habitacionales	56,469,872.66	56,469,872.66	Provisiones a Largo Plazo		
Construcciones en Proceso en Bienes de Dominio Público	95,147,109.24	45,197,109.24			
Construcciones en Proceso en Bienes Propios	1,387,478.27	1,387,478.27			
<b>Bienes Muebles</b>	<b>62,136,829.91</b>	<b>51,452,424.27</b>			
Mobiliario y Equipo de Administración	4,319,813.25	4,290,331.27			
Mobiliario y Equipo Educativo y Recreativo	1,440,495.81	1,440,495.81			
Equipo e Instrumental Médico y de Laboratorio	409,525.98	409,525.98			
Vehículos y Equipo de Transporte	29,858,149.54	19,203,225.88			
Maquinaria, Otros Equipos y Herramientas	26,108,845.33	26,108,845.33			
<b>Activos Intangibles</b>	<b>215,208.20</b>	<b>215,208.20</b>			
Software	50,708.20	50,708.20			
Patentes, Marcas y Derechos	164,500.00	164,500.00			
Depreciación, Deterioro y Amortización Acumulada de Bienes			<b>TOTAL DE PASIVOS NO CIRCULANTES</b>		
			<b>TOTAL DE PASIVO</b>	<b>51,703,667.43</b>	<b>25,761,149.81</b>
			HACIENDA PÚBLICA / PATRIMONIO		
			HACIENDA PÚBLICA/PATRIMONIO CONTRIBUIDO		

SISTEMA CONTABLE 2015  
ESTADO DE SITUACIÓN FINANCIERA  
AL 30 DE JUNIO DEL 2015

Página 3 de 4

Fecha: 04/08/2015

Descripción	2015	2014	Descripción	2015	2014
Activos Diferidos	22,275,145.74	20,636,220.43	<b>Aportaciones</b>		
Otros Activos Diferidos	22,275,145.74	20,636,220.43	Donaciones de Capital		
Estimación por Pérdida o Deterioro de Activos no Circulantes			Actualización de la Hacienda Pública/Patrimonio		
Otros Activos no Circulantes			<b>HACIENDA PÚBLICA / PATRIMONIO GENERADO</b>		
TOTAL DE ACTIVOS NO CIRCULANTES	257,353,135.30	195,079,804.35	Resultados del Ejercicio (Ahorro/Desahorro)	55,525,167.64	89,635,266.08
TOTAL DE ACTIVOS	317,129,640.25	275,062,537.00	Resultados del Ejercicio (Ahorro/Desahorro)	55,525,167.64	89,635,266.08
			Resultados de Ejercicios Anteriores	209,900,805.18	159,666,121.11
			Resultados de Ejercicios Anteriores	209,900,805.18	159,666,121.11
			<b>Revalúos</b>		
			<b>Reservas</b>		
			Rectificaciones de Resultados de Ejercicios Anteriores		
			EXCESO O INSUFICIENCIA EN LA ACTUALIZACIÓN DE LA HACIENDA PÚBLICA/PATRIMONIO		
			Resultado por Posición Monetaria		
			Resultado por Tenencia de Activos no Monetarios		
			TOTAL DE HACIENDA PÚBLICA / PATRIMONIO	265,425,972.82	249,301,387.19
			TOTAL DE PASIVO Y HACIENDA PÚBLICA / PATRIMONIO	317,129,640.25	275,062,537.00

Lic. Carlos Orsós Morales Vazquez  
Secretario

C.P. Arquimedes Camaras Nango  
Jefe de la Unidad de Apoyo Administrativo

SISTEMA CONTABLE 2015  
ESTADO DE SITUACIÓN FINANCIERA  
AL 30 DE JUNIO DEL 2015

Página 4 de 4  
04/08/2015

Fecha:

Descripción	2015	2014	Descripción	2015	2014
-------------	------	------	-------------	------	------

"Bajo protesta de decir verdad declaramos que los Estados Financieros y sus notas, son razonablemente correctos y son responsabilidad del emisor".

SISTEMA CONTABLE 2015  
ESTADO DE SITUACIÓN FINANCIERA  
AL 30 DE JUNIO DEL 2015

Página 1 de 3

Fecha: 04/08/2015

Descripción	2015	2014	Descripción	2015	2014
<b>ACTIVO</b>			<b>PASIVO</b>		
<b>ACTIVO CIRCULANTE</b>			<b>PASIVO CIRCULANTE</b>		
Efectivo y Equivalentes	57,913,007.45	78,211,121.15	Cuentas por Pagar a Corto Plazo	50,568,320.97	24,225,803.35
Derechos a Recibir Efectivo o Equivalentes	872,724.34	780,838.34	Documentos por Pagar a Corto Plazo		
Derechos a Recibir Bienes o Servicios	990,773.16	990,773.16	Porción a Corto Plazo de la Deuda Pública a Largo Plazo		
Inventarios			Titulos y Valores a Corto Plazo		
Almacenes			Pasivos Diferidos a Corto Plazo		
Estimación por Pérdida o Deterioro de Activos Circulantes			Fondos y Bienes de Terceros en Garantía y/o Administración a Corto Plazo	1,133,346.46	1,533,346.46
Otros Activos Circulantes			Provisiones a Corto Plazo		
			Otros Pasivos a Corto Plazo	2,000.00	2,000.00
<b>TOTAL DE ACTIVOS CIRCULANTES</b>	<b>59,776,504.95</b>	<b>79,982,732.65</b>	<b>TOTAL DE PASIVOS CIRCULANTES</b>	<b>51,703,667.43</b>	<b>25,761,149.81</b>
<b>ACTIVO NO CIRCULANTE</b>			<b>PASIVO NO CIRCULANTE</b>		
Inversiones Financieras a Largo Plazo			Cuentas por Pagar a Largo Plazo		
Derechos a Recibir Efectivo o Equivalentes a Largo Plazo			Documentos por Pagar a Largo Plazo		
Bienes Inmuebles, Infraestructura y Construcciones en Proceso	172,725,951.45	122,775,951.45	Deuda Pública a Largo Plazo		
Bienes Muebles	62,136,829.91	51,452,424.27	Pasivos Diferidos a Largo Plazo		
			Fondos y Bienes de Terceros en Garantía y/o Administración a Largo Plazo		
			Provisiones a Largo Plazo		

SISTEMA CONTABLE 2015  
ESTADO DE SITUACIÓN FINANCIERA  
AL 30 DE JUNIO DEL 2015

Página 2 de 3

Fecha: 04/08/2015

Descripción	2015	2014	Descripción	2015	2014
Activos Intangibles	215,208.20	215,208.20			
Depreciación, Deterioro y Amortización Acumulada de Bienes					
Activos Diferidos	22,275,145.74	20,636,220.43			
Estimación por Pérdida o Deterioro de Activos no Circulantes					
Otros Activos no Circulantes					
<b>TOTAL DE ACTIVOS NO CIRCULANTES</b>	<b>257,353,135.30</b>	<b>195,079,804.35</b>			
<b>TOTAL DE ACTIVOS</b>	<b>317,129,640.25</b>	<b>275,062,537.00</b>			
			<b>TOTAL DE PASIVOS NO CIRCULANTES</b>		
			<b>TOTAL DE PASIVO</b>	<b>51,703,667.43</b>	<b>25,761,149.61</b>
			<b>HACIENDA PÚBLICA / PATRIMONIO</b>		
			<b>HACIENDA PÚBLICA/PATRIMONIO CONTRIBUIDO</b>		
			Aportaciones		
			Donaciones de Capital		
			Actualización de la Hacienda Pública/Patrimonio		
			<b>HACIENDA PÚBLICA / PATRIMONIO GENERADO</b>		
			Resultados del Ejercicio (Ahorro/Desahorro)	55,525,167.64	89,635,266.08
			Resultados de Ejercicios Anteriores	209,900,805.18	159,666,121.11
			Revalúos		
			Reservas		
			Rectificaciones de Resultados de Ejercicios Anteriores		
			<b>EXCESO O INSUFICIENCIA EN LA ACTUALIZACIÓN DE LA HACIENDA PÚBLICA/PATRIMONIO</b>		
			Resultado por Posición Monetaria		
			Resultado por Tenencia de Activos no Monetarios		
			<b>TOTAL DE HACIENDA PÚBLICA / PATRIMONIO</b>	<b>265,425,972.82</b>	<b>249,301,367.19</b>
			<b>TOTAL DE PASIVO Y HACIENDA PÚBLICA / PATRIMONIO</b>	<b>317,129,640.25</b>	<b>275,062,537.00</b>


SISTEMA CONTABLE 2015  
ESTADO DE SITUACIÓN FINANCIERA  
AL 30 DE JUNIO DEL 2015


Página 3 de 3

Fecha:

04/08/2015

Descripción	2015	2014	Descripción	2015	2014
-------------	------	------	-------------	------	------

  
\_\_\_\_\_  
Lic. Carlos Orsoe Morales Vazquez  
Secretario

  
\_\_\_\_\_  
C.P. Arquimedes Camaras Nango  
Jefe de la Unidad de Apoyo Administrativo

"Bajo protesta de decir verdad declaramos que los Estados Financieros y sus notas, son razonablemente correctos y son responsabilidad del emisor".

SISTEMA CONTABLE 2015  
ESTADO DE ACTIVIDADES  
DEL 1o. DE ENERO AL 30 DE JUNIO DE 2015

Fecha:

Página 1 de 3  
04/08/2015

	2015	2014
<b>INGRESOS Y OTROS BENEFICIOS</b>		
<b>INGRESOS DE GESTIÓN</b>		
<b>Impuestos</b>		
Impuestos sobre los Ingresos		
Impuestos sobre el Patrimonio		
Impuestos sobre la Producción, el Consumo y las Transacciones		
Impuestos al Comercio Exterior		
Impuestos sobre Nóminas y Asimilables		
Impuestos Ecológicos		
Accesorios de Impuestos		
Otros Impuestos		
<b>Cuotas y Aportaciones de Seguridad Social</b>		
<b>Contribuciones de Mejoras</b>		
<b>Derechos</b>		
<b>Productos de Tipo Corriente</b>		
<b>Aprovechamientos de Tipo Corriente</b>		
<b>Ingresos por Venta de Bienes y Servicios</b>		
<b>Otras Contribuciones Causadas en Ejercicios Anteriores</b>		
<b>Participaciones, y Aportaciones</b>		
Participaciones		
Aportaciones		
Convenios		
<b>Transferencias, Asignaciones, Subsidios y Otras Ayudas</b>		
Transferencias Internas y Asignaciones al Sector Público		
Transferencias al Resto del Sector Público		
Subsidios y Subvenciones		
Ayudas Sociales		
Pensiones y Jubilaciones		
Transferencias del Exterior		
<b>OTROS INGRESOS Y BENEFICIOS</b>		
<b>Ingresos Financieros</b>		
Intereses Ganados de Valores, Créditos, Bonos y Otros		
Otros Ingresos Financieros		
<b>Incremento por Variación de Inventarios</b>		



SISTEMA CONTABLE 2015  
ESTADO DE ACTIVIDADES  
DEL 1o. DE ENERO AL 30 DE JUNIO DE 2015

Fecha: 04/08/2015  
Página 2 de 3


	2015	2014
<b>Disminución del Exceso de Estimaciones por Pérdida o Deterioro u Obsolescencia y Provisiones Otros Ingresos y Beneficios Varios</b>	113,097,132.89	252,052,972.96
<b>TOTAL DE INGRESOS</b>	<b>113,097,132.89</b>	<b>252,052,972.96</b>
<b>GASTOS Y OTRAS PÉRDIDAS</b>		
<b>GASTOS DE FUNCIONAMIENTO</b>		
Servicios Personales	37,909,540.45	86,598,092.09
Materiales y Suministros	3,186,525.28	13,765,224.33
Servicios Generales	9,738,293.32	24,814,395.63
<b>Transferencias, Asignaciones, Subsidios y Otras Ayudas</b>	<b>5,525,148.50</b>	<b>35,712,535.18</b>
Transferencias Internas y Asignaciones al Sector Público		
Trasferencias al Resto del Sector Público		
Subsidios y Subvenciones	2,016,148.50	9,754,776.78
Ayudas Sociales	3,509,000.00	25,957,758.40
Pensiones y Jubilaciones		
Transferencias a Fideicomisos, Mandatos y Contratos Análogos		
Transferencias a la Seguridad Social		
Donativo		
Transferencias al Exterior		
<b>Participaciones y Aportaciones</b>		
Participaciones		
Aportaciones		
Convenios		
<b>Intereses, Comisiones y Otros Gastos de la Deuda Pública</b>		
<b>Otros Gastos y Pérdidas Extraordinarias</b>		
Estimaciones, Depreciaciones, Deterioros, Obsolescencias, Amortizaciones y Provisiones		
Disminución de Inventarios		
Aumento por Insuficiencia de Estimaciones por Pérdida, Deterioro u Obsolescencia y Provisiones		
Otros Gastos	1,212,457.70	1,527,459.65
Resultado Integral de Financiamiento (RIF)		
<b>Otras Pérdidas</b>		


SISTEMA CONTABLE 2015  
ESTADO DE ACTIVIDADES  
DEL 1o. DE ENERO AL 30 DE JUNIO DE 2015

Fecha:

Página 3 de 3  
04/08/2015

	2015	2014
Inversión Pública		
Construcción de Bienes no Capitalizable		
<b>TOTAL DE GASTOS Y OTRAS PÉRDIDAS</b>	<u>57,571,965.25</u>	<u>162,417,706.88</u>
<b>RESULTADOS DEL EJERCICIO (AHORRO/DESAHORRO)</b>	<u>55,525,167.64</u>	<u>89,635,266.08</u>

  
Lic. Carlos Orsoe Morales Vazquez  
Secretario

  
C.P. Arquimedes Camaras Nango  
Jefe de la Unidad de Apoyo Administrativo

"Bajo protesta de decir verdad declaramos que los Estados Financieros y sus notas, son razonablemente correctos y son responsabilidad del emisor".

SISTEMA CONTABLE 2015  
ESTADO DE VARIACIÓN EN LA HACIENDA PÚBLICA

DEL 01 DE ENERO AL 30 DE JUNIO DE 2015

Página 1 de 2

Fecha:


04/08/2015


Concepto	Hacienda Pública / Patrimonio Contribuido	Hacienda Pública / Patrimonio Generado de Ejercicios Anteriores	Hacienda Pública / Patrimonio Generado del Ejercicio	Ajustes por Cambios de Valor	Total
Rectificaciones de Resultados de Ejercicios Anteriores					
Patrimonio Neto Inicial Ajustado del Ejercicio					
Aportaciones					
Donaciones de Capital					
Actualización de la Hacienda Pública/Patrimonio					
<b>Variaciones de la Hacienda Pública/Patrimonio Neto del Ejercicio</b>					
Resultados del Ejercicio: Ahorro/Desahorro			89,635,266.08		89,635,266.08
Resultados del Ejercicios Anteriores		159,666,121.11			159,666,121.11
Revalúos					
Reservas					
<b>Hacienda Pública/Patrimonio Neto Final del Ejercicio 2014</b>		<b>159,666,121.11</b>	<b>89,635,266.08</b>		<b>249,301,387.19</b>
<b>Cambios en la Hacienda Pública / Patrimonio Neto del Ejercicio 2015</b>					
Aportaciones					
Donaciones de Capital					
Actualización de la Hacienda Pública/Patrimonio					
<b>Variaciones de la Hacienda Pública/Patrimonio Neto del Ejercicio</b>					
Resultados del Ejercicio: Ahorro/Desahorro		50,234,684.07	(34,110,098.44)		16,124,585.63
Resultados de Ejercicios Anteriores		50,234,684.07	(89,635,266.08)		(39,400,582.01)
Revalúos					
Reservas					

SISTEMA CONTABLE 2015  
ESTADO DE VARIACIÓN EN LA HACIENDA PÚBLICA  
DEL 01 DE ENERO AL 30 DE JUNIO DE 2015

Página 2 de 2  
Fecha: 04/08/2015

Concepto	Hacienda Pública / Patrimonio Contribuido	Hacienda Pública / Patrimonio Generado de Ejercicios Anteriores	Hacienda Pública / Patrimonio Generado del Ejercicio	Ajustes por Cambios de Valor	Total
Saldo Neto en la Hacienda Pública/Patrimonio 2015		209,900,805.18	55,525,167.64		265,425,972.82

  
\_\_\_\_\_  
Lic. Carlos Orsoe Morales Vazquez  
Secretario

  
\_\_\_\_\_  
C.P. Arquimedes Camaras Nango  
Jefe de la Unidad de Apoyo Administrativo

"Bajo protesta de decir verdad declaramos que los Estados Financieros y sus notas, son razonablemente correctos y son responsabilidad del emisor".

SISTEMA CONTABLE 2015  
ESTADO DE CAMBIOS EN LA SITUACIÓN FINANCIERA  
DEL 1o. DE ENERO AL 30 DE JUNIO DE 2015

Página 1 de 2  
04/08/2015

Fecha:


	Origen	Aplicación
<b>ACTIVO</b>		
<b>Activo Circulante</b>		
Efectivo y Equivalentes	20,298,113.70	
Derechos a Recibir Efectivo o Equivalentes		91,886.00
Derechos a Recibir Bienes o Servicios		
Inventarios		
Almacenes		
Estimación por Pérdida o Deterioro de Activos Circulantes		
Otros Activos Circulantes		
<b>Activo No Circulante</b>		
Inversiones Financieras a Largo Plazo		
Derechos a Recibir Efectivo o Equivalentes a Largo Plazo		
Bienes Inmuebles, Infraestructura y Construcciones en Proceso		49,950,000.00
Bienes Muebles		10,684,405.64
Activos Intangibles		
Depreciación, Deterioro y Amortización Acumulada de Bienes		
Activos Diferidos		1,638,925.31
Estimación por Pérdida o Deterioro de Activos no Circulantes		
Otros Activos no Circulantes		
<b>PASIVO</b>		
<b>Pasivo Circulante</b>		
Cuentas por Pagar a Corto Plazo	26,342,517.62	
Documentos por Pagar a Corto Plazo		
Porción a Corto Plazo de la Deuda Pública a Largo Plazo		
Títulos y Valores a Corto Plazo		
Pasivos Diferidos a Corto Plazo		
Fondos y Bienes de Terceros en Garantía y/o Administración a Corto Plazo		400,000.00
Provisiones a Corto Plazo		
Otros Pasivos a Corto Plazo		
<b>Pasivo No Circulante</b>		
Cuentas a Pagar a Largo Plazo		
Documentos por Pagar a Largo Plazo		
Deuda Pública a Largo Plazo		
Pasivos Diferidos a Largo Plazo		
Fondos y Bienes de Terceros en Garantía y/o Administración a Largo Plazo		
Provisiones a Largo Plazo		
<b>HACIENDA PÚBLICA/PATRIMONIO</b>		
<b>Hacienda Pública/Patrimonio Contribuido</b>		
Aportaciones		
Donaciones de Capital		

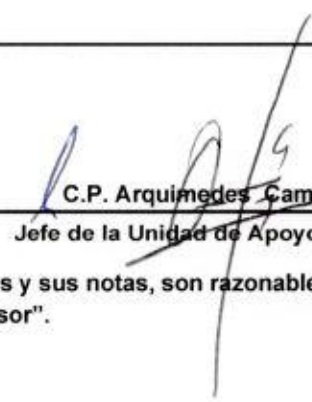
SISTEMA CONTABLE 2015  
ESTADO DE CAMBIOS EN LA SITUACIÓN FINANCIERA  
DEL 1o. DE ENERO AL 30 DE JUNIO DE 2015

Página 2 de 2  
04/08/2015

Fecha:

	Origen	Aplicación
Actualización de la Hacienda Pública/Patrimonio		
<b>Hacienda Pública/Patrimonio Generado</b>		
Resultados del Ejercicio (Ahorro/Desahorro)		34,110,098.44
Resultados de Ejercicios Anteriores	50,234,684.07	
Revalúos		
Reservas		
Rectificaciones de Resultados de Ejercicios Anteriores		
<b>Exceso o Insuficiencia en la Actualización de la Hacienda Pública/Patrimonio</b>		
Resultado por Posición Monetaria		
Resultado por Tenencia de Activos no Monetarios		

  
Lic. Carlos Orsoe Morales Vazquez  
Secretario

  
C.P. Arquimedes Cameras Nango  
Jefe de la Unidad de Apoyo Administrativo

"Bajo protesta de decir verdad declaramos que los Estados Financieros y sus notas, son razonablemente correctos y son responsabilidad del emisor".


SISTEMA CONTABLE 2015  
ESTADO ANALITICO DEL ACTIVO

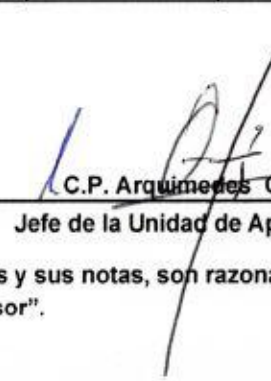
Página 1 de 1  
04/08/2015

Fecha:

DEL 01 DE ENERO AL 30 DE JUNIO DEL 2015

No. Cta.	Cuenta Contable	Saldo Inicial (SI)	Cargos del Período	Abonos del Período	Saldo Final (SF)	Variación del Período
11	<b>ACTIVO CIRCULANTE</b>	79,982,732.65	260,432,827.39	280,639,055.09	59,776,504.95	(20,206,227.70)
111	<b>Efectivo y Equivalentes</b>	78,211,121.15	259,216,429.39	279,514,543.09	57,913,007.45	(20,298,113.70)
1111	Efectivo		1,683,414.34	1,651,984.08	31,430.26	31,430.26
1113	Bancos/Dependencias y Otros	56,215,873.70	82,653,641.60	107,898,124.68	30,971,390.62	(25,244,483.08)
1115	Fondos con Afectación Específica	21,995,247.45	174,879,373.45	169,964,434.33	26,910,186.57	4,914,939.12
112	<b>Derechos a Recibir Efectivo o Equivalentes</b>	780,838.34	1,216,398.00	1,124,512.00	872,724.34	91,886.00
1122	Cuentas por Cobrar a Corto Plazo	693,285.11	125,001.00	117,601.00	700,685.11	7,400.00
1123	Deudores Diversos por Cobrar a Corto Plazo	87,553.23	1,091,397.00	1,006,911.00	172,039.23	84,486.00
113	<b>Derechos a Recibir Bienes o Servicios</b>	990,773.16			990,773.16	
1131	Anticipo a Proveedores por Adquisición de Bienes y Prestación de Servicios a Corto Plazo	33,138.00			33,138.00	
1134	Anticipo a Contratistas por Obras Públicas a Corto Plazo	957,635.16			957,635.16	
12	<b>ACTIVO NO CIRCULANTE</b>	195,079,804.35	142,271,870.01	79,998,539.06	257,353,135.30	62,273,330.95
123	<b>Bienes Inmuebles, Infraestructura y Construcciones en Proceso</b>	122,775,951.45	49,950,000.00		172,725,951.45	49,950,000.00
1231	Terrenos	19,721,491.28			19,721,491.28	
1233	Edificios no Habitacionales	56,469,872.66			56,469,872.66	
1235	Construcciones en Proceso en Bienes de Dominio Público	45,197,109.24	49,950,000.00		95,147,109.24	49,950,000.00
1236	Construcciones en Proceso en Bienes Propios	1,387,478.27			1,387,478.27	
124	<b>Bienes Muebles</b>	51,452,424.27	10,690,140.66	5,735.02	62,136,829.91	10,684,405.64
1241	Mobiliario y Equipo de Administración	4,290,331.27	34,216.98	4,735.00	4,319,813.25	29,481.98
1242	Mobiliario y Equipo Educativo y Recreativo	1,440,495.81			1,440,495.81	
1243	Equipo e Instrumental Médico y de Laboratorio	409,525.98			409,525.98	
1244	Vehículos y Equipo de Transporte	19,203,225.88	10,654,923.66		29,858,149.54	10,654,923.66
1246	Maquinaria, Otros Equipos y Herramientas	26,108,845.33	1,000.02	1,000.02	26,108,845.33	
125	<b>Activos Intangibles</b>	215,208.20			215,208.20	
1251	Software	50,708.20			50,708.20	
1252	Patentes, Marcas y Derechos	164,500.00			164,500.00	
127	<b>Activos Diferidos</b>	20,636,220.43	81,631,729.35	79,992,804.04	22,275,145.74	1,638,925.31
1279	Otros Activos Diferidos	20,636,220.43	81,631,729.35	79,992,804.04	22,275,145.74	1,638,925.31

  
Lic. Carlos Orsoe Morales Vazquez  
Secretario

  
C.P. Arquimedes Camero Nango  
Jefe de la Unidad de Apoyo Administrativo

"Bajo protesta de decir verdad declaramos que los Estados Financieros y sus notas, son razonablemente correctos y son responsabilidad del emisor".

SISTEMA CONTABLE 2015  
ESTADO ANALITICO DEL ACTIVO

Página 1 de 1  
04/08/2015

Fecha:

Del 01 de Enero al 30 de junio del 2015

CONCEPTO	Saldo Inicial (SI)	Cargos del Periodo	Abonos del Periodo	Saldo Final (SF)	Variación del Periodo (SF - SI)
<b>ACTIVO</b>	<b>275,082,537.00</b>	<b>402,704,697.40</b>	<b>360,637,994.15</b>	<b>317,129,640.25</b>	<b>42,067,103.25</b>
<b>ACTIVO CIRCULANTE</b>	<b>79,982,732.65</b>	<b>260,432,827.39</b>	<b>280,639,055.09</b>	<b>69,776,504.95</b>	<b>(20,206,227.70)</b>
Efectivo y Equivalentes	78,211,121.15	259,216,429.39	279,514,543.09	57,913,007.45	(20,298,113.70)
Derechos a Recibir Efectivo o Equivalentes	780,838.34	1,216,398.00	1,124,512.00	872,724.34	91,886.00
Derechos a Recibir Bienes o Servicios	990,773.16			990,773.16	
<b>ACTIVO NO CIRCULANTE</b>	<b>195,079,804.35</b>	<b>142,271,870.01</b>	<b>79,998,539.06</b>	<b>257,353,135.30</b>	<b>62,273,330.95</b>
Bienes Inmuebles, Infraestructura y Construcciones en Proceso	122,775,951.45	49,950,000.00		172,725,951.45	49,950,000.00
Bienes Muebles	51,452,424.27	10,690,140.66	5,735.02	62,138,829.91	10,684,405.64
Activos Intangibles	215,208.20			215,208.20	
Activos Diferidos	20,636,220.43	81,631,729.35	79,992,804.04	22,275,145.74	1,638,925.31

Lic. Carlos Orsós Morales Vazquez  
Secretario

C.P. Arquimedes Cameros Nango  
Jefe de la Unidad de Apoyo Administrativo

"Bajo protesta de decir verdad declaramos que los Estados Financieros y sus notas, son razonablemente correctos y son responsabilidad del emisor".