



**CHIAPAS**  
GOBIERNO DEL ESTADO

**21111320**

**SECRETARÍA DE MEDIO AMBIENTE E HISTORIA NATURAL**

**INFORMACIÓN ARMONIZADA**

**CUENTA PÚBLICA ESTATAL**

**INFORMACIÓN PRESUPUESTAL**

**TERCER TRIMESTRE**

**EJERCICIO FISCAL  
2020**

---

**INFORMACIÓN ARMONIZADA  
CONAC**

---

---

# ESTADOS E INFORMES PRESUPUESTARIOS

---



**GOBIERNO CONSTITUCIONAL DEL ESTADO DE CHIAPAS**  
**SECRETARÍA DE MEDIO AMBIENTE E HISTORIA NATURAL**

**SISTEMA CONTABLE 2020**

**ESTADO ANALÍTICO DE INGRESOS**

**DEL 1o. DE ENERO AL 30 DE SEPTIEMBRE DE 2020**

Página 1 de 1  
12/10/2020

Fecha:

RUBRO DE INGRESOS	INGRESO					DIFERENCIA (RECAUDADO - ESTIMADO)
	ESTIMADO	AMPLIACIONES Y REDUCCIONES	MODIFICADO	DEVENGADO	RECAUDADO	
Impuestos	0.00	0.00	0.00	0.00	0.00	0.00
Cuotas y Aportaciones de Seguridad Social	0.00	0.00	0.00	0.00	0.00	0.00
Contribuciones de Mejoras	0.00	0.00	0.00	0.00	0.00	0.00
Derechos	0.00	0.00	0.00	0.00	0.00	0.00
Productos	0.00	0.00	0.00	0.00	0.00	0.00
Aprovechamientos	0.00	0.00	0.00	0.00	0.00	0.00
Ingresos por Venta de Bienes, Prestación de Servicios y Otros Ingresos	0.00	0.00	0.00	0.00	0.00	0.00
Participaciones, Aportaciones, Convenios, Incentivos Derivados de la Colaboración Fiscal y Fondos Distintos de Aportaciones	0.00	0.00	0.00	0.00	0.00	0.00
Transferencias, Asignaciones, Subsidios y Subvenciones, y Pensiones y Jubilaciones	0.00	0.00	0.00	0.00	0.00	0.00
Ingresos Derivados de Financiamientos	0.00	0.00	0.00	0.00	0.00	0.00
<b>Total</b>	<b>0.00</b>	<b>0.00</b>	<b>0.00</b>	<b>0.00</b>	<b>0.00</b>	
<b>Ingresos Excedentes</b>						<b>0.00</b>

RUBRO DE INGRESOS	INGRESO					DIFERENCIA (RECAUDADO - ESTIMADO)
	ESTIMADO	AMPLIACIONES Y REDUCCIONES	MODIFICADO	DEVENGADO	RECAUDADO	
<b>Ingresos del Poder Ejecutivo Federal o Estatal y de los Municipios</b>	<b>0.00</b>	<b>0.00</b>	<b>0.00</b>	<b>0.00</b>	<b>0.00</b>	<b>0.00</b>
Impuestos	0.00	0.00	0.00	0.00	0.00	0.00
Cuotas y Aportaciones de Seguridad Social	0.00	0.00	0.00	0.00	0.00	0.00
Contribuciones de Mejoras	0.00	0.00	0.00	0.00	0.00	0.00
Derechos	0.00	0.00	0.00	0.00	0.00	0.00
Productos	0.00	0.00	0.00	0.00	0.00	0.00
Aprovechamientos	0.00	0.00	0.00	0.00	0.00	0.00
Participaciones, Aportaciones, Convenios, Incentivos Derivados de la Colaboración Fiscal y Fondos Distintos de Aportaciones	0.00	0.00	0.00	0.00	0.00	0.00
Transferencias, Asignaciones, Subsidios y Subvenciones, y Pensiones y Jubilaciones	0.00	0.00	0.00	0.00	0.00	0.00
<b>Ingresos de los Entes públicos de los Poderes Legislativo y Judicial, de los Órganos Autónomos y del Sector Paraestatal o Paramunicipal, así como de las Empresas Productivas del Estado</b>	<b>0.00</b>	<b>0.00</b>	<b>0.00</b>	<b>0.00</b>	<b>0.00</b>	<b>0.00</b>
Cuotas y Aportaciones de Seguridad Social	0.00	0.00	0.00	0.00	0.00	0.00
Productos	0.00	0.00	0.00	0.00	0.00	0.00
Ingresos por Venta de Bienes, Prestación de Servicios y Otros Ingresos	0.00	0.00	0.00	0.00	0.00	0.00
Transferencias, Asignaciones, Subsidios y Subvenciones, y Pensiones y Jubilaciones	0.00	0.00	0.00	0.00	0.00	0.00
<b>Ingresos Derivados de Financiamiento</b>	<b>0.00</b>	<b>0.00</b>	<b>0.00</b>	<b>0.00</b>	<b>0.00</b>	<b>0.00</b>
Ingresos Derivados de Financiamientos	0.00	0.00	0.00	0.00	0.00	0.00
<b>Total</b>	<b>0.00</b>	<b>0.00</b>	<b>0.00</b>	<b>0.00</b>	<b>0.00</b>	
<b>Ingresos Excedentes</b>						<b>0.00</b>

NO APLICA



**GOBIERNO CONSTITUCIONAL DEL ESTADO DE CHIAPAS**  
**SECRETARÍA DE MEDIO AMBIENTE E HISTORIA NATURAL**

**SISTEMA CONTABLE 2020**  
**ENDEUDAMIENTO NETO**  
**DEL 1o. DE ENERO AL 30 DE SEPTIEMBRE DE 2020**

Fecha: Página 1 de 1  
12/10/2020

IDENTIFICACIÓN DE CRÉDITO O INSTRUMENTO	CONTRATACIÓN/ COLOCACIÓN	AMORTIZACIÓN	ENDEUDAMIENTO NETO
CRÉDITOS BANCARIOS			


TOTAL CRÉDITOS BANCARIOS


OTROS INSTRUMENTOS DE DEUDA

**NO APLICA**

TOTAL OTROS INSTRUMENTOS DE DEUDA

TOTAL

  
 C.P. MARI CRUZ VÁZQUEZ LÓPEZ  
 JEFA DE LA UNIDAD DE APOYO ADMINISTRATIVO

  
 C.P. HORACIO LÓPEZ JIMÉNEZ  
 JEFE DEL AREA DE RECURSOS FINANCIEROS

"Bajo protesta de decir verdad declaramos que los Estados Financieros y sus notas, son razonablemente correctos y son responsabilidad del emisor".



GOBIERNO CONSTITUCIONAL DEL ESTADO DE CHIAPAS  
SECRETARÍA DE MEDIO AMBIENTE E HISTORIA NATURAL

SISTEMA CONTABLE 2020  
INTERESES DE LA DEUDA  
DEL 1o. DE ENERO AL 30 DE SEPTIEMBRE DE 2020

Fecha: 12/10/2020  
Página 1 de 1

IDENTIFICACIÓN DE CRÉDITO O INSTRUMENTO	DEVENGADO	PAGADO
CRÉDITOS BANCARIOS		

TOTAL DE INTERESES DE CRÉDITOS BANCARIOS

OTROS INSTRUMENTOS DE DEUDA
-----------------------------

TOTAL DE INTERESES DE OTROS INSTRUMENTOS DE DEUDA

TOTAL

NO APLICA

C.P. MARI CRUZ VÁZQUEZ LÓPEZ  
JEFA DE LA UNIDAD DE APOYO ADMINISTRATIVO

C.P. HORACIO LÓPEZ JIMÉNEZ  
JEFE DEL ÁREA DE RECURSOS FINANCIEROS

"Bajo protesta de decir verdad declaramos que los Estados Financieros y sus notas, son razonablemente correctos y son responsabilidad del emisor".



GOBIERNO DEL ESTADO DE CHIAPAS

RAMO O DEPENDENCIA: Secretaría de Medio Ambiente e Historia Natural

ESTADO ANALÍTICO DEL EJERCICIO DEL PRESUPUESTO DE EGRESOS CLASIFICACIÓN POR OBJETO DEL GASTO  
(CAPITULOS Y CONCEPTOS)  
DEL 1 DE ENERO AL 30 DE SEPTIEMBRE DE 2020

(Pesos)

RPA-1

CAPG	CG	DESCRIPCIÓN	PRESUPUESTO DE EGRESOS					SUBEJERCICIO
			APROBADO	AMPLIACIONES - REDUCCIONES	MODIFICADO	DEVENGADO	PAGADO	
1000		<b>Servicios Personales.</b>	<b>85,452,821.51</b>	<b>3,734,222.24</b>	<b>89,187,043.75</b>	<b>56,171,934.30</b>	<b>56,171,934.30</b>	<b>33,015,109.45</b>
1100		Remuneraciones al Personal de Carácter Permanente.	28,344,913.44	693,617.36	29,038,530.80	21,071,576.13	21,071,576.13	7,966,954.67
1200		Remuneraciones al Personal de Carácter Transitorio.	14,880,195.30	2,338,934.12	17,219,129.42	12,295,701.76	12,295,701.76	4,923,427.66
1300		Remuneraciones Adicionales y Especiales.	30,805,243.57	269,741.89	31,074,985.46	13,866,724.62	13,866,724.62	17,208,260.84
1400		Seguridad Social.	3,295,520.11	39,489.96	3,335,010.07	2,311,462.40	2,311,462.40	1,023,547.67
1500		Otras Prestaciones Sociales y Económicas.	5,603,460.00	378,564.00	5,982,024.00	4,324,592.30	4,324,592.30	1,657,431.70
1700		Pago de Estímulos a Servidores Públicos.	2,523,489.09	13,874.91	2,537,364.00	2,301,877.09	2,301,877.09	235,486.91
2000		<b>Materiales y Suministros.</b>	<b>8,839,573.39</b>	<b>20,395,591.45</b>	<b>29,235,164.84</b>	<b>23,842,944.52</b>	<b>23,842,944.52</b>	<b>5,392,220.32</b>
2100		Materiales de Administración, Emisión de Documentos y Artículos Oficiales.	1,605,295.13	109,736.83	1,715,031.96	602,464.53	602,464.53	1,112,567.43
2200		Alimentos y Utensilios.	453,928.74	-7,931.66	445,997.08	191,878.48	191,878.48	254,118.60
2300		Materias Primas y Materiales de Producción y Comercialización	532,462.63	15,830,114.27	16,362,576.90	15,904,195.64	15,904,195.64	458,381.26
2400		Materiales y Artículos de Construcción y de Reparación.	287,602.29	3,019,803.20	3,307,405.49	3,029,683.35	3,029,683.35	277,722.14
2500		Productos Químicos, Farmacéuticos y de Laboratorio.	479,667.20	1,116,548.52	1,596,215.72	1,155,869.21	1,155,869.21	440,346.51
2600		Combustibles, Lubricantes y Aditivos.	3,159,198.29	777,633.03	3,936,831.32	1,938,281.72	1,938,281.72	1,998,549.60
2700		Vestuario, Blancos, Prendas de Protección y Artículos Deportivos.	863,846.22	-471,314.83	392,531.39	204,170.26	204,170.26	188,361.13
2900		Herramientas, Refacciones y Accesorios Menores.	1,457,572.89	21,002.09	1,478,574.98	816,401.33	816,401.33	662,173.65
3000		<b>Servicios Generales.</b>	<b>10,963,309.14</b>	<b>2,300,627.34</b>	<b>13,263,936.48</b>	<b>7,645,606.58</b>	<b>7,645,606.58</b>	<b>5,618,329.90</b>
3100		Servicios Básicos.	3,089,483.19	137,504.98	3,226,988.17	1,637,255.77	1,637,255.77	1,589,732.40
3200		Servicios de Arrendamiento.	440,868.72	-136,203.91	304,664.81	153,530.28	153,530.28	151,134.53
3300		Servicios Profesionales, Científicos, Técnicos y Otros Servicios.	1,424,986.24	-30,285.04	1,394,701.20	790,587.45	790,587.45	604,113.75
3400		Servicios Financieros, Bancarios y Comerciales.	388,025.35	1,863,110.41	2,251,135.76	2,200,890.82	2,200,890.82	50,244.94
3500		Servicios de Instalación, Reparación, Mantenimiento y Conservación.	1,167,663.29	104,363.21	1,272,026.50	616,858.15	616,858.15	655,168.35
3600		Servicios de Comunicación Social y Publicidad.	87,156.00	-30,789.00	56,367.00	11,779.80	11,779.80	44,587.20
3700		Servicios de Traslado y Viáticos.	2,393,335.27	395,273.01	2,788,608.28	1,083,247.01	1,083,247.01	1,705,361.27
3800		Servicios Oficiales.	213,600.00	-67,675.00	145,925.00	83,732.28	83,732.28	62,192.72
3900		Otros Servicios Generales.	1,758,191.08	65,328.68	1,823,519.76	1,067,725.02	1,067,725.02	755,794.74

9



GOBIERNO DEL ESTADO DE CHIAPAS

RAMO O DEPENDENCIA: Secretaría de Medio Ambiente e Historia Natural

ESTADO ANALÍTICO DEL EJERCICIO DEL PRESUPUESTO DE EGRESOS CLASIFICACIÓN POR OBJETO DEL GASTO  
(CAPITULOS Y CONCEPTOS)

DEL 1 DE ENERO AL 30 DE SEPTIEMBRE DE 2020

(Pesos)

RPA-1

CAPG	CG	DESCRIPCIÓN	PRESUPUESTO DE EGRESOS					SUBEJERCICIO
			APROBADO	AMPLIACIONES - REDUCCIONES	MODIFICADO	DEVENGADO	PAGADO	
4000		Transferencias, Asignaciones, Subsidios y Otras Ayudas.	3,000,000.00	7,552,040.00	10,552,040.00	5,625,000.00	5,625,000.00	4,927,040.00
4300		Subsidios y Subvenciones.	0.00	10,552,040.00	10,552,040.00	5,625,000.00	5,625,000.00	4,927,040.00
4400		Ayudas Sociales.	3,000,000.00	-3,000,000.00	0.00	0.00	0.00	0.00
5000		Bienes Muebles, Inmuebles e Intangibles.	118,952.23	711,200.00	830,152.23	554,112.79	554,112.79	276,039.44
5100		Mobiliario y Equipo de Administración.	14,052.23	122,000.00	136,052.23	0.00	0.00	136,052.23
5600		Maquinaria, Otros Equipos y Herramientas.	104,900.00	589,200.00	694,100.00	554,112.79	554,112.79	139,987.21
6000		Inversión Pública.	0.00	28,373,795.11	28,373,795.11	10,397,948.48	10,397,948.48	17,975,846.63
6100		Obra Pública en Bienes de Dominio Público.	0.00	28,373,795.11	28,373,795.11	10,397,948.48	10,397,948.48	17,975,846.63
7000		Inversiones Financieras y Otras Provisiones.	2,998,000.00	3,006,200.87	6,004,200.87	6,004,200.87	6,004,200.87	0.00
7500		Inversiones en Fideicomisos, Mandatos y Otros Análogos.	2,998,000.00	3,006,200.87	6,004,200.87	6,004,200.87	6,004,200.87	0.00
<b>TOTAL DEL GASTO:</b>			<b>111,372,656.27</b>	<b>66,073,677.01</b>	<b>177,446,333.28</b>	<b>110,241,747.54</b>	<b>110,241,747.54</b>	<b>67,204,585.74</b>





GOBIERNO DEL ESTADO DE CHIAPAS

RAMO O DEPENDENCIA: Secretaría de Medio Ambiente e Historia Natural

ESTADO ANALÍTICO DEL EJERCICIO DEL PRESUPUESTO DE EGRESOS CLASIFICACIÓN ECONÓMICA POR TIPO DE GASTO  
DEL 1 DE ENERO AL 30 DE SEPTIEMBRE DE 2020

(Pesos)

RPA-2

CONCEPTO	PRESUPUESTO DE EGRESOS					SUB EJERCICIO
	APROBADO	AMPLIACIONES - REDUCCIONES	MODIFICADO	DEVENGADO	PAGADO	
GASTO CORRIENTE	88,551,096.16	10,498,545.57	99,049,641.73	60,356,959.88	60,356,959.88	38,692,681.85
GASTO DE CAPITAL	22,821,560.11	55,575,131.44	78,396,691.55	49,884,787.66	49,884,787.66	28,511,903.89
AMORTIZACIÓN DE LA DEUDA Y DISMINUCIÓN DE PASIVOS	0.00	0.00	0.00	0.00	0.00	0.00
PENSIONES Y JUBILACIONES	0.00	0.00	0.00	0.00	0.00	0.00
PARTICIPACIONES	0.00	0.00	0.00	0.00	0.00	0.00
<b>TOTAL DEL GASTO:</b>	<b>111,372,656.27</b>	<b>66,073,677.01</b>	<b>177,446,333.28</b>	<b>110,241,747.54</b>	<b>110,241,747.54</b>	<b>67,204,585.74</b>



Gobierno Constitucional del Estado de Chiapas  
Ramo o Dependencia: Secretaría de Medio Ambiente e Historia Natural  
Estado Analítico del Ejercicio del Presupuesto de Egresos en Clasificación  
Administrativa/Organismo  
del 1 de Enero al 30 de Septiembre de 2020

(Pesos)

RPA-3

CONCEPTO	PRESUPUESTO DE EGRESOS					SUBEJERCICIO
	APROBADO	AMPLIACIONES - REDUCCIONES	MODIFICADO	DEVENGADO	PAGADO	
TOTAL	111,372,656.27	66,073,677.01	177,446,333.28	110,241,747.54	110,241,747.54	67,204,585.74
PODER EJECUTIVO	111,372,656.27	66,073,677.01	177,446,333.28	110,241,747.54	110,241,747.54	67,204,585.74
Secretaría de Medio Ambiente e Historia Natural	111,372,656.27	66,073,677.01	177,446,333.28	110,241,747.54	110,241,747.54	67,204,585.74



GOBIERNO CONSTITUCIONAL DEL ESTADO DE CHIAPAS  
RAMO O DEPENDENCIA: Secretaría de Medio Ambiente e Historia Natural  
ESTADO ANALÍTICO DEL EJERCICIO DEL PRESUPUESTO DE EGRESOS EN CLASIFICACIÓN  
ADMINISTRATIVA/PODERES  
DEL 1 DE ENERO AL 30 DE SEPTIEMBRE DE 2020

(Pesos)

RPA-4

CONCEPTO	PRESUPUESTO DE EGRESOS					SUB EJERCICIO
	APROBADO	AMPLIACIONES - REDUCCIONES	MODIFICADO	DEVENGADO	PAGADO	
TOTAL	111,372,656.27	66,073,677.01	177,446,333.28	110,241,747.54	110,241,747.54	67,204,585.74
PODER EJECUTIVO	111,372,656.27	66,073,677.01	177,446,333.28	110,241,747.54	110,241,747.54	67,204,585.74
Secretaría de Medio Ambiente e Historia Natural	111,372,656.27	66,073,677.01	177,446,333.28	110,241,747.54	110,241,747.54	67,204,585.74
PODER LEGISLATIVO	0.00	0.00	0.00	0.00	0.00	0.00
	0.00	0.00	0.00	0.00	0.00	0.00
PODER JUDICIAL	0.00	0.00	0.00	0.00	0.00	0.00
	0.00	0.00	0.00	0.00	0.00	0.00
ORGANOS AUTONOMOS	0.00	0.00	0.00	0.00	0.00	0.00
	0.00	0.00	0.00	0.00	0.00	0.00

9



GOBIERNO CONSTITUCIONAL DEL ESTADO DE CHIAPAS  
RAMO O DEPENDENCIA: Secretaría de Medio Ambiente e Historia Natural  
ESTADO ANALÍTICO DEL EJERCICIO DEL PRESUPUESTO DE EGRESOS EN CLASIFICACIÓN  
ADMINISTRATIVA/ENTIDADES  
DEL 1 DE ENERO AL 30 DE SEPTIEMBRE DE 2020

(Pesos)

RPA-5

CONCEPTO	PRESUPUESTO DE EGRESOS					SUB EJERCICIO
	APROBADO	AMPLIACIONES - REDUCCIONES	MODIFICADO	DEVENGADO	PAGADO	
ENTIDADES PARAESTATALES Y FIDEICOMISOS NO EMPRESARIALES Y NO FINANCIEROS	NO APLICA					
INSTITUCIONES PÚBLICAS DE SEGURIDAD SOCIAL	NO APLICA					
ENTIDADES PARAESTATALES EMPRESARIALES NO FINANCIERAS CON PARTICIPACION ESTATAL MAYORITARIA	NO APLICA					

9



GOBIERNO DEL ESTADO DE CHIAPAS

RAMO O DEPENDENCIA: Secretaría de Medio Ambiente e Historia Natural

ESTADO ANALÍTICO DEL EJERCICIO DEL PRESUPUESTO DE EGRESOS CLASIFICACIÓN FUNCIONAL (FINALIDAD Y FUNCIÓN)

DEL 1 DE ENERO AL 30 DE septiembre DE 2020

RPA-6

(Pesos)

FI	FU	CONCEPTO	EGRESOS					SUB EJERCICIO
			APROBADO	AMPLIACIONES - REDUCCIONES	MODIFICADO	DEVENGADO	PAGADO	
		Desarrollo Social	111,372,656.27	66,073,677.01	177,446,333.28	110,241,747.54	110,241,747.54	67,204,585.74
2.1		Protección Ambiental	111,372,656.27	66,073,677.01	177,446,333.28	110,241,747.54	110,241,747.54	67,204,585.74
<b>TOTAL DEL GASTO:</b>			<b>111,372,656.27</b>	<b>66,073,677.01</b>	<b>177,446,333.28</b>	<b>110,241,747.54</b>	<b>110,241,747.54</b>	<b>67,204,585.74</b>

9





**CHIAPAS**  
GOBIERNO DEL ESTADO

**GOBIERNO DEL ESTADO DE CHIAPAS**  
**RAMO O DEPENDENCIA: Secretaría de Medio Ambiente e Historia Natural**  
**GASTO POR CATEGORÍA PROGRAMÁTICA**  
**DEL 1 DE ENERO AL 30 DE SEPTIEMBRE DE 2020**  
(Pesos)

RPA-7

CONCEPTO	PRESUPUESTO DE EGRESOS					SUB EJERCICIO
	APROBADO	AMPLIACIONES - REDUCCIONES	MODIFICADO	DEVENGADO	PAGADO	
<b>Programas</b>	<b>111,372,656.27</b>	<b>66,073,677.01</b>	<b>177,446,333.28</b>	<b>110,241,747.54</b>	<b>110,241,747.54</b>	<b>67,204,585.74</b>
Subsidios: Sector Social y Privado o Entidades Federativas y Municipios	0.00	0.00	0.00	0.00	0.00	0.00
Otros Subsidios	0.00	0.00	0.00	0.00	0.00	0.00
Budgets a Reglas de Operación	0.00	0.00	0.00	0.00	0.00	0.00
<b>Desempeño de las Funciones</b>	<b>111,372,656.27</b>	<b>66,073,677.01</b>	<b>177,446,333.28</b>	<b>110,241,747.54</b>	<b>110,241,747.54</b>	<b>67,204,585.74</b>
Específicos	77,506,710.43	1,882,696.95	79,389,407.38	48,776,421.60	48,776,421.60	30,612,985.78
Funciones de las Fuerzas Armadas (Únicamente Gobierno Federal)	0.00	0.00	0.00	0.00	0.00	0.00
Planeación, seguimiento y evaluación de políticas públicas	0.00	0.00	0.00	0.00	0.00	0.00
Prestación de Servicios Públicos	0.00	0.00	0.00	0.00	0.00	0.00
Promoción y fomento	8,925,243.93	25,013,331.65	33,938,575.58	13,919,363.09	13,919,363.09	20,019,212.49
Provisión de Bienes Públicos	0.00	0.00	0.00	0.00	0.00	0.00
Proyectos de inversión	24,940,701.91	39,177,648.41	64,118,350.32	47,545,962.85	47,545,962.85	16,572,387.47
Regulación y supervisión	0.00	0.00	0.00	0.00	0.00	0.00
<b>Administrativos y de Apoyo</b>	<b>0.00</b>	<b>0.00</b>	<b>0.00</b>	<b>0.00</b>	<b>0.00</b>	<b>0.00</b>
Apoyo a la función pública y al mejoramiento de la gestión	0.00	0.00	0.00	0.00	0.00	0.00
Apoyo al proceso presupuestario y para mejorar la eficiencia institucional	0.00	0.00	0.00	0.00	0.00	0.00
Operaciones ajenas	0.00	0.00	0.00	0.00	0.00	0.00
<b>Compromisos</b>	<b>0.00</b>	<b>0.00</b>	<b>0.00</b>	<b>0.00</b>	<b>0.00</b>	<b>0.00</b>
Desastres Naturales	0.00	0.00	0.00	0.00	0.00	0.00
Obligaciones de cumplimiento de resolución jurisdiccional	0.00	0.00	0.00	0.00	0.00	0.00
<b>Obligaciones</b>	<b>0.00</b>	<b>0.00</b>	<b>0.00</b>	<b>0.00</b>	<b>0.00</b>	<b>0.00</b>
Aportaciones a fondos de estabilización	0.00	0.00	0.00	0.00	0.00	0.00
Aportaciones a fondos de inversión y reestructura de pensiones	0.00	0.00	0.00	0.00	0.00	0.00
Aportaciones a la seguridad social	0.00	0.00	0.00	0.00	0.00	0.00
Pensiones y jubilaciones	0.00	0.00	0.00	0.00	0.00	0.00
<b>Programas de Gasto Federalizado (Gobierno Federal)</b>	<b>0.00</b>	<b>0.00</b>	<b>0.00</b>	<b>0.00</b>	<b>0.00</b>	<b>0.00</b>
Gasto Federalizado	0.00	0.00	0.00	0.00	0.00	0.00
<b>Participaciones a entidades federativas y municipios</b>	<b>0.00</b>	<b>0.00</b>	<b>0.00</b>	<b>0.00</b>	<b>0.00</b>	<b>0.00</b>
Participaciones a entidades federativas y municipios	0.00	0.00	0.00	0.00	0.00	0.00
<b>Gasto financiero, deuda o apoyos a deudores y ahorradores de la banca</b>	<b>0.00</b>	<b>0.00</b>	<b>0.00</b>	<b>0.00</b>	<b>0.00</b>	<b>0.00</b>
Gasto financiero, deuda o apoyos a deudores y ahorradores de la banca	0.00	0.00	0.00	0.00	0.00	0.00
<b>Deudas de ejercicios fiscales anteriores</b>	<b>0.00</b>	<b>0.00</b>	<b>0.00</b>	<b>0.00</b>	<b>0.00</b>	<b>0.00</b>
Deudas de ejercicios fiscales anteriores	0.00	0.00	0.00	0.00	0.00	0.00
<b>TOTAL DEL GASTO:</b>	<b>111,372,656.27</b>	<b>66,073,677.01</b>	<b>177,446,333.28</b>	<b>110,241,747.54</b>	<b>110,241,747.54</b>	<b>67,204,585.74</b>

4




GOBIERNO CONSTITUCIONAL DEL ESTADO DE CHIAPAS  
SECRETARÍA DE MEDIO AMBIENTE E HISTORIA NATURAL

PROGRAMAS Y PROYECTOS DE INVERSIÓN  
DEL 1 DE ENERO AL 30 DE SEPTIEMBRE DEL 2020

PP	PROGRAMA PRESUPUESTARIO / PROYECTO ESTRATÉGICO	MUNICIPIO / COBERTURA	PRESUPUESTO DE EGRESOS				AVANCE % DEVENGADO/ MODIFICADO
			APROBADO	MODIFICADO	DEVENGADO	PAGADO	
GRAN TOTAL			0.00	28,373,795.11	10,397,948.48	10,397,948.48	36.65
067	Programa Agenda Gris	Cobertura Estatal	0.00	28,373,795.11	10,397,948.48	10,397,948.48	36.65
	Programa de Eficiencia Energética en el Alumbramiento Público a través de la Instalación de Sistemas de Iluminación Autónoma en la zona Metropolitana de Tuxtla Gutiérrez		28,373,795.11	10,397,948.48	10,397,948.48	36.65	

---

  
JEFA DE LA UNIDAD DE APOYO ADMINISTRATIVO  
C.P. MARI CRUZ VÁZQUEZ LÓPEZ



**REINTEGROS FEDERALIZADOS**



GOBIERNO CONSTITUCIONAL DEL ESTADO DE CHIAPAS  
SECRETARÍA DE MEDIO AMBIENTE E HISTORIA NATURAL

SISTEMA CONTABLE 2020

FORMATO DEL EJERCICIO Y DESTINO DE GASTO FEDERALIZADO Y REINTEGROS

DEL 1o. DE ENERO AL 30 DE SEPTIEMBRE DE 2020

Fecha:

Página 1 de 1  
12/10/2020

Programa o Fondo	Destino de los Recursos	Ejercicio		Reintegro
		DEVENGADO	PAGADO	
5832 - 01 - Programa Sembrando Vida. Ramo 20 - U010	Chiapa de Corzo	15,091,957.50	15,091,957.50	0.00
5832 - 01 - Programa Sembrando Vida. Ramo 20 - U010	Pichucalco	7,438,584.29	7,438,584.29	0.00
5832 - 01 - Programa Sembrando Vida. Ramo 20 - U010	Tuxtla Chico	5,330,405.64	5,330,405.64	0.00
5932 - 05 - Fondo Metropolitano. Ramo 23 - U057	Cobertura Estatal	10,397,948.48	10,397,948.48	0.00

C.P. MARI CRUZ VÁZQUEZ LÓPEZ

JEFA DE LA UNIDAD DE APOYO ADMINISTRATIVO

C.P. HORACIO LÓPEZ JIMÉNEZ

JEFE DEL AREA DE RECURSOS FINANCIEROS

"Bajo protesta de decir verdad declaramos que los Estados Financieros y sus notas, son razonablemente correctos y son responsabilidad del emisor".

---

**INFORMACIÓN LEY DE DISCIPLINA  
FINANCIERA - LDF**

---


**NOMBRE DEL ENTE PUBLICO : Secretaría de Medio Ambiente e Historia Natural**

**Estado Analítico del Ejercicio del Presupuesto de Egresos Detallado – LDF 6a.  
Clasificación por Objeto del Gasto (Capítulo y Concepto)**

**Del 1 de Enero al 30 de septiembre de 2020**

(PESOS)

Concepto	Egresos					Subejercicio
	Aprobado	Ampliaciones / Reducciones	Modificado	Devengado	Pagado	
<b>I. Gasto No Etiquetado</b>	111,372,656.27	6,231,350.43	117,604,006.70	71,982,851.63	71,982,851.63	45,621,155.07
<b>A. Servicios Personales.</b>	85,452,821.51	1,574,222.24	87,027,043.75	54,875,934.30	54,875,934.30	32,151,109.45
a1) Remuneraciones al Personal de Carácter Permanente.	28,344,913.44	693,617.36	29,038,530.80	21,071,576.13	21,071,576.13	7,966,954.67
a2) Remuneraciones al Personal de Carácter Transitorio.	14,880,195.30	178,934.12	15,059,129.42	10,999,701.76	10,999,701.76	4,059,427.66
a3) Remuneraciones Adicionales y Especiales.	30,805,243.57	269,741.89	31,074,985.46	13,866,724.62	13,866,724.62	17,208,260.84
a4) Seguridad Social.	3,295,520.11	39,489.96	3,335,010.07	2,311,462.40	2,311,462.40	1,023,547.67
a5) Otras Prestaciones Sociales y Económicas.	5,603,460.00	378,564.00	5,982,024.00	4,324,592.30	4,324,592.30	1,657,431.70
a6) Previsiones.	0.00	0.00	0.00	0.00	0.00	0.00
a7) Pago de Estímulos a Servidores Públicos.	2,523,489.09	13,874.91	2,537,364.00	2,301,877.09	2,301,877.09	235,486.91
<b>B. Materiales y Suministros.</b>	8,839,573.39	-156,321.48	8,683,251.91	3,462,479.19	3,462,479.19	5,220,772.72
b1) Materiales de Administración, Emisión de Documentos y Artículos Oficiales.	1,605,295.13	60,306.49	1,665,601.62	553,506.39	553,506.39	1,112,093.23
b2) Alimentos y Utensilios.	453,928.74	-7,931.66	445,997.08	191,878.48	191,878.48	254,118.90
b3) Materias Primas y Materiales de Producción y Comercialización	532,462.63	-3,675.73	528,786.90	70,411.90	70,411.90	458,375.00
b4) Materiales y Artículos de Construcción y de Reparación.	287,602.29	-346.12	287,256.17	9,791.33	9,791.33	277,464.84
b5) Productos Químicos, Farmacéuticos y de Laboratorio.	479,667.20	-6,602.68	473,064.52	32,726.65	32,726.65	440,337.87
b6) Combustibles, Lubricantes y Aditivos.	3,158,198.29	467,733.03	3,625,931.32	1,784,918.77	1,784,918.77	1,842,012.55
b7) Vestuario, Blancos, Prendas de Protección y Artículos Deportivos.	863,846.22	-539,654.83	324,191.39	136,052.78	136,052.78	188,138.61
b8) Materiales y Suministros para Seguridad.	0.00	0.00	0.00	0.00	0.00	0.00
b9) Herramientas, Refacciones y Accesorios Menores.	1,457,572.89	-126,149.98	1,331,422.91	683,190.89	683,190.89	648,232.02
<b>C. Servicios Generales.</b>	10,963,309.14	2,220,708.80	13,184,017.94	7,640,237.27	7,640,237.27	5,543,780.67
c1) Servicios Básicos.	3,089,483.19	136,504.98	3,225,988.17	1,637,255.77	1,637,255.77	1,588,732.40
c2) Servicios de Arrendamiento.	440,868.72	-136,203.91	304,664.81	153,530.28	153,530.28	151,134.53
c3) Servicios Profesionales, Científicos, Técnicos y Otros Servicios.	1,424,986.24	-30,285.04	1,394,701.20	790,587.45	790,587.45	604,113.75
c4) Servicios Financieros, Bancarios y Comerciales.	388,025.35	1,863,110.41	2,251,135.76	2,200,890.82	2,200,890.82	50,244.94
c5) Servicios de Instalación, Reparación, Mantenimiento y Conservación.	1,167,663.29	79,204.67	1,246,867.96	611,488.84	611,488.84	635,379.12
c6) Servicios de Comunicación Social y Publicidad.	87,156.00	-30,789.00	56,367.00	11,779.80	11,779.80	44,587.20
c7) Servicios de Traslado y Viáticos.	2,393,335.27	341,513.01	2,734,848.28	1,083,247.01	1,083,247.01	1,651,601.27
c8) Servicios Oficiales.	213,600.00	-67,675.00	145,925.00	83,732.28	83,732.28	62,192.72
c9) Otros Servicios Generales.	1,758,191.08	65,328.68	1,823,519.76	1,067,725.02	1,067,725.02	755,794.74
<b>D. Transferencias, Asignaciones, Subsidios y Otras Ayudas.</b>	3,000,000.00	-570,460.00	2,429,540.00	0.00	0.00	2,429,540.00
d1) Transferencias Internas y Asignaciones al Sector Público.	0.00	0.00	0.00	0.00	0.00	0.00
d2) Transferencias al Resto del Sector Público.	0.00	0.00	0.00	0.00	0.00	0.00
d3) Subsidios y Subvenciones.	0.00	2,429,540.00	2,429,540.00	0.00	0.00	2,429,540.00
d4) Ayudas Sociales.	3,000,000.00	-3,000,000.00	0.00	0.00	0.00	0.00
d5) Pensiones y Jubilaciones.	0.00	0.00	0.00	0.00	0.00	0.00
d6) Transferencias a Fideicomisos, Mandatos y Otros Análogos.	0.00	0.00	0.00	0.00	0.00	0.00
d7) Transferencias a la Seguridad Social	0.00	0.00	0.00	0.00	0.00	0.00
d8) Donativos	0.00	0.00	0.00	0.00	0.00	0.00
d9) Transferencias al Exterior.	0.00	0.00	0.00	0.00	0.00	0.00
<b>E. Bienes Muebles, Inmuebles e Intangibles.</b>	118,952.23	157,000.00	275,952.23	0.00	0.00	275,952.23
e1) Mobiliario y Equipo de Administración.	14,052.23	122,000.00	136,052.23	0.00	0.00	136,052.23
e2) Mobiliario y Equipo Educativo y Recreativo.	0.00	0.00	0.00	0.00	0.00	0.00
e3) Equipo e Instrumental Médico y de Laboratorio.	0.00	0.00	0.00	0.00	0.00	0.00
e4) Vehículos y Equipo de Transporte.	0.00	0.00	0.00	0.00	0.00	0.00
e5) Equipo de Defensa y Seguridad.	0.00	0.00	0.00	0.00	0.00	0.00
e6) Maquinaria, Otros Equipos y Herramientas.	104,900.00	35,000.00	139,900.00	0.00	0.00	139,900.00
e7) Activos Biológicos.	0.00	0.00	0.00	0.00	0.00	0.00
e8) Bienes Inmuebles.	0.00	0.00	0.00	0.00	0.00	0.00
e9) Activos Intangibles.	0.00	0.00	0.00	0.00	0.00	0.00
<b>F. Inversión Pública.</b>	0.00	0.00	0.00	0.00	0.00	0.00
f1) Obra Pública en Bienes de Dominio Público.	0.00	0.00	0.00	0.00	0.00	0.00
f2) Obra Pública en Bienes Propios.	0.00	0.00	0.00	0.00	0.00	0.00
f3) Proyectos Productivos y Acciones de Fomento	0.00	0.00	0.00	0.00	0.00	0.00
<b>G. Inversiones Financieras y Otras Provisiones.</b>	2,998,000.00	3,006,200.87	6,004,200.87	6,004,200.87	6,004,200.87	6,004,200.87
g1) Inversiones para el Fomento de Actividades Productivas	0.00	0.00	0.00	0.00	0.00	0.00
g2) Acciones y Participaciones de Capital	0.00	0.00	0.00	0.00	0.00	0.00
g3) Compra de Títulos y Valores	0.00	0.00	0.00	0.00	0.00	0.00
g4) Concesión de Préstamos.	0.00	0.00	0.00	0.00	0.00	0.00
g5) Inversiones en Fideicomisos, Mandatos y Otros Análogos.	2,998,000.00	3,006,200.87	6,004,200.87	6,004,200.87	6,004,200.87	6,004,200.87
g6) Fideicomiso de Desastres Naturales (informativo)	0.00	0.00	0.00	0.00	0.00	0.00
g7) Otras Inversiones Financieras	0.00	0.00	0.00	0.00	0.00	0.00
g8) Provisiones para Contingencias y Otras Erogaciones Especiales.	0.00	0.00	0.00	0.00	0.00	0.00
<b>H. Participaciones y Aportaciones.</b>	0.00	0.00	0.00	0.00	0.00	0.00
h1) Participaciones.	0.00	0.00	0.00	0.00	0.00	0.00
h2) Aportaciones.	0.00	0.00	0.00	0.00	0.00	0.00
h3) Convenios.	0.00	0.00	0.00	0.00	0.00	0.00
<b>I. Deuda Pública.</b>	0.00	0.00	0.00	0.00	0.00	0.00
i1) Amortización de la Deuda Pública.	0.00	0.00	0.00	0.00	0.00	0.00
i2) Intereses de la Deuda Pública.	0.00	0.00	0.00	0.00	0.00	0.00
i3) Comisiones de la Deuda Pública.	0.00	0.00	0.00	0.00	0.00	0.00
i4) Gastos de la Deuda Pública.	0.00	0.00	0.00	0.00	0.00	0.00
i5) Costo por Coberturas.	0.00	0.00	0.00	0.00	0.00	0.00
i6) Apoyos Financieros.	0.00	0.00	0.00	0.00	0.00	0.00
i7) Adeudos de Ejercicios Fiscales Anteriores (ADEFAS).	0.00	0.00	0.00	0.00	0.00	0.00
<b>II. Gasto Etiquetado</b>	0.00	59,842,326.58	59,842,326.58	38,258,895.91	38,258,895.91	21,583,430.67
<b>A. Servicios Personales.</b>	0.00	2,160,000.00	2,160,000.00	1,296,000.00	1,296,000.00	864,000.00
a1) Remuneraciones al Personal de Carácter Permanente.	0.00	0.00	0.00	0.00	0.00	0.00
a2) Remuneraciones al Personal de Carácter Transitorio.	0.00	2,160,000.00	2,160,000.00	1,296,000.00	1,296,000.00	864,000.00
a3) Remuneraciones Adicionales y Especiales.	0.00	0.00	0.00	0.00	0.00	0.00
a4) Seguridad Social.	0.00	0.00	0.00	0.00	0.00	0.00
a5) Otras Prestaciones Sociales y Económicas.	0.00	0.00	0.00	0.00	0.00	0.00
a6) Previsiones.	0.00	0.00	0.00	0.00	0.00	0.00
a7) Pago de Estímulos a Servidores Públicos.	0.00	0.00	0.00	0.00	0.00	0.00
<b>B. Materiales y Suministros.</b>	0.00	20,551,912.93	20,551,912.93	20,380,465.33	20,380,465.33	171,447.60
b1) Materiales de Administración, Emisión de Documentos y Artículos Oficiales.	0.00	49,430.34	49,430.34	48,956.14	48,956.14	474.20
b2) Alimentos y Utensilios.	0.00	0.00	0.00	0.00	0.00	0.00
b3) Materias Primas y Materiales de Producción y Comercialización	0.00	15,833,790.00	15,833,790.00	15,833,783.74	15,833,783.74	6.26
b4) Materiales y Artículos de Construcción y de Reparación.	0.00	3,020,149.32	3,020,149.32	3,019,892.02	3,019,892.02	257.30

  
**C.P. MARI CRUZ VÁZQUEZ LÓPEZ**  
**JEFA DE LA UNIDAD DE APOYO ADMINISTRATIVO**

**NOMBRE DEL ENTE PUBLICO : Secretaría de Medio Ambiente e Historia Natural**

**Estado Analítico del Ejercicio del Presupuesto de Egresos Detallado – LDF 6a.  
Clasificación por Objeto del Gasto (Capítulo y Concepto)**

**Del 1 de Enero al 30 de septiembre de 2020**

(PESOS)

Concepto	Egresos					Subejercicio
	Aprobado	Ampliaciones / Reducciones	Modificado	Devengado	Pagado	
b5) Productos Químicos, Farmacéuticos y de Laboratorio.	0.00	1,123,151.20	1,123,151.20	1,123,142.56	1,123,142.56	8.64
b6) Combustibles, Lubricantes y Aditivos.	0.00	309,900.00	309,900.00	153,362.95	153,362.95	156,537.05
b7) Vestuario, Blancos, Prendas de Protección y Artículos Deportivos.	0.00	68,340.00	68,340.00	68,117.48	68,117.48	222.52
b8) Materiales y Suministros para Seguridad.	0.00	0.00	0.00	0.00	0.00	0.00
b9) Herramientas, Refacciones y Accesorios Menores.	0.00	147,152.07	147,152.07	133,210.44	133,210.44	13,941.63
<b>C. Servicios Generales.</b>	0.00	79,918.54	79,918.54	5,369.31	5,369.31	74,549.23
c1) Servicios Básicos.	0.00	1,000.00	1,000.00	0.00	0.00	1,000.00
c2) Servicios de Arrendamiento.	0.00	0.00	0.00	0.00	0.00	0.00
c3) Servicios Profesionales, Científicos, Técnicos y Otros Servicios.	0.00	0.00	0.00	0.00	0.00	0.00
c4) Servicios Financieros, Bancarios y Comerciales.	0.00	0.00	0.00	0.00	0.00	0.00
c5) Servicios de Instalación, Reparación, Mantenimiento y Conservación.	0.00	25,158.54	25,158.54	5,369.31	5,369.31	19,789.23
c6) Servicios de Comunicación Social y Publicidad.	0.00	0.00	0.00	0.00	0.00	0.00
c7) Servicios de Traslado y Viáticos.	0.00	53,760.00	53,760.00	0.00	0.00	53,760.00
c8) Servicios Oficiales.	0.00	0.00	0.00	0.00	0.00	0.00
c9) Otros Servicios Generales.	0.00	0.00	0.00	0.00	0.00	0.00
<b>D. Transferencias, Asignaciones, Subsidios y Otras Ayudas.</b>	0.00	8,122,500.00	8,122,500.00	5,625,000.00	5,625,000.00	2,497,500.00
d1) Transferencias Internas y Asignaciones al Sector Público.	0.00	0.00	0.00	0.00	0.00	0.00
d2) Transferencias al Resto del Sector Público.	0.00	0.00	0.00	0.00	0.00	0.00
d3) Subsidios y Subvenciones.	0.00	8,122,500.00	8,122,500.00	5,625,000.00	5,625,000.00	2,497,500.00
d4) Ayudas Sociales.	0.00	0.00	0.00	0.00	0.00	0.00
d5) Pensiones y Jubilaciones.	0.00	0.00	0.00	0.00	0.00	0.00
d6) Transferencias a Fideicomisos, Mandatos y Otros Análogos.	0.00	0.00	0.00	0.00	0.00	0.00
d7) Transferencias a la Seguridad Social	0.00	0.00	0.00	0.00	0.00	0.00
d8) Donativos	0.00	0.00	0.00	0.00	0.00	0.00
d9) Transferencias al Exterior.	0.00	0.00	0.00	0.00	0.00	0.00
<b>E. Bienes Muebles, Inmuebles e Intangibles.</b>	0.00	554,200.00	554,200.00	554,112.79	554,112.79	87.21
e1) Mobiliario y Equipo de Administración.	0.00	0.00	0.00	0.00	0.00	0.00
e2) Mobiliario y Equipo Educativo y Recreativo.	0.00	0.00	0.00	0.00	0.00	0.00
e3) Equipo e Instrumental Médico y de Laboratorio.	0.00	0.00	0.00	0.00	0.00	0.00
e4) Vehículos y Equipo de Transporte.	0.00	0.00	0.00	0.00	0.00	0.00
e5) Equipo de Defensa y Seguridad.	0.00	0.00	0.00	0.00	0.00	0.00
e6) Maquinaria, Otros Equipos y Herramientas.	0.00	554,200.00	554,200.00	554,112.79	554,112.79	87.21
e7) Activos Biológicos.	0.00	0.00	0.00	0.00	0.00	0.00
e8) Bienes Inmuebles.	0.00	0.00	0.00	0.00	0.00	0.00
e9) Activos Intangibles.	0.00	0.00	0.00	0.00	0.00	0.00
<b>F. Inversión Pública.</b>	0.00	28,373,795.11	28,373,795.11	10,397,948.48	10,397,948.48	17,975,846.63
f1) Obra Pública en Bienes de Dominio Público.	0.00	28,373,795.11	28,373,795.11	10,397,948.48	10,397,948.48	17,975,846.63
f2) Obra Pública en Bienes Propios.	0.00	0.00	0.00	0.00	0.00	0.00
f3) Proyectos Productivos y Acciones de Fomento	0.00	0.00	0.00	0.00	0.00	0.00
<b>G. Inversiones Financieras y Otras Provisiones.</b>	0.00	0.00	0.00	0.00	0.00	0.00
g1) Inversiones para el Fomento de Actividades Productivas	0.00	0.00	0.00	0.00	0.00	0.00
g2) Acciones y Participaciones de Capital	0.00	0.00	0.00	0.00	0.00	0.00
g3) Compra de Títulos y Valores	0.00	0.00	0.00	0.00	0.00	0.00
g4) Concesión de Préstamos.	0.00	0.00	0.00	0.00	0.00	0.00
g5) Inversiones en Fideicomisos, Mandatos y Otros Análogos.	0.00	0.00	0.00	0.00	0.00	0.00
Fideicomiso de Desastres Naturales (informativo)	0.00	0.00	0.00	0.00	0.00	0.00
g6) Otras Inversiones Financieras	0.00	0.00	0.00	0.00	0.00	0.00
g7) Provisiones para Contingencias y Otras Erogaciones Especiales.	0.00	0.00	0.00	0.00	0.00	0.00
<b>H. Participaciones y Aportaciones.</b>	0.00	0.00	0.00	0.00	0.00	0.00
h1) Participaciones.	0.00	0.00	0.00	0.00	0.00	0.00
h2) Aportaciones.	0.00	0.00	0.00	0.00	0.00	0.00
h3) Convenios.	0.00	0.00	0.00	0.00	0.00	0.00
<b>I. Deuda Pública.</b>	0.00	0.00	0.00	0.00	0.00	0.00
i1) Amortización de la Deuda Pública.	0.00	0.00	0.00	0.00	0.00	0.00
i2) Intereses de la Deuda Pública.	0.00	0.00	0.00	0.00	0.00	0.00
i3) Comisiones de la Deuda Pública.	0.00	0.00	0.00	0.00	0.00	0.00
i4) Gastos de la Deuda Pública.	0.00	0.00	0.00	0.00	0.00	0.00
i5) Costo por Coberturas.	0.00	0.00	0.00	0.00	0.00	0.00
i6) Apoyos Financieros.	0.00	0.00	0.00	0.00	0.00	0.00
i7) Adeudos de Ejercicios Fiscales Anteriores (ADEFAS).	0.00	0.00	0.00	0.00	0.00	0.00
<b>III. Total de Egresos</b>	<b>111,372,856.27</b>	<b>86,073,677.01</b>	<b>177,446,533.28</b>	<b>110,241,747.84</b>	<b>110,241,747.84</b>	<b>67,204,886.74</b>

  
**C.P. MARI CRUZ VÁZQUEZ LÓPEZ**  
**JEFA DE LA UNIDAD DE APOYO ADMINISTRATIVO**

NOMBRE DEL ENTE PÚBLICO : Secretaría de Medio Ambiente e Historia Natural

Estado Analítico del Ejercicio del Presupuesto de Egresos Detallado - LDF 5b.

Clasificación Administrativa

Del 1 de Enero al 30 de septiembre de 2020  
(PESOS)

Concepto	Egresos					Subejercicio
	Aprobado	Ampliaciones / Reducciones	Modificado	Devengado	Pagado	
I. Gasto No Etiquetado Secretaría de Medio Ambiente e Historia Natural	111,372,666.27	6,231,350.43	117,604,006.70	71,982,851.63	71,982,851.63	46,821,155.07
II. Gasto Etiquetado Secretaría de Medio Ambiente e Historia Natural	0.00	59,842,326.56	59,842,326.56	38,258,895.91	38,258,895.91	21,583,430.67
III. Total de Egresos	111,372,666.27	66,073,677.01	177,446,333.28	110,241,747.54	110,241,747.54	67,204,585.74

  
C.P. MARI CRUZ VÁZQUEZ LOPEZ

JEFA DE LA UNIDAD DE APOYO ADMINISTRATIVO

**NOMBRE DEL ENTE PÚBLICO : Secretaría de Medio Ambiente e Historia Natural**  
**Estado Analítico del Ejercicio del Presupuesto de Egresos Detallado - LDF 8c.**  
**Clasificación Funcional (Finalidad y Función)**  
**Del 1 de Enero al 30 de septiembre de 2020**  
**(PESOS)**

Concepto	Egresos					Subejercicio
	Aprobado	Ampliaciones / Reducciones	Modificado	Devengado	Pagado	
I. Gasto No Etiquetado	111,372,656.27	6,231,350.43	117,604,006.70	71,982,851.63	71,982,851.63	45,621,155.07
A. Gobierno	0.00	0.00	0.00	0.00	0.00	0.00
a1) Legislación	0.00	0.00	0.00	0.00	0.00	0.00
a2) Justicia	0.00	0.00	0.00	0.00	0.00	0.00
a3) Coordinación de la Política de Gobierno	0.00	0.00	0.00	0.00	0.00	0.00
a4) Relaciones Exteriores	0.00	0.00	0.00	0.00	0.00	0.00
a5) Asuntos Financieros y Hacendarios	0.00	0.00	0.00	0.00	0.00	0.00
a6) Seguridad Nacional	0.00	0.00	0.00	0.00	0.00	0.00
a7) Asuntos de Orden Público y de Seguridad Interior	0.00	0.00	0.00	0.00	0.00	0.00
a8) Otros Servicios Generales	0.00	0.00	0.00	0.00	0.00	0.00
B. Desarrollo Social	111,372,656.27	6,231,350.43	117,604,006.70	71,982,851.63	71,982,851.63	45,621,155.07
b1) Protección Ambiental	111,372,656.27	6,231,350.43	117,604,006.70	71,982,851.63	71,982,851.63	45,621,155.07
b2) Vivienda y Servicios a la Comunidad	0.00	0.00	0.00	0.00	0.00	0.00
b3) Salud	0.00	0.00	0.00	0.00	0.00	0.00
b4) Recreación, Cultura y Otras Manifestaciones Sociales	0.00	0.00	0.00	0.00	0.00	0.00
b5) Educación	0.00	0.00	0.00	0.00	0.00	0.00
b6) Protección Social	0.00	0.00	0.00	0.00	0.00	0.00
b7) Otros Asuntos Sociales	0.00	0.00	0.00	0.00	0.00	0.00
C. Desarrollo Económico	0.00	0.00	0.00	0.00	0.00	0.00
c1) Asuntos Económicos, Comerciales y Laborales en General	0.00	0.00	0.00	0.00	0.00	0.00
c2) Agropecuaria, Silvicultura, Pesca y Caza	0.00	0.00	0.00	0.00	0.00	0.00
c3) Combustibles y Energía	0.00	0.00	0.00	0.00	0.00	0.00
c4) Minería, Manufacturas y Construcción	0.00	0.00	0.00	0.00	0.00	0.00
c5) Transporte	0.00	0.00	0.00	0.00	0.00	0.00
c6) Comunicaciones	0.00	0.00	0.00	0.00	0.00	0.00
c7) Turismo	0.00	0.00	0.00	0.00	0.00	0.00
c8) Ciencia, Tecnología e Innovación	0.00	0.00	0.00	0.00	0.00	0.00
c9) Otras Industrias y Otros Asuntos Económicos	0.00	0.00	0.00	0.00	0.00	0.00
D. Otras no Clasificadas en Funciones Anteriores	0.00	0.00	0.00	0.00	0.00	0.00
d1) Transac. de la Deuda Pública/Costo Financiero de la Deuda	0.00	0.00	0.00	0.00	0.00	0.00
d2) Transf., Part. y Aport. entre Diferentes Niv. y Ord. de Gob.	0.00	0.00	0.00	0.00	0.00	0.00
d3) Saneamiento del Sistema Financiero	0.00	0.00	0.00	0.00	0.00	0.00
d4) Adeudos de Ejercicios Fiscales Anteriores	0.00	0.00	0.00	0.00	0.00	0.00
II. Gasto Etiquetado	0.00	59,842,326.58	59,842,326.58	38,258,895.91	38,258,895.91	21,583,430.67
A. Gobierno	0.00	0.00	0.00	0.00	0.00	0.00
a1) Legislación	0.00	0.00	0.00	0.00	0.00	0.00
a2) Justicia	0.00	0.00	0.00	0.00	0.00	0.00
a3) Coordinación de la Política de Gobierno	0.00	0.00	0.00	0.00	0.00	0.00
a4) Relaciones Exteriores	0.00	0.00	0.00	0.00	0.00	0.00
a5) Asuntos Financieros y Hacendarios	0.00	0.00	0.00	0.00	0.00	0.00
a6) Seguridad Nacional	0.00	0.00	0.00	0.00	0.00	0.00
a7) Asuntos de Orden Público y de Seguridad Interior	0.00	0.00	0.00	0.00	0.00	0.00
a8) Otros Servicios Generales	0.00	0.00	0.00	0.00	0.00	0.00
B. Desarrollo Social	0.00	59,842,326.58	59,842,326.58	38,258,895.91	38,258,895.91	21,583,430.67
b1) Protección Ambiental	0.00	59,842,326.58	59,842,326.58	38,258,895.91	38,258,895.91	21,583,430.67
b2) Vivienda y Servicios a la Comunidad	0.00	0.00	0.00	0.00	0.00	0.00
b3) Salud	0.00	0.00	0.00	0.00	0.00	0.00
b4) Recreación, Cultura y Otras Manifestaciones Sociales	0.00	0.00	0.00	0.00	0.00	0.00
b5) Educación	0.00	0.00	0.00	0.00	0.00	0.00
b6) Protección Social	0.00	0.00	0.00	0.00	0.00	0.00
b7) Otros Asuntos Sociales	0.00	0.00	0.00	0.00	0.00	0.00
C. Desarrollo Económico	0.00	0.00	0.00	0.00	0.00	0.00
c1) Asuntos Económicos, Comerciales y Laborales en General	0.00	0.00	0.00	0.00	0.00	0.00
c2) Agropecuaria, Silvicultura, Pesca y Caza	0.00	0.00	0.00	0.00	0.00	0.00
c3) Combustibles y Energía	0.00	0.00	0.00	0.00	0.00	0.00
c4) Minería, Manufacturas y Construcción	0.00	0.00	0.00	0.00	0.00	0.00
c5) Transporte	0.00	0.00	0.00	0.00	0.00	0.00
c6) Comunicaciones	0.00	0.00	0.00	0.00	0.00	0.00
c7) Turismo	0.00	0.00	0.00	0.00	0.00	0.00
c8) Ciencia, Tecnología e Innovación	0.00	0.00	0.00	0.00	0.00	0.00
c9) Otras Industrias y Otros Asuntos Económicos	0.00	0.00	0.00	0.00	0.00	0.00
D. Otras no Clasificadas en Funciones Anteriores	0.00	0.00	0.00	0.00	0.00	0.00
d1) Transac. de la Deuda Pública/Costo Financiero de la Deuda	0.00	0.00	0.00	0.00	0.00	0.00
d2) Transf., Part. y Aport. entre Diferentes Niv. y Ord. de Gob.	0.00	0.00	0.00	0.00	0.00	0.00
d3) Saneamiento del Sistema Financiero	0.00	0.00	0.00	0.00	0.00	0.00
d4) Adeudos de Ejercicios Fiscales Anteriores	0.00	0.00	0.00	0.00	0.00	0.00
III. Total de Egresos	111,372,656.27	66,073,677.01	177,446,333.28	110,241,747.54	110,241,747.54	67,204,685.74

**C.P. MARICRUZ VÁZQUEZ LÓPEZ**  
**JEFA DE LA UNIDAD DE APOYO ADMINISTRATIVO**

NOMBRE DEL ENTE PÚBLICO : Secretaría de Medio Ambiente e Historia Natural

Estado Analítico del Ejercicio del Presupuesto de Egresos Detallado - LDF 6d.

Clasificación de Servicios Personales por Categoría

Del 1 de Enero al 30 de septiembre de 2020

(PESOS)

Concepto	Egresos					Subejercicio
	Aprobado	Ampliaciones / Reducciones	Modificado	Devengado	Pagado	
I. Gasto No Etiquetado	87,095,967.57	1,579,254.51	88,675,222.08	55,786,702.66	55,786,702.66	32,888,519.42
A. Personal Administrativo y de Servicio Público	87,095,967.57	1,579,254.51	88,675,222.08	55,786,702.66	55,786,702.66	32,888,519.42
B. Magisterio	0.00	0.00	0.00	0.00	0.00	0.00
C. Servicios de Salud	0.00	0.00	0.00	0.00	0.00	0.00
c1) Personal Administrativo	0.00	0.00	0.00	0.00	0.00	0.00
c2) Personal Médico, Paramédico y Afín	0.00	0.00	0.00	0.00	0.00	0.00
D. Seguridad Pública	0.00	0.00	0.00	0.00	0.00	0.00
E. Gastos Asociados a la Implementación de Nuevas Leyes Federales o Reformas a las mismas	0.00	0.00	0.00	0.00	0.00	0.00
e1) Nombre del Programa o Ley 1	0.00	0.00	0.00	0.00	0.00	0.00
F. Sentencias Laborales Definitivas	0.00	0.00	0.00	0.00	0.00	0.00
II. Gasto Etiquetado	0.00	10,282,500.00	10,282,500.00	6,921,000.00	6,921,000.00	3,361,500.00
A. Personal Administrativo y de Servicio Público	0.00	10,282,500.00	10,282,500.00	6,921,000.00	6,921,000.00	3,361,500.00
B. Magisterio	0.00	0.00	0.00	0.00	0.00	0.00
C. Servicios de Salud	0.00	0.00	0.00	0.00	0.00	0.00
c1) Personal Administrativo	0.00	0.00	0.00	0.00	0.00	0.00
c2) Personal Médico, Paramédico y Afín	0.00	0.00	0.00	0.00	0.00	0.00
D. Seguridad Pública	0.00	0.00	0.00	0.00	0.00	0.00
E. Gastos Asociados a la Implementación de Nuevas Leyes Federales o Reformas a las mismas	0.00	0.00	0.00	0.00	0.00	0.00
e1) Nombre del Programa o Ley 1	0.00	0.00	0.00	0.00	0.00	0.00
F. Sentencias Laborales Definitivas	0.00	0.00	0.00	0.00	0.00	0.00
III. Total del Gasto en Servicios Personales	87,095,967.57	11,861,754.51	98,957,722.08	62,707,702.66	62,707,702.66	36,250,019.42



C.P. MARI CRUZ VÁZQUEZ LÓPEZ  
JEFA DE LA UNIDAD DE APOYO ADMINISTRATIVO



# INFORMACIÓN DE ANÁLISIS / INTEGRACIÓN

**APLICACIÓN DEL PRESUPUESTO TOTAL POR RUBROS**

Del 1 de Enero al 30 de Septiembre del 2020

**21111320 SECRETARIA DE MEDIO AMBIENTE E HISTORIA NATURAL**

CONCEPTO	PRESUPUESTO DE EGRESOS					
	APROBADO ANUAL	MODIFICADO	COMPROMETIDO	DEVENGADO	EJERCIDO	PAGADO
<b>RECURSOS PRESUPUESTARIOS</b>						
1000 Servicios Personales	85,452,821.51	89,187,043.75	56,171,934.30	56,171,934.30	56,171,934.30	56,171,934.30
2000 Materiales y Suministros	8,839,573.39	29,235,164.84	23,842,944.52	23,842,944.52	23,842,944.52	23,842,944.52
3000 Servicios Generales	10,963,309.14	13,263,936.48	7,645,606.58	7,645,606.58	7,645,606.58	7,645,606.58
4000 Transferencias, Asignaciones, Subsidios y Otras Ayudas	3,000,000.00	10,552,040.00	5,625,000.00	5,625,000.00	5,625,000.00	5,625,000.00
5000 Bienes Muebles, Inmuebles e Intangibles	118,952.23	830,152.23	554,112.79	554,112.79	554,112.79	554,112.79
6000 Inversión Pública		28,373,795.11	10,397,948.48	10,397,948.48	10,397,948.48	10,397,948.48
7000 Inversiones Financieras y Otras Provisiones	2,998,000.00	6,004,200.87	6,004,200.87	6,004,200.87	6,004,200.87	6,004,200.87
8000 Participaciones y Aportaciones						
9000 Deuda Pública						
<b>Subtotal</b>	<b>111,372,656.27</b>	<b>177,446,333.28</b>	<b>110,241,747.54</b>	<b>110,241,747.54</b>	<b>110,241,747.54</b>	<b>110,241,747.54</b>
<b>RECURSOS PROPIOS</b>						
1000 Servicios Personales						
2000 Materiales y Suministros						
3000 Servicios Generales						
4000 Transferencias, Asignaciones, Subsidios y Otras Ayudas						
<b>Subtotal</b>						
<b>RECURSOS AJENOS</b>						
1000 Servicios Personales						
2000 Materiales y Suministros						
3000 Servicios Generales						
4000 Transferencias, Asignaciones, Subsidios y Otras Ayudas						
<b>Subtotal</b>						
<b>RECURSOS FEDERALES NO PRESUPUESTARIOS</b>						
1000 Servicios Personales						
2000 Materiales y Suministros						
3000 Servicios Generales						
4000 Transferencias, Asignaciones, Subsidios y Otras Ayudas						
<b>Subtotal</b>						
<b>TOTAL</b>	<b>111,372,656.27</b>	<b>177,446,333.28</b>	<b>110,241,747.54</b>	<b>110,241,747.54</b>	<b>110,241,747.54</b>	<b>110,241,747.54</b>

JEFE DEL ÁREA DE RECURSOS FINANCIEROS

C.P. HORACIO LÓPEZ JIMÉNEZ

JEFA DE LA UNIDAD DE APOYO ADMINISTRATIVO

C.P. MARICRUZ VÁZQUEZ LÓPEZ

**ANÁLISIS DE LAS PRINCIPALES VARIACIONES Y ADECUACIONES AL PRESUPUESTO DE EGRESOS  
POR FUENTE DE FINANCIAMIENTO, RAMO Y PROGRAMA O FONDO  
Del 1 de Enero al 30 de Septiembre 2020**

21111320 SECRETARIA DE MEDIO AMBIENTE E HISTORIA NATURAL

PRESUPUESTO DE EGRESOS				VARIACIÓN EN RELACIÓN AL:	
APROBADO ANUAL	AMPLIACIONES / REDUCCIONES	MODIFICADO	DEVENGADO	APROBADO ANUAL	%
1	2	3 = 1+2	4	5 = 4-1	
111,372,656.27	66,073,677.01	177,446,333.28	110,241,747.54	-1,130,908.73	-1.0

**Análisis de la Razón de la Variación a Nivel Programa o Fondo**

La variación que presenta este organismo público, se debe principalmente a las partidas calendarizadas para los meses posteriores al cierre de este trimestre, así mismo por las partidas centralizadas que aún se encuentran en proceso de licitación.

**Fuente de Financiamiento:** 5811 Fondo General de Participaciones

**Ramo:** 28 Participaciones a Entidades Federativa y Municipios

**Programa o Fondo: 01 Fondo General de Participaciones:** La variación de \$ (33,755,740.18) en este programa, se debe principalmente a recursos calendarizados para meses posteriores al cierre de este tercer trimestre y que se encuentran por ministrar, así también por el monto de las partidas centralizadas de los proyectos de Inversión que se encuentran en proceso de licitación por parte de la Oficialía Mayor del Estado.

**Fuente de Financiamiento:** 5814 Fondo de Fiscalización y Recaudación

**Ramo:** 28 Participaciones a Entidades Federativa y Municipios

**Programa o Fondo: 01 Fondo de Fiscalización y Recaudación:** La variación de \$ (541,645.74), en este programa se debe principalmente a la disponibilidad presupuestaria que quedo al cierre de este tercer trimestre en la partida 39801 Impuesto sobre Nóminas y otros que se Deriven de una Relación Laboral, en los proyectos Institucionales, e Inversión.

**Fuente de Financiamiento:** 5815 Fondo de Compensación

**Ramo:** 28 participaciones a Entidades Federativas y Municipios

**Programa o Fondo: 01 Fondo de Compensación:** La variación de \$ (6,995,746.72), en este programa, se debe principalmente a los recursos que se encuentran calendarizados para los meses posteriores al cierre de este tercer trimestre correspondiente a los capítulos 2000 materiales y suministros y 3000 servicios generales, así mismo por las partidas centralizadas en los proyectos Institucionales que se encuentran en proceso de licitación por parte de la Oficialía mayor del Estado.

**Fuente de Financiamiento:** 5818 ISR Participable Estatal

**Ramo:** 28 Participaciones a Entidades Federativa y Municipios

**Programa o Fondo: 01 ISR Participable Estatal:** La variación de \$ 1,903,328.00, en este programa se debe principalmente a la creación del Proyecto: Atención a las Áreas Naturales Protegidas Estatales, Estaciones Biológicas y la Conservación de su Biodiversidad, proyecto enfocado a la retirada del relleno de material petreo que se encuentra ubicado en el Área Natural Protegida Kisst en el Municipio de San Cristóbal de las Casas Chiapas.

**Fuente de Financiamiento:** 5832 Convenios de Reasignación

**Ramo:** 20 Bienestar

**Programa o Fondo: 01 Programa Sembrando Vida:** La variación de \$ 27,860,947.43, en este programa, se debe a la creación del proyecto producción de plantas maderables para el programa Sembrando Vida, autorizado mediante ampliación líquida, proyecto enfocado a la producción y mantenimiento de árboles maderables y frutales en los viveros Santa Ana, Soconusco, Reforma y Primavera

**Fuente de Financiamiento:** 5932 Otros Subsidios

**Ramo:** 23 Provisiones Salariales y Económicas

**Programa o Fondo: 05 Fondo Metropolitano :** La variación de \$ 10,397,948.48, en este programa se debe a creación del proyecto: Programa de Eficiencia Energética en el Alumbrado Público a través de la instalación de Sistemas de Iluminación Autónoma en la zona Metropolitana de Tuxtla Gutiérrez, proyecto enfocado a eficientar el alumbrado público a través de la instalación de sistemas de iluminación en zona metropolitana de Tuxtla Gutiérrez, así como en los Municipios de Chiapa de Corzo y San Fernando.

9

**ANALISIS DE LAS PRINCIPALES VARIACIONES Y ADECUACIONES AL PRESUPUESTO DE EGRESOS  
POR FUENTE DE FINANCIAMIENTO, RAMO Y PROGRAMA O FONDO  
Del 1 de Enero al 30 de Septiembre 2020**

21111320 SECRETARIA DE MEDIO AMBIENTE E HISTORIA NATURAL

PRESUPUESTO DE EGRESOS				VARIACIÓN EN RELACIÓN AL:	
APROBADO ANUAL	AMPLIACIONES / REDUCCIONES	MODIFICADO	DEVENGADO	APROBADO ANUAL	%
1	2	3 = 1+2	4	5 = 4-1	

**Integración de la Modificación al Presupuesto de Egresos (Ampliaciones y Reducciones)**

Ampliación Líquida por un monto de \$ 67,804,479.14, por concepto de Autorización de los proyectos; Servicios Ambientales mediante Ampliación Líquida, Autorizado en el Capítulo 7000 Inversiones Financieras y Otras Provisiones (partida 75101 Aportaciones a Fideicomisos Públicos) recursos destinados a la reforestación, conservación y mantenimiento de la Selva Lacandona, Producción de plantas Maderables para el programa Sembrando Vida, recursos destinados a la producción y mantenimiento de árboles maderables y frutales, Programa de eficiencia energética en el alumbrado público a través de la instalación de sistemas de iluminación autónoma en zona metropolitana Tuxtla Gutiérrez, así como por incremento salarial de proyectos Institucionales e Inversión y por plazas transferidas de la Coordinación del Zoológico a la Semahn.

Reducciones Líquidas por un monto de \$ 1,730,802.13, por conceptos de cancelación de 7 plazas de confianza de esta Secretaría, para ser traspasadas a la Coordinación del Zoológico Miguel Alvares del Toro, así como reducciones parciales a las ministraciones de los meses de abril a septiembre para la atención de la contingencia COVID-19.

JEFÉ DEL ÁREA DE RECURSOS FINANCIEROS

CP. HORACIO LÓPEZ JIMÉNEZ

JEFE DE LA UNIDAD DE APOYO ADMINISTRATIVO

C.P. MARI CRUZ VÁZQUEZ LÓPEZ

**COMPARATIVO Y ANÁLISIS DEL PRESUPUESTO DEVENGADO POR OBJETO DEL GASTO**

Del 1 de Enero al 30 de Septiembre del 2020

21111320 SECRETARIA DE MEDIO AMBIENTE E HISTORIA NATURAL

PRESUPUESTO DEVENGADO			VARIACIÓN	ANÁLISIS POR OBJETO DEL GASTO	
OBJETO DEL GASTO	EJERCICIO				
		2019	2020		
	<b>TOTAL</b>	<b>97,436,496.46</b>	<b>110,241,747.54</b>	<b>12,805,251.08</b>	
1000	Servicios Personales	56,757,335.09	56,171,934.30	-585,400.79	La variación de este capítulo, se debe principalmente a las transferencias de 7 plazas de esta Secretaría a la Coordinación estatal para el Mejoramiento del Zoológico Miguel Álvarez del Toro.
2000	Materiales y Suministros	5,671,894.74	23,842,944.52	18,171,049.78	La variación de este capítulo, se debe principalmente al incremento en este ejercicio 2020 al proyecto, Producción de Plantas Maderables para el Programa Sembrando Vida.
3000	Servicios Generales	7,964,356.89	7,645,606.58	-318,750.31	La variación de este capítulo, se debe principalmente a las reducciones a las ministraciones a partir del mes de abril hasta el mes de septiembre para apoyo a la contingencia del COVID19, así como por las partidas que se encuentran en proceso de licitación por parte de la Oficialía Mayor del Estado.
4000	Transferencias, Asignaciones, Subsidios y Otras Ayudas	3,303,750.00	5,625,000.00	2,321,250.00	La variación de este capítulo, se debe principalmente al incremento en este ejercicio 2020 al proyecto, Producción de Plantas Maderables para el Programa Sembrando Vida.
5000	Bienes Muebles, Inmuebles e Intangibles	460,670.59	554,112.79	93,442.20	La variación de este capítulo se debe principalmente al incremento en este ejercicio 2020 al proyecto Producción de Plantas Maderables para el Programa Sembrando Vida, así como a la creación del proyecto Inspección y Vigilancia Forestal.
6000	Inversión Pública	8,861,392.91	10,397,948.48	1,536,555.57	La variación de este capítulo se debe a la creación del Proyecto Programa de Eficiencia Energética en el Alumbrado Público a través de la Instalación de Sistema de iluminación Autónoma en la zona Metropolitana de Tuxtla Gutiérrez.

4

**COMPARATIVO Y ANÁLISIS DEL PRESUPUESTO DEVENGADO POR OBJETO DEL GASTO**

Del 1 de Enero al 30 de Septiembre del 2020

21111320 SECRETARIA DE MEDIO AMBIENTE E HISTORIA NATURAL

PRESUPUESTO DEVENGADO				VARIACIÓN	ANÁLISIS POR OBJETO DEL GASTO
OBJETO DEL GASTO		EJERCICIO			
		2019	2020		
7000	Inversiones Financieras y Otras Provisiones	14,348,775.00	6,004,200.87	-8,344,574.13	La variación en este capítulo se debe principalmente a que en este ejercicio 2020, fueron autorizados menos recursos para los Proyectos enfocados a los Servicios Ambientales
9000	Deuda Pública	68,321.24	0.00	-68,321.24	La variación en este capítulo se debe a que en el ejercicio 2019 se solicitó ampliación líquida para la regularización del pago de impuesto sobre nóminas del 6to. Bimestre del ejercicio 2018, con el fin de depurar la cuenta contable 1279 otros activos diferidos, en este ejercicio 2020 no hay movimiento en este capítulo.

**JEFE DEL ÁREA DE RECURSOS FINANCIEROS**

\_\_\_\_\_  
C.P. HORACIO LÓPEZ JIMÉNEZ

**JEFA DE LA UNIDAD DE APOYO ADMINISTRATIVO**

\_\_\_\_\_  
C.P. MARI CRUZ VÁZQUEZ LÓPEZ

**ANÁLISIS DE LOS RECURSOS FEDERALES ETIQUETADOS POR FUENTE DE FINANCIAMIENTO, RAMO Y PROGRAMA O FONDO**

Del 1 de Enero al 30 de Septiembre del 2020

1111320 SECRETARÍA DE MEDIO AMBIENTE E HISTORIA NATURAL

**FUENTE DE FINANCIAMIENTO - RAMO - PROGRAMA O FONDO - ANÁLISIS DEL EJERCICIO DEL GASTO**

**6012 CONVENIOS DE REASIGNACIÓN**

**6832 20 Bienestar**

**01 Programa Sembrando Vida. Ramo 20 - U010**

A través de este programa se invirtió un monto de 27.8 millones de pesos, recursos destinados a creación del proyecto Producción de Plantas Maderables para el programa Sembrando Vida, proyecto enfocado a la producción y mantenimiento de árboles maderables y frutales en los viveros, Reforma y Primavera en el Municipio de Chiapa de Corzo, Santa Ana en el Municipio de Pichucalco y Soconusco en el Municipio de Tuxtla Chico Chiapas.

**6012 OTROS SUBSIDIOS**

**6932 23 Provisiones Salariales y Económicas**

**05 Fondo Metropolitano. Ramo 23 - U057**

A través de este programa se invirtió un monto de 10.3 millones de pesos, recursos destinados a la creación del proyecto Programa de eficiencia energética en el alumbrado público a través de la instalación de sistemas de iluminación autónoma en la zona metropolitana de Tuxtla Gutiérrez, proyecto enfocado a eficientar el alumbrado público a través de la instalación de sistemas de iluminación en zona metropolitana de Tuxtla Gutiérrez, así como los municipios de Chiapa de Corzo y San Fernando Chiapas.

**JEFE DEL ÁREA DE RECURSOS FINANCIEROS**

C.P. HORACIO LÓPEZ JIMÉNEZ

**JEFA DE LA UNIDAD DE APOYO ADMINISTRATIVO**

C.P. MARI CRUZ VÁZQUEZ LÓPEZ

**ANÁLISIS DE LOS PROYECTOS DE GASTO DE CAPITAL CON MAYOR IMPACTO**  
Del 1 de Enero al 30 de Septiembre del 2020

1111320 SECRETARÍA DE MEDIO AMBIENTE E HISTORIA NATURAL

PROYECTO ESTRATÉGICO	MONTO DEVENGADO	ORIGEN DEL RECURSO	ACCIONES Y DESTINO DEL GASTO	BENEFICIARIO
<b>TOTAL</b>	<b>52,430,297.04</b>			
Prevención y combate de Incendios Forestales	4,307,442.34	Federal	Apoyos económicos al personal combatiente en incendios forestales	Personal contratado de los Municipios de Villaflores, Villa Corzo y Cintalapa.
Seguridad Forestal	246,942.52	Federal	Apoyos económicos a personal combatiente de contingencias forestales, combate de plagas y enfermedades forestales	Personal contratado de los Municipios de Villaflores y Villa Corzo
Producción de plantas forestales maderables (vivero la Primavera)	641,734.04	Federal	Vivero la primavera dedicada a la producción de plantas forestales para la reforestación en diferentes Municipios del Estado	Personal contratado de los Municipios de Tuxtla Gutiérrez y Chiapa de Corzo.
Monitoreo Biológico y Social en Áreas Naturales Protegidas	1,735,483.07	Federal	Conservación de las áreas Naturales Protegidas, que consiste en realizar actividades de vigilancia en las reservas de la Encrucijada, Sepultura y el Ocote.	Personal contratado de los Municipios de Cintalapa, Arriaga, Jiquipilas y Tonalá.
Protección y Conservación de la Tortuga Marina	1,235,598.29	Federal	establecimiento de campamentos tortugeros para la conservación de la tortuga marina por medio de monitoreos de playas de anidación.	Personal contratado de los Municipios de Tonalá, Pijijiapan, Mapastepec y Acapetahua.
Producción de Plantas Maderables para el programa Alumbando Vida	27,860,947.43	Federal	Producción y mantenimiento de árboles maderables y frutales	Personal contratado de los Municipios de Chiapa de Corzo, Pichucalco y Tuxtla Chico.
Servicios Ambientales	6,004,200.87	Federal	Conservación y reforestación de la Selva Lacandona	Personal Contratado de los Municipios de Ocosingo y Palenque Chiapas.
Programa de Eficiencia Energética en el alumbrado público a través de la instalación de Sistema de iluminación Autónoma en la Zona Metropolitana de Tuxtla Gutiérrez.	10,397,948.48		Eficiencia el alumbramiento público a través de la instalación de Sistemas de iluminación en zona metropolitana de Tuxtla Gutiérrez y Municipios de Chiapa de Corzo y San Fernando.	Habitantes de Tuxtla Gutiérrez, Berriosabal, San Fernando y Chiapa de Corzo.

JEFE DEL ÁREA DE RECURSOS FINANCIEROS

CP. HORACIO LÓPEZ JIMÉNEZ

JEFA DE LA UNIDAD DE APOYO ADMINISTRATIVO

C.P. MARI CRUZ VÁZQUEZ LÓPEZ