



CHIAPAS
GOBIERNO DEL ESTADO

21111320

SECRETARÍA DE MEDIO AMBIENTE E HISTORIA NATURAL

CUENTA PÚBLICA ESTATAL

INFORMACIÓN PRESUPUESTAL

CUARTO TRIMESTRE

**EJERCICIO FISCAL
2021**



INFORMACIÓN ARMONIZADA CONAC



ESTADOS E INFORMES PRESUPUESTARIOS



GOBIERNO CONSTITUCIONAL DEL ESTADO DE CHIAPAS
SECRETARÍA DE MEDIO AMBIENTE E HISTORIA NATURAL

SISTEMA CONTABLE 2021
ESTADO ANALÍTICO DE INGRESOS
DEL 1o. DE ENERO AL 31 DE DICIEMBRE DE 2021

Fecha: 14/02/2022
Página 1 de 1

RUBRO DE INGRESOS	INGRESO					DIFERENCIA (RECAUDADO - ESTIMADO)
	ESTIMADO	AMPLIACIONES Y REDUCCIONES	MODIFICADO	DEVENGADO	RECAUDADO	
Impuestos	0.00	0.00	0.00	0.00	0.00	0.00
Cuotas y Aportaciones de Seguridad Social	0.00	0.00	0.00	0.00	0.00	0.00
Contribuciones de Mejoras	0.00	0.00	0.00	0.00	0.00	0.00
Derechos	0.00	0.00	0.00	0.00	0.00	0.00
Productos	0.00	0.00	0.00	0.00	0.00	0.00
Aprovechamientos	0.00	0.00	0.00	0.00	0.00	0.00
Ingresos por Venta de Bienes, Prestación de Servicios y Otros Ingresos	0.00	0.00	0.00	0.00	0.00	0.00
Participaciones, Aportaciones, Convenios, Incentivos Derivados de la Colaboración Fiscal y Fondos Distintos de Aportaciones	0.00	0.00	0.00	0.00	0.00	0.00
Transferencias, Asignaciones, Subsidios y Subvenciones, y Pensiones y Jubilaciones	0.00	0.00	0.00	0.00	0.00	0.00
Ingresos Derivados de Financiamientos	0.00	0.00	0.00	0.00	0.00	0.00
Total	0.00	0.00	0.00	0.00	0.00	0.00
					Ingresos Excedentes	0.00

RUBRO DE INGRESOS	INGRESO					DIFERENCIA (RECAUDADO - ESTIMADO)
	ESTIMADO	AMPLIACIONES Y REDUCCIONES	MODIFICADO	DEVENGADO	RECAUDADO	
Ingresos del Poder Ejecutivo Federal o Estatal y de los Municipios	0.00	0.00	0.00	0.00	0.00	0.00
Impuestos	0.00	0.00	0.00	0.00	0.00	0.00
Cuotas y Aportaciones de Seguridad Social	0.00	0.00	0.00	0.00	0.00	0.00
Contribuciones de Mejoras	0.00	0.00	0.00	0.00	0.00	0.00
Derechos	0.00	0.00	0.00	0.00	0.00	0.00
Productos	0.00	0.00	0.00	0.00	0.00	0.00
Aprovechamientos	0.00	0.00	0.00	0.00	0.00	0.00
Participaciones, Aportaciones, Convenios, Incentivos Derivados de la Colaboración Fiscal y Fondos Distintos de Aportaciones	0.00	0.00	0.00	0.00	0.00	0.00
Transferencias, Asignaciones, Subsidios y Subvenciones, y Pensiones y Jubilaciones	0.00	0.00	0.00	0.00	0.00	0.00
Ingresos de los Entes públicos de los Poderes Legislativo y Judicial, de los Órganos Autónomos y del Sector Paraestatal o Paramunicipal, así como de las Empresas Productivas del Estado	0.00	0.00	0.00	0.00	0.00	0.00
Cuotas y Aportaciones de Seguridad Social	0.00	0.00	0.00	0.00	0.00	0.00
Productos	0.00	0.00	0.00	0.00	0.00	0.00
Ingresos por Venta de Bienes, Prestación de Servicios y Otros Ingresos	0.00	0.00	0.00	0.00	0.00	0.00
Transferencias, Asignaciones, Subsidios y Subvenciones, y Pensiones y Jubilaciones	0.00	0.00	0.00	0.00	0.00	0.00
Ingresos Derivados de Financiamiento	0.00	0.00	0.00	0.00	0.00	0.00
Ingresos Derivados de Financiamientos	0.00	0.00	0.00	0.00	0.00	0.00
Total	0.00	0.00	0.00	0.00	0.00	0.00
					Ingresos Excedentes	0.00

NO APLICA



GOBIERNO DEL ESTADO DE CHIAPAS

RAMO O DEPENDENCIA: Secretaría de Medio Ambiente e Historia Natural

ESTADO ANALÍTICO DEL EJERCICIO DEL PRESUPUESTO DE EGRESOS CLASIFICACIÓN POR OBJETO DEL GASTO
(CAPITULOS Y CONCEPTOS)
DEL 1 DE ENERO AL 31 DE DICIEMBRE DE 2021

(Pesos)

RPA-1

CAPG	CG	DESCRIPCIÓN	PRESUPUESTO DE EGRESOS					SUBEJERCICIO
			APROBADO	AMPLIACIONES - REDUCCIONES	MODIFICADO	DEVENGADO	PAGADO	
1000		Servicios Personales.	89,400,909.29	410,721.94	89,811,631.23	89,652,335.83	89,205,845.10	159,295.40
	1100	Remuneraciones al Personal de Carácter Permanente.	28,669,238.40	-105,622.48	28,563,615.92	28,563,615.92	28,563,615.92	0.00
	1200	Remuneraciones al Personal de Carácter Transitorio.	17,334,484.28	699,858.04	18,034,342.32	17,897,831.92	17,897,831.92	136,510.40
	1300	Remuneraciones Adicionales y Especiales.	30,768,243.05	-408,181.06	30,360,061.99	30,340,426.42	30,245,158.66	19,635.57
	1400	Seguridad Social.	4,208,369.06	-812,313.09	3,396,055.97	3,392,906.54	3,141,638.61	3,149.43
	1500	Otras Prestaciones Sociales y Económicas.	5,911,200.00	1,144,587.18	7,055,787.18	7,055,787.18	6,955,832.14	0.00
	1700	Pago de Estímulos a Servidores Públicos.	2,509,374.50	-107,606.65	2,401,767.85	2,401,767.85	2,401,767.85	0.00
2000		Materiales y Suministros.	8,652,125.29	-1,083,616.47	7,568,508.82	7,534,497.83	7,476,504.47	34,010.99
	2100	Materiales de Administración, Emisión de Documentos y Artículos Oficiales.	1,422,853.53	-500,183.91	922,669.62	904,260.94	898,211.35	18,408.68
	2200	Alimentos y Utensilios.	436,288.87	-33,923.59	402,365.28	400,745.12	400,491.41	1,620.16
	2300	Materias Primas y Materiales de Producción y Comercialización	527,347.74	-6,841.74	520,506.00	520,506.00	520,506.00	0.00
	2400	Materiales y Artículos de Construcción y de Reparación.	209,267.64	-9,576.86	199,690.78	199,484.75	199,484.75	206.03
	2500	Productos Químicos, Farmacéuticos y de Laboratorio.	343,642.85	-35,825.20	307,817.65	305,395.64	305,395.64	2,422.01
	2600	Combustibles, Lubricantes y Aditivos.	3,545,205.43	-66,110.60	3,479,094.83	3,471,212.90	3,457,011.46	7,881.93
	2700	Vestuario, Blancos, Prendas de Protección y Artículos Deportivos.	279,868.26	32,012.61	311,880.87	310,720.70	310,720.70	1,160.17
	2900	Herramientas, Refacciones y Accesorios Menores.	1,887,650.97	-463,167.18	1,424,483.79	1,422,171.78	1,384,683.16	2,312.01
3000		Servicios Generales.	12,251,383.82	-1,130,032.69	11,121,351.13	10,945,668.39	10,314,201.51	175,682.74
	3100	Servicios Básicos.	3,176,790.96	-629,826.70	2,546,964.26	2,543,913.52	2,543,913.52	3,050.74
	3200	Servicios de Arrendamiento.	374,064.14	-47,544.80	326,519.34	323,519.34	298,057.79	3,000.00
	3300	Servicios Profesionales, Científicos, Técnicos y Otros Servicios.	1,624,152.18	362,260.26	1,986,412.44	1,986,395.90	1,981,392.38	16.54
	3400	Servicios Financieros, Bancarios y Comerciales.	373,956.74	-93,242.82	280,713.92	271,200.00	271,200.00	9,513.92
	3500	Servicios de Instalación, Reparación, Mantenimiento y Conservación.	1,522,218.69	-437,830.84	1,084,387.85	1,064,382.70	1,006,512.55	20,005.15
	3600	Servicios de Comunicación Social y Publicidad.	31,696.00	22,504.00	54,200.00	54,200.00	54,200.00	0.00
	3700	Servicios de Traslado y Viáticos.	2,929,003.94	-185,077.34	2,743,926.60	2,665,884.16	2,651,004.49	78,042.44
	3800	Servicios Oficiales.	225,700.00	-148,839.99	76,860.01	76,860.01	76,860.01	0.00
	3900	Otros Servicios Generales.	1,993,801.17	27,565.54	2,021,366.71	1,959,312.76	1,431,060.77	62,053.95



GOBIERNO DEL ESTADO DE CHIAPAS

RAMO O DEPENDENCIA: Secretaría de Medio Ambiente e Historia Natural

ESTADO ANALÍTICO DEL EJERCICIO DEL PRESUPUESTO DE EGRESOS CLASIFICACIÓN POR OBJETO DEL GASTO
(CAPITULOS Y CONCEPTOS)
DEL 1 DE ENERO AL 31 DE DICIEMBRE DE 2021

(Pesos)

RPA-1

CAPG	CG	DESCRIPCIÓN	PRESUPUESTO DE EGRESOS					SUBEJERCICIO
			APROBADO	AMPLIACIONES - REDUCCIONES	MODIFICADO	DEVENGADO	PAGADO	
4000		Transferencias, Asignaciones, Subsidios y Otras Ayudas.	29,456,417.08	-23,823,079.48	5,633,337.60	5,632,478.91	5,629,608.71	858.69
4300		Subsidios y Subvenciones.	28,827,664.57	-23,194,326.97	5,633,337.60	5,632,478.91	5,629,608.71	858.69
4400		Ayudas Sociales.	628,752.51	-628,752.51	0.00	0.00	0.00	0.00
5000		Bienes Muebles, Inmuebles e Intangibles.	2,303,878.00	169,359.56	2,473,237.56	2,395,758.52	2,395,758.52	77,479.04
5100		Mobiliario y Equipo de Administración.	418,000.00	-22,485.24	395,514.76	395,514.76	395,514.76	0.00
5200		Mobiliario y Equipo Educativo y Recreativo.	50,000.00	-4,149.84	45,850.16	45,850.16	45,850.16	0.00
5400		Vehículos y Equipo de Transporte.	1,779,374.00	213,105.04	1,992,479.04	1,915,000.00	1,915,000.00	77,479.04
5600		Maquinaria, Otros Equipos y Herramientas.	56,504.00	-17,110.40	39,393.60	39,393.60	39,393.60	0.00
7000		Inversiones Financieras y Otras Provisiones.	6,004,200.87	28,024,665.68	34,028,866.55	34,028,866.55	34,028,866.55	0.00
7500		Inversiones en Fideicomisos, Mandatos y Otros Análogos.	6,004,200.87	28,024,665.68	34,028,866.55	34,028,866.55	34,028,866.55	0.00
TOTAL DEL GASTO:			148,068,914.35	2,568,018.54	150,636,932.89	150,189,606.03	149,050,784.86	447,326.86



GOBIERNO DEL ESTADO DE CHIAPAS

RAMO O DEPENDENCIA: Secretaría de Medio Ambiente e Historia Natural

ESTADO ANALÍTICO DEL EJERCICIO DEL PRESUPUESTO DE EGRESOS CLASIFICACIÓN ECONÓMICA POR TIPO DE GASTO
DEL 1 DE ENERO AL 31 DE DICIEMBRE DE 2021

(Pesos)

RPA-2

CONCEPTO	PRESUPUESTO DE EGRESOS					SUBEJERCICIO
	APROBADO	AMPLIACIONES - REDUCCIONES	MODIFICADO	DEVENGADO	PAGADO	
GASTO CORRIENTE	115,239,782.00	-26,190,667.53	89,049,114.47	88,936,304.00	87,921,740.23	112,810.47
GASTO DE CAPITAL	32,829,132.35	28,758,686.07	61,587,818.42	61,253,302.03	61,129,044.63	334,516.39
AMORTIZACIÓN DE LA DEUDA Y DISMINUCIÓN DE PASIVOS	0.00	0.00	0.00	0.00	0.00	0.00
PENSIONES Y JUBILACIONES	0.00	0.00	0.00	0.00	0.00	0.00
PARTICIPACIONES	0.00	0.00	0.00	0.00	0.00	0.00
TOTAL DEL GASTO:	148,068,914.35	2,568,018.54	150,636,932.89	150,189,606.03	149,050,784.86	447,326.86



GOBIERNO CONSTITUCIONAL DEL ESTADO DE CHIAPAS
RAMO O DEPENDENCIA: Secretaría de Medio Ambiente e Historia Natural
ESTADO ANALÍTICO DEL EJERCICIO DEL PRESUPUESTO DE EGRESOS EN CLASIFICACIÓN
ADMINISTRATIVA/ORGANISMO
DEL 1 DE ENERO AL 31 DE DICIEMBRE DE 2021

(Pesos)

RPA-3

CONCEPTO	PRESUPUESTO DE EGRESOS					SUBEJERCICIO
	APROBADO	AMPLIACIONES - REDUCCIONES	MODIFICADO	DEVENGADO	PAGADO	
TOTAL	148,068,914.35	2,568,018.54	150,636,932.89	150,189,606.03	149,050,784.86	447,326.86
PODER EJECUTIVO	148,068,914.35	2,568,018.54	150,636,932.89	150,189,606.03	149,050,784.86	447,326.86
Secretaría de Medio Ambiente e Historia Natural	148,068,914.35	2,568,018.54	150,636,932.89	150,189,606.03	149,050,784.86	447,326.86



GOBIERNO CONSTITUCIONAL DEL ESTADO DE CHIAPAS
RAMO O DEPENDENCIA: Secretaría de Medio Ambiente e Historia Natural
ESTADO ANALÍTICO DEL EJERCICIO DEL PRESUPUESTO DE EGRESOS EN CLASIFICACIÓN
ADMINISTRATIVA/PODERES
DEL 1 DE ENERO AL 31 DE DICIEMBRE DE 2021

(Pesos)

RPA-4

CONCEPTO	PRESUPUESTO DE EGRESOS					SUBEJERCICIO
	APROBADO	AMPLIACIONES - REDUCCIONES	MODIFICADO	DEVENGADO	PAGADO	
TOTAL	148,068,914.35	2,568,018.54	150,636,932.89	150,189,606.03	149,050,784.86	447,326.86
PODER EJECUTIVO	148,068,914.35	2,568,018.54	150,636,932.89	150,189,606.03	149,050,784.86	447,326.86
Secretaría de Medio Ambiente e Historia Natural	148,068,914.35	2,568,018.54	150,636,932.89	150,189,606.03	149,050,784.86	447,326.86
PODER LEGISLATIVO	0.00	0.00	0.00	0.00	0.00	0.00
	0.00	0.00	0.00	0.00	0.00	0.00
PODER JUDICIAL	0.00	0.00	0.00	0.00	0.00	0.00
	0.00	0.00	0.00	0.00	0.00	0.00
ORGANOS AUTONOMOS	0.00	0.00	0.00	0.00	0.00	0.00
	0.00	0.00	0.00	0.00	0.00	0.00



GOBIERNO CONSTITUCIONAL DEL ESTADO DE CHIAPAS
RAMO O DEPENDENCIA: Secretaría de Medio Ambiente e Historia Natural
ESTADO ANALÍTICO DEL EJERCICIO DEL PRESUPUESTO DE EGRESOS EN CLASIFICACIÓN
ADMINISTRATIVA/ENTIDADES
DEL 1 DE ENERO AL 31 DE DICIEMBRE DE 2021

(Pesos)

RPA-5

CONCEPTO	PRESUPUESTO DE EGRESOS					SUBEJERCICIO
	APROBADO	AMPLIACIONES - REDUCCIONES	MODIFICADO	DEVENGADO	PAGADO	
ENTIDADES PARAESTATALES Y FIDEICOMISOS NO EMPRESARIALES Y NO FINANCIEROS						NO APLICA
INSTITUCIONES PÚBLICAS DE SEGURIDAD SOCIAL						NO APLICA
ENTIDADES PARAESTATALES EMPRESARIALES NO FINANCIERAS CON PARTICIPACION ESTATAL MAYORITARIA						NO APLICA



GOBIERNO DEL ESTADO DE CHIAPAS
RAMO O DEPENDENCIA: Secretaría de Medio Ambiente e Historia Natural
ESTADO ANALÍTICO DEL EJERCICIO DEL PRESUPUESTO DE EGRESOS CLASIFICACIÓN FUNCIONAL (FINALIDAD
Y FUNCIÓN)
DEL 1 DE ENERO AL 31 DE diciembre DE 2021

(Pesos)

RPA-6

FI	FU	CONCEPTO	EGRESOS					SUBEJERCICIO
			APROBADO	AMPLIACIONES - REDUCCIONES	MODIFICADO	DEVENGADO	PAGADO	
2	Desarrollo Social		148,068,914.35	2,568,018.54	150,636,932.89	150,189,606.03	149,050,784.86	447,326.86
	2.1	Protección Ambiental	148,068,914.35	2,568,018.54	150,636,932.89	150,189,606.03	149,050,784.86	447,326.86
TOTAL DEL GASTO:			148,068,914.35	2,568,018.54	150,636,932.89	150,189,606.03	149,050,784.86	447,326.86



GOBIERNO CONSTITUCIONAL DEL ESTADO DE CHIAPAS
SECRETARÍA DE MEDIO AMBIENTE E HISTORIA NATURAL

SISTEMA CONTABLE 2021
ENDEUDAMIENTO NETO
DEL 1o. DE ENERO AL 31 DE DICIEMBRE DE 2021

Fecha: 14/02/2022
Página 1 de 1

IDENTIFICACIÓN DE CRÉDITO O INSTRUMENTO	CONTRATACIÓN/ COLOCACIÓN	AMORTIZACIÓN	ENDEUDAMIENTO NETO
CRÉDITOS BANCARIOS			


TOTAL CRÉDITOS BANCARIOS

OTROS INSTRUMENTOS DE DEUDA

NO APLICA

TOTAL OTROS INSTRUMENTOS DE DEUDA
TOTAL


Arq. María del Rosario Bonifáz Alfonzo
Secretaria


Lic. Katy Leyvi Hernández Díaz
Jefa de la Unidad de Apoyo Administrativo

“Bajo protesta de decir verdad declaramos que los Estados Financieros y sus notas, son razonablemente correctos y son responsabilidad del emisor”.



GOBIERNO CONSTITUCIONAL DEL ESTADO DE CHIAPAS
SECRETARÍA DE MEDIO AMBIENTE E HISTORIA NATURAL

SISTEMA CONTABLE 2021
INTERESES DE LA DEUDA
DEL 1o. DE ENERO AL 31 DE DICIEMBRE DE 2021

Página 1 de 1
Fecha: 14/02/2022

IDENTIFICACIÓN DE CRÉDITO O INSTRUMENTO	DEVENGADO	PAGADO
CRÉDITOS BANCARIOS		

TOTAL DE INTERESES DE CRÉDITOS BANCARIOS

OTROS INSTRUMENTOS DE DEUDA

TOTAL DE INTERESES DE OTROS INSTRUMENTOS DE DEUDA

TOTAL

NO APLICA


Arq. Maria del Rosario Bonifaz Alfonso
Secretaria


Lic. Katy Leyvi Hernandez Diaz
Jefa de la Unidad de Apoyo Administrativo

“Bajo protesta de decir verdad declaramos que los Estados Financieros y sus notas, son razonablemente correctos y son responsabilidad del emisor”.




ESTADOS E INFORMES PROGRAMÁTICOS



GOBIERNO DEL ESTADO DE CHIAPAS
 RAMO O DEPENDENCIA: Secretaría de Medio Ambiente e Historia Natural
 GASTO POR CATEGORÍA PROGRAMÁTICA
 DEL 1 DE ENERO AL 31 DE DICIEMBRE DE 2021
 (Pesos)

RPA-7

CONCEPTO	PRESUPUESTO DE EGRESOS					SUBEJERCICIO
	APROBADO	AMPLIACIONES - REDUCCIONES	MODIFICADO	DEVENGADO	PAGADO	
Programas	148,068,914.35	2,568,018.54	150,636,932.89	150,189,606.03	149,050,784.86	447,326.86
Subsidios: Sector Social y Privado o Entidades Federativas y Municipios	0.00	0.00	0.00	0.00	0.00	0.00
Otros Subsidios	0.00	0.00	0.00	0.00	0.00	0.00
Sujetos a Reglas de Operación	0.00	0.00	0.00	0.00	0.00	0.00
Desempeño de las Funciones	148,068,914.35	2,568,018.54	150,636,932.89	150,189,606.03	149,050,784.86	447,326.86
Específicos	66,263,829.63	1,871,867.93	68,135,697.56	68,013,179.38	67,369,701.96	122,518.18
Funciones de las Fuerzas Armadas (Únicamente Gobierno Federal)	0.00	0.00	0.00	0.00	0.00	0.00
Planeación, seguimiento y evaluación de políticas públicas	0.00	0.00	0.00	0.00	0.00	0.00
Prestación de Servicios Públicos	0.00	0.00	0.00	0.00	0.00	0.00
Promoción y fomento	5,463,291.28	225,636.38	5,688,927.66	5,686,903.18	5,637,369.37	2,024.48
Provisión de Bienes Públicos	0.00	0.00	0.00	0.00	0.00	0.00
Proyectos de inversión	76,341,793.44	470,514.23	76,812,307.67	76,489,523.47	76,043,713.53	322,784.20
Regulación y supervisión	0.00	0.00	0.00	0.00	0.00	0.00
Administrativos y de Apoyo	0.00	0.00	0.00	0.00	0.00	0.00
Apoyo a la función pública y al mejoramiento de la gestión	0.00	0.00	0.00	0.00	0.00	0.00
Apoyo al proceso presupuestario y para mejorar la eficiencia institucional	0.00	0.00	0.00	0.00	0.00	0.00
Operaciones ajenas	0.00	0.00	0.00	0.00	0.00	0.00
Compromisos	0.00	0.00	0.00	0.00	0.00	0.00
Desastres Naturales	0.00	0.00	0.00	0.00	0.00	0.00
Obligaciones de cumplimiento de resolución jurisdiccional	0.00	0.00	0.00	0.00	0.00	0.00
Obligaciones	0.00	0.00	0.00	0.00	0.00	0.00
Aportaciones a fondos de estabilización	0.00	0.00	0.00	0.00	0.00	0.00
Aportaciones a fondos de inversión y reestructura de pensiones	0.00	0.00	0.00	0.00	0.00	0.00
Aportaciones a la seguridad social	0.00	0.00	0.00	0.00	0.00	0.00
Pensiones y jubilaciones	0.00	0.00	0.00	0.00	0.00	0.00
Programas de Gasto Federalizado (Gobierno Federal)	0.00	0.00	0.00	0.00	0.00	0.00
Gasto Federalizado	0.00	0.00	0.00	0.00	0.00	0.00
Participaciones a entidades federativas y municipios	0.00	0.00	0.00	0.00	0.00	0.00
Costo financiero, deuda o apoyos a deudores y ahorradores de la banca	0.00	0.00	0.00	0.00	0.00	0.00
Deudados de ejercicios fiscales anteriores	0.00	0.00	0.00	0.00	0.00	0.00
	0.00	0.00	0.00	0.00	0.00	0.00
TOTAL DEL GASTO:	148,068,914.35	2,568,018.54	150,636,932.89	150,189,606.03	149,050,784.86	447,326.86



GOBIERNO CONSTITUCIONAL DEL ESTADO DE CHIAPAS
SECRETARIA DE MEDIO AMBIENTE E HISTORIA NATURAL

PROGRAMAS Y PROYECTOS DE INVERSIÓN
DEL 1 DE ENERO AL 31 DE DICIEMBRE DE 2021

PP	PROGRAMA PRESUPUESTARIO / PROYECTO ESTRATÉGICO	MUNICIPIO / COBERTURA	EGRESOS			AVANCE %
			APROBADO	MODIFICADO	DEVENGADO	PAGADO

NO APLIC A

JEFA DE LA UNIDAD DE APOYO ADMINISTRATIVO

LIC. KATY LEYVI HERNÁNDEZ DÍAZ



REINTEGROS FEDERALIZADOS



GOBIERNO CONSTITUCIONAL DEL ESTADO DE CHIAPAS
SECRETARÍA DE MEDIO AMBIENTE E HISTORIA NATURAL

SISTEMA CONTABLE 2021
FORMATO DEL EJERCICIO Y DESTINO DE GASTO FEDERALIZADO Y REINTEGROS

DEL 1o. DE ENERO AL 31 DE DICIEMBRE DE 2021

Fecha:

Página 1 de 1
14/02/2022

Programa o Fondo	Destino de los Recursos	Ejercicio		Reintegro
		DEVENGADO	PAGADO	

NO APLICA

Lic. Katy Leyvi Hernández Díaz

Jefa de la Unidad de Apoyo Administrativo

C.P. Horacio López Jiménez

Jefe del Área de Recursos Financieros

"Bajo protesta de decir verdad declaramos que los Estados Financieros y sus notas, son razonablemente correctos y son responsabilidad del emisor".



INFORMACIÓN LEY DE DISCIPLINA FINANCIERA - LDF

NOMBRE DEL ENTE PUBLICO : Secretaría de Medio Ambiente e Historia Natural

Estado Analítico del Ejercicio del Presupuesto de Egresos Detallado – LDF 6a.

Clasificación por Objeto del Gasto (Capítulo y Concepto)

Del 1 de Enero al 31 de diciembre de 2021

(PESOS)

Concepto	Egresos					Subejercicio
	Aprobado	Ampliaciones / Reducciones	Modificado	Devengado	Pagado	
I. Gasto No Etiquetado	148,068,914.35	2,568,018.54	150,636,932.89	150,189,606.03	149,050,784.86	447,326.86
A. Servicios Personales.	89,400,909.29	410,721.94	89,811,631.23	89,652,335.83	89,205,845.10	159,295.40
a1) Remuneraciones al Personal de Carácter Permanente.	28,669,238.40	-105,622.48	28,563,615.92	28,563,615.92	28,563,615.92	0.00
a2) Remuneraciones Adicionales y Especiales.	17,334,464.28	699,858.04	18,034,342.32	17,897,831.92	17,897,831.92	136,510.40
a3) Remuneraciones Adicionales y Especiales.	30,768,243.05	-408,181.06	30,360,061.99	30,340,426.42	30,245,158.66	19,635.57
a4) Seguridad Social.	4,208,369.06	-812,313.09	3,396,055.97	3,392,906.54	3,141,638.61	3,149.43
a5) Otras Prestaciones Sociales y Económicas.	5,911,200.00	1,144,587.18	7,055,787.18	7,055,787.18	6,955,832.14	0.00
a6) Previsiones.	0.00	0.00	0.00	0.00	0.00	0.00
a7) Pago de Estímulos a Servidores Públicos.	2,509,374.50	-107,606.65	2,401,767.85	2,401,767.85	2,401,767.85	0.00
B. Materiales y Suministros.	8,652,125.29	-1,083,616.47	7,568,508.82	7,534,497.83	7,476,504.47	34,010.99
b1) Materiales de Administración, Emisión de Documentos y Artículos Oficiales.	1,422,853.53	-500,183.91	922,669.62	904,260.94	898,211.35	18,408.68
b2) Alimentos y Utensilios.	436,288.87	-33,923.59	402,365.28	400,745.12	400,491.41	1,620.16
b3) Materias Primas y Materiales de Producción y Comercialización	527,347.74	-6,841.74	520,506.00	520,506.00	520,506.00	0.00
b4) Materiales y Artículos de Construcción y de Reparación.	209,267.64	-9,576.86	199,690.78	199,484.75	199,484.75	206.03
b5) Productos Químicos, Farmacéuticos y de Laboratorio.	343,642.85	-35,825.20	307,817.65	305,395.64	305,395.64	2,422.01
b6) Combustibles, Lubricantes y Aditivos.	3,545,205.43	-66,110.60	3,479,094.83	3,471,212.90	3,457,011.46	7,881.93
b7) Vestuario, Blancos, Prendas de Protección y Artículos Deportivos.	279,868.26	32,012.61	311,880.87	310,720.70	310,720.70	1,160.17
b8) Materiales y Suministros para Seguridad.	0.00	0.00	0.00	0.00	0.00	0.00
b9) Herramientas, Refacciones y Accesorios Menores.	1,887,650.97	-463,167.18	1,424,483.79	1,422,171.78	1,384,683.16	2,312.01
C. Servicios Generales.	12,251,383.82	-1,130,032.69	11,121,351.13	10,945,668.39	10,314,201.51	175,682.74
c1) Servicios Básicos.	3,176,790.96	-629,826.70	2,546,964.26	2,543,913.52	2,543,913.52	3,050.74
c2) Servicios de Arrendamiento.	374,064.14	-47,544.80	326,519.34	323,519.34	298,057.79	3,000.00
c3) Servicios Profesionales, Científicos, Técnicos y Otros Servicios.	1,624,152.18	362,260.26	1,986,412.44	1,986,395.90	1,981,392.38	16.54
c4) Servicios Financieros, Bancarios y Comerciales.	373,956.74	-93,242.82	280,713.92	271,200.00	271,200.00	9,513.92
c5) Servicios de Instalación, Reparación, Mantenimiento y Conservación.	1,522,218.69	-437,830.84	1,084,387.85	1,064,382.70	1,006,512.55	20,005.15
c6) Servicios de Comunicación Social y Publicidad.	31,696.00	22,504.00	54,200.00	54,200.00	54,200.00	0.00
c7) Servicios de Traslado y Viáticos.	2,929,003.94	-185,077.34	2,743,926.60	2,665,894.16	2,651,004.49	78,042.44
c8) Servicios Oficiales.	225,700.00	-148,839.99	76,860.01	76,860.01	76,860.01	0.00
c9) Otros Servicios Generales.	1,993,801.17	27,565.54	2,021,366.71	1,959,312.76	1,431,050.77	62,053.95
D. Transferencias, Asignaciones, Subsidios y Otras Ayudas.	29,456,417.08	-23,823,079.48	5,633,337.60	5,632,478.91	5,629,608.71	858.69
d1) Transferencias Internas y Asignaciones al Sector Público.	0.00	0.00	0.00	0.00	0.00	0.00
d2) Transferencias al Resto del Sector Público.	0.00	0.00	0.00	0.00	0.00	0.00
d3) Subsidios y Subvenciones.	28,827,664.57	-23,194,326.97	5,633,337.60	5,632,478.91	5,629,608.71	858.69
d4) Ayudas Sociales.	628,752.51	-628,752.51	0.00	0.00	0.00	0.00
d5) Pensiones y Jubilaciones.	0.00	0.00	0.00	0.00	0.00	0.00
d6) Transferencias a Fideicomisos, Mandatos y Otros Análogos.	0.00	0.00	0.00	0.00	0.00	0.00
d7) Transferencias a la Seguridad Social	0.00	0.00	0.00	0.00	0.00	0.00
d8) Donativos	0.00	0.00	0.00	0.00	0.00	0.00
d9) Transferencias al Exterior.	0.00	0.00	0.00	0.00	0.00	0.00
E. Bienes Muebles, Inmuebles e Intangibles.	2,303,878.00	169,359.56	2,473,237.56	2,395,759.52	2,395,758.52	77,479.04
e1) Mobiliario y Equipo de Administración.	418,000.00	-22,485.24	395,514.76	395,514.76	395,514.76	0.00
e2) Mobiliario y Equipo Educativo y Recreativo.	50,000.00	-1,149.84	48,850.16	48,850.16	48,850.16	0.00
e3) Equipo e Instrumental Médico y de Laboratorio.	0.00	0.00	0.00	0.00	0.00	0.00
e4) Vehículos y Equipo de Transporte.	1,779,374.00	213,105.04	1,992,479.04	1,915,000.00	1,915,000.00	77,479.04
e5) Equipo de Defensa y Seguridad.	0.00	0.00	0.00	0.00	0.00	0.00
e6) Maquinaria, Otros Equipos y Herramientas.	56,504.00	-17,110.40	39,393.60	39,393.60	39,393.60	0.00
e7) Activos Biológicos.	0.00	0.00	0.00	0.00	0.00	0.00
e8) Bienes Inmuebles.	0.00	0.00	0.00	0.00	0.00	0.00
e9) Activos Intangibles.	0.00	0.00	0.00	0.00	0.00	0.00
F. Inversión Pública.	0.00	0.00	0.00	0.00	0.00	0.00
f1) Obra Pública en Bienes de Dominio Público.	0.00	0.00	0.00	0.00	0.00	0.00
f2) Obra Pública en Bienes Propios.	0.00	0.00	0.00	0.00	0.00	0.00
f3) Proyectos Productivos y Acciones de Fomento	0.00	0.00	0.00	0.00	0.00	0.00
G. Inversiones Financieras y Otras Provisiones.	6,004,200.87	28,024,665.68	34,028,866.55	34,028,866.55	34,028,866.55	0.00
g1) Inversiones para el Fomento de Actividades Productivas	0.00	0.00	0.00	0.00	0.00	0.00
g2) Acciones y Participaciones de Capital	0.00	0.00	0.00	0.00	0.00	0.00
g3) Compra de Títulos y Valores	0.00	0.00	0.00	0.00	0.00	0.00
g4) Concesión de Préstamos.	0.00	0.00	0.00	0.00	0.00	0.00
g5) Inversiones en Fideicomisos, Mandatos y Otros Análogos.	6,004,200.87	28,024,665.68	34,028,866.55	34,028,866.55	34,028,866.55	0.00
Fideicomiso de Desastres Naturales (informativo)	0.00	0.00	0.00	0.00	0.00	0.00
g6) Otras Inversiones Financieras	0.00	0.00	0.00	0.00	0.00	0.00
g7) Provisiones para Contingencias y Otras Erogaciones Especiales.	0.00	0.00	0.00	0.00	0.00	0.00
H. Participaciones y Aportaciones.	0.00	0.00	0.00	0.00	0.00	0.00
h1) Participaciones.	0.00	0.00	0.00	0.00	0.00	0.00
h2) Aportaciones.	0.00	0.00	0.00	0.00	0.00	0.00
h3) Convenios.	0.00	0.00	0.00	0.00	0.00	0.00
I. Deuda Pública.	0.00	0.00	0.00	0.00	0.00	0.00
i1) Amortización de la Deuda Pública.	0.00	0.00	0.00	0.00	0.00	0.00
i2) Intereses de la Deuda Pública.	0.00	0.00	0.00	0.00	0.00	0.00
i3) Comisiones de la Deuda Pública.	0.00	0.00	0.00	0.00	0.00	0.00
i4) Gastos de la Deuda Pública.	0.00	0.00	0.00	0.00	0.00	0.00
i5) Costo por Coberturas.	0.00	0.00	0.00	0.00	0.00	0.00
i6) Apoyos Financieros.	0.00	0.00	0.00	0.00	0.00	0.00
i7) Adeudos de Ejercicios Fiscales Anteriores (ADEFAS).	0.00	0.00	0.00	0.00	0.00	0.00
II. Gasto Etiquetado	0.00	0.00	0.00	0.00	0.00	0.00
A. Servicios Personales.	0.00	0.00	0.00	0.00	0.00	0.00
a1) Remuneraciones al Personal de Carácter Permanente.	0.00	0.00	0.00	0.00	0.00	0.00
a2) Remuneraciones al Personal de Carácter Transitorio.	0.00	0.00	0.00	0.00	0.00	0.00
a3) Remuneraciones Adicionales y Especiales.	0.00	0.00	0.00	0.00	0.00	0.00
a4) Seguridad Social.	0.00	0.00	0.00	0.00	0.00	0.00
a5) Otras Prestaciones Sociales y Económicas.	0.00	0.00	0.00	0.00	0.00	0.00
a6) Previsiones.	0.00	0.00	0.00	0.00	0.00	0.00
a7) Pago de Estímulos a Servidores Públicos.	0.00	0.00	0.00	0.00	0.00	0.00
B. Materiales y Suministros.	0.00	0.00	0.00	0.00	0.00	0.00
b1) Materiales de Administración, Emisión de Documentos y Artículos Oficiales.	0.00	0.00	0.00	0.00	0.00	0.00
b2) Alimentos y Utensilios.	0.00	0.00	0.00	0.00	0.00	0.00
b3) Materias Primas y Materiales de Producción y Comercialización	0.00	0.00	0.00	0.00	0.00	0.00
b4) Materiales y Artículos de Construcción y de Reparación.	0.00	0.00	0.00	0.00	0.00	0.00

Lic. Katy Leyvi Hernández Díaz

Jefa de la Unidad de Apoyo Administrativo

NOMBRE DEL ENTE PUBLICO : Secretaría de Medio Ambiente e Historia Natural


Estado Analítico del Ejercicio del Presupuesto de Egresos Detallado – LDF 6a.

Clasificación por Objeto del Gasto (Capítulo y Concepto)

Del 1 de Enero al 31 de diciembre de 2021


(PESOS)

Concepto	Egresos					Subejercicio
	Aprobado	Ampliaciones / Reducciones	Modificado	Devengado	Pagado	
b5) Productos Químicos, Farmacéuticos y de Laboratorio.	0.00	0.00	0.00	0.00	0.00	0.00
b6) Combustibles, Lubricantes y Aditivos.	0.00	0.00	0.00	0.00	0.00	0.00
b7) Vestuario, Blancos, Prendas de Protección y Artículos Deportivos.	0.00	0.00	0.00	0.00	0.00	0.00
b8) Materiales y Suministros para Seguridad.	0.00	0.00	0.00	0.00	0.00	0.00
b9) Herramientas, Refacciones y Accesorios Menores.	0.00	0.00	0.00	0.00	0.00	0.00
C. Servicios Generales.	0.00	0.00	0.00	0.00	0.00	0.00
c1) Servicios Básicos.	0.00	0.00	0.00	0.00	0.00	0.00
c2) Servicios de Arrendamiento.	0.00	0.00	0.00	0.00	0.00	0.00
c3) Servicios Profesionales, Científicos, Técnicos y Otros Servicios.	0.00	0.00	0.00	0.00	0.00	0.00
c4) Servicios Financieros, Bancarios y Comerciales.	0.00	0.00	0.00	0.00	0.00	0.00
c5) Servicios de Instalación, Reparación, Mantenimiento y Conservación.	0.00	0.00	0.00	0.00	0.00	0.00
c6) Servicios de Comunicación Social y Publicidad.	0.00	0.00	0.00	0.00	0.00	0.00
c7) Servicios de Traslado y Viáticos.	0.00	0.00	0.00	0.00	0.00	0.00
c8) Servicios Oficiales.	0.00	0.00	0.00	0.00	0.00	0.00
c9) Otros Servicios Generales.	0.00	0.00	0.00	0.00	0.00	0.00
D. Transferencias, Asignaciones, Subsidios y Otras Ayudas.	0.00	0.00	0.00	0.00	0.00	0.00
d1) Transferencias Internas y Asignaciones al Sector Público.	0.00	0.00	0.00	0.00	0.00	0.00
d2) Transferencias al Resto del Sector Público.	0.00	0.00	0.00	0.00	0.00	0.00
d3) Subsidios y Subvenciones.	0.00	0.00	0.00	0.00	0.00	0.00
d4) Ayudas Sociales.	0.00	0.00	0.00	0.00	0.00	0.00
d5) Pensiones y Jubilaciones.	0.00	0.00	0.00	0.00	0.00	0.00
d6) Transferencias a Fideicomisos, Mandatos y Otros Análogos.	0.00	0.00	0.00	0.00	0.00	0.00
d7) Transferencias a la Seguridad Social	0.00	0.00	0.00	0.00	0.00	0.00
d8) Donativos	0.00	0.00	0.00	0.00	0.00	0.00
d9) Transferencias al Exterior.	0.00	0.00	0.00	0.00	0.00	0.00
E. Bienes Muebles, Inmuebles e Intangibles.	0.00	0.00	0.00	0.00	0.00	0.00
e1) Mobiliario y Equipo de Administración.	0.00	0.00	0.00	0.00	0.00	0.00
e2) Mobiliario y Equipo Educativo y Recreativo.	0.00	0.00	0.00	0.00	0.00	0.00
e3) Equipo e Instrumental Médico y de Laboratorio.	0.00	0.00	0.00	0.00	0.00	0.00
e4) Vehículos y Equipo de Transporte.	0.00	0.00	0.00	0.00	0.00	0.00
e5) Equipo de Defensa y Seguridad.	0.00	0.00	0.00	0.00	0.00	0.00
e6) Maquinaria, Otros Equipos y Herramientas.	0.00	0.00	0.00	0.00	0.00	0.00
e7) Activos Biológicos.	0.00	0.00	0.00	0.00	0.00	0.00
e8) Bienes Inmuebles.	0.00	0.00	0.00	0.00	0.00	0.00
e9) Activos Intangibles.	0.00	0.00	0.00	0.00	0.00	0.00
F. Inversión Pública.	0.00	0.00	0.00	0.00	0.00	0.00
f1) Obra Pública en Bienes de Dominio Público.	0.00	0.00	0.00	0.00	0.00	0.00
f2) Obra Pública en Bienes Propios.	0.00	0.00	0.00	0.00	0.00	0.00
f3) Proyectos Productivos y Acciones de Fomento	0.00	0.00	0.00	0.00	0.00	0.00
G. Inversiones Financieras y Otras Provisiones.	0.00	0.00	0.00	0.00	0.00	0.00
g1) Inversiones para el Fomento de Actividades Productivas	0.00	0.00	0.00	0.00	0.00	0.00
g2) Acciones y Participaciones de Capital	0.00	0.00	0.00	0.00	0.00	0.00
g3) Compra de Títulos y Valores	0.00	0.00	0.00	0.00	0.00	0.00
g4) Concesión de Préstamos.	0.00	0.00	0.00	0.00	0.00	0.00
g5) Inversiones en Fideicomisos, Mandatos y Otros Análogos.	0.00	0.00	0.00	0.00	0.00	0.00
Fideicomiso de Desastres Naturales (informativo)						
g6) Otras Inversiones Financieras	0.00	0.00	0.00	0.00	0.00	0.00
g7) Provisiones para Contingencias y Otras Erogaciones Especiales.	0.00	0.00	0.00	0.00	0.00	0.00
H. Participaciones y Aportaciones.	0.00	0.00	0.00	0.00	0.00	0.00
h1) Participaciones.	0.00	0.00	0.00	0.00	0.00	0.00
h2) Aportaciones.	0.00	0.00	0.00	0.00	0.00	0.00
h3) Convenios.	0.00	0.00	0.00	0.00	0.00	0.00
I. Deuda Pública.	0.00	0.00	0.00	0.00	0.00	0.00
i1) Amortización de la Deuda Pública.	0.00	0.00	0.00	0.00	0.00	0.00
i2) Intereses de la Deuda Pública.	0.00	0.00	0.00	0.00	0.00	0.00
i3) Comisiones de la Deuda Pública.	0.00	0.00	0.00	0.00	0.00	0.00
i4) Gastos de la Deuda Pública.	0.00	0.00	0.00	0.00	0.00	0.00
i5) Costo por Coberturas.	0.00	0.00	0.00	0.00	0.00	0.00
i6) Apoyos Financieros.	0.00	0.00	0.00	0.00	0.00	0.00
i7) Adeudos de Ejercicios Fiscales Anteriores (ADEFAS).	0.00	0.00	0.00	0.00	0.00	0.00
III. Total de Egresos	148,068,914.25	2,568,018.54	150,636,932.89	150,189,606.03	149,050,784.86	447,326.96


 Lic. Katy Leyva Hernández Díaz
 Jefa de la Unidad de Apoyo Administrativo

NOMBRE DEL ENTE PÚBLICO : Secretaría de Medio Ambiente e Historia Natural
Estado Analítico del Ejercicio del Presupuesto de Egresos Detallado – LDF 6b.
Clasificación Administrativa
Del 1 de Enero al 31 de diciembre de 2021
(PESOS)

Concepto	Egresos					Subejercicio
	Aprobado	Ampliaciones / Reducciones	Modificado	Devengado	Pagado	
I. Gasto No Etiquetado	148,068,914.35	2,568,018.54	150,636,932.89	150,189,606.03	149,050,784.86	447,326.86
Secretaría de Medio Ambiente e Historia Natural	148,068,914.35	2,568,018.54	150,636,932.89	150,189,606.03	149,050,784.86	447,326.86
II. Gasto Etiquetado	0.00	0.00	0.00	0.00	0.00	0.00
Secretaría de Medio Ambiente e Historia Natural	0.00	0.00	0.00	0.00	0.00	0.00
III. Total de Egresos	148,068,914.35	2,568,018.54	150,636,932.89	150,189,606.03	149,050,784.86	447,326.86



Lic. Katy Leyvi Hernández Díaz
 Jefa de la Unidad de Apoyo Administrativo

NOMBRE DEL ENTE PÚBLICO : Secretaría de Medio Ambiente e Historia Natural

Estado Analítico del Ejercicio del Presupuesto de Egresos Detallado – LDF 6c.

Clasificación Funcional (Finalidad y Función)

Del 1 de Enero al 31 de diciembre de 2021

(PESOS)

Concepto	Egresos					Subejercicio
	Aprobado	Ampliaciones / Reducciones	Modificado	Devengado	Pagado	
I. Gasto No Etiquetado	148,068,914.35	2,568,018.54	150,636,932.89	150,189,606.03	149,050,784.86	447,326.86
A. Gobierno	0.00	0.00	0.00	0.00	0.00	0.00
a1) Legislación	0.00	0.00	0.00	0.00	0.00	0.00
a2) Justicia	0.00	0.00	0.00	0.00	0.00	0.00
a3) Coordinación de la Política de Gobierno	0.00	0.00	0.00	0.00	0.00	0.00
a4) Relaciones Exteriores	0.00	0.00	0.00	0.00	0.00	0.00
a5) Asuntos Financieros y Hacendarios	0.00	0.00	0.00	0.00	0.00	0.00
a6) Seguridad Nacional	0.00	0.00	0.00	0.00	0.00	0.00
a7) Asuntos de Orden Público y de Seguridad Interior	0.00	0.00	0.00	0.00	0.00	0.00
a8) Otros Servicios Generales	0.00	0.00	0.00	0.00	0.00	0.00
B. Desarrollo Social	148,068,914.35	2,568,018.54	150,636,932.89	150,189,606.03	149,050,784.86	447,326.86
b1) Protección Ambiental	148,068,914.35	2,568,018.54	150,636,932.89	150,189,606.03	149,050,784.86	447,326.86
b2) Vivienda y Servicios a la Comunidad	0.00	0.00	0.00	0.00	0.00	0.00
b3) Salud	0.00	0.00	0.00	0.00	0.00	0.00
b4) Recreación, Cultura y Otras Manifestaciones Sociales	0.00	0.00	0.00	0.00	0.00	0.00
b5) Educación	0.00	0.00	0.00	0.00	0.00	0.00
b6) Protección Social	0.00	0.00	0.00	0.00	0.00	0.00
b7) Otros Asuntos Sociales	0.00	0.00	0.00	0.00	0.00	0.00
C. Desarrollo Económico	0.00	0.00	0.00	0.00	0.00	0.00
c1) Asuntos Económicos, Comerciales y Laborales en General	0.00	0.00	0.00	0.00	0.00	0.00
c2) Agropecuaria, Silvicultura, Pesca y Caza	0.00	0.00	0.00	0.00	0.00	0.00
c3) Combustibles y Energía	0.00	0.00	0.00	0.00	0.00	0.00
c4) Minería, Manufacturas y Construcción	0.00	0.00	0.00	0.00	0.00	0.00
c5) Transporte	0.00	0.00	0.00	0.00	0.00	0.00
c6) Comunicaciones	0.00	0.00	0.00	0.00	0.00	0.00
c7) Turismo	0.00	0.00	0.00	0.00	0.00	0.00
c8) Ciencia, Tecnología e Innovación	0.00	0.00	0.00	0.00	0.00	0.00
c9) Otras Industrias y Otros Asuntos Económicos	0.00	0.00	0.00	0.00	0.00	0.00
D. Otras no Clasificadas en Funciones Anteriores	0.00	0.00	0.00	0.00	0.00	0.00
d1) Transac. de la Deuda Pública/Costo Financiero de la Deuda	0.00	0.00	0.00	0.00	0.00	0.00
d2) Transf., Part. y Aport. entre Diferentes Niv. y Ord. de Gob.	0.00	0.00	0.00	0.00	0.00	0.00
d3) Saneamiento del Sistema Financiero	0.00	0.00	0.00	0.00	0.00	0.00
d4) Adeudos de Ejercicios Fiscales Anteriores	0.00	0.00	0.00	0.00	0.00	0.00
II. Gasto Etiquetado	0.00	0.00	0.00	0.00	0.00	0.00
A. Gobierno	0.00	0.00	0.00	0.00	0.00	0.00
a1) Legislación	0.00	0.00	0.00	0.00	0.00	0.00
a2) Justicia	0.00	0.00	0.00	0.00	0.00	0.00
a3) Coordinación de la Política de Gobierno	0.00	0.00	0.00	0.00	0.00	0.00
a4) Relaciones Exteriores	0.00	0.00	0.00	0.00	0.00	0.00
a5) Asuntos Financieros y Hacendarios	0.00	0.00	0.00	0.00	0.00	0.00
a6) Seguridad Nacional	0.00	0.00	0.00	0.00	0.00	0.00
a7) Asuntos de Orden Público y de Seguridad Interior	0.00	0.00	0.00	0.00	0.00	0.00
a8) Otros Servicios Generales	0.00	0.00	0.00	0.00	0.00	0.00
B. Desarrollo Social	0.00	0.00	0.00	0.00	0.00	0.00
b1) Protección Ambiental	0.00	0.00	0.00	0.00	0.00	0.00
b2) Vivienda y Servicios a la Comunidad	0.00	0.00	0.00	0.00	0.00	0.00
b3) Salud	0.00	0.00	0.00	0.00	0.00	0.00
b4) Recreación, Cultura y Otras Manifestaciones Sociales	0.00	0.00	0.00	0.00	0.00	0.00
b5) Educación	0.00	0.00	0.00	0.00	0.00	0.00
b6) Protección Social	0.00	0.00	0.00	0.00	0.00	0.00
b7) Otros Asuntos Sociales	0.00	0.00	0.00	0.00	0.00	0.00
C. Desarrollo Económico	0.00	0.00	0.00	0.00	0.00	0.00
c1) Asuntos Económicos, Comerciales y Laborales en General	0.00	0.00	0.00	0.00	0.00	0.00
c2) Agropecuaria, Silvicultura, Pesca y Caza	0.00	0.00	0.00	0.00	0.00	0.00
c3) Combustibles y Energía	0.00	0.00	0.00	0.00	0.00	0.00
c4) Minería, Manufacturas y Construcción	0.00	0.00	0.00	0.00	0.00	0.00
c5) Transporte	0.00	0.00	0.00	0.00	0.00	0.00
c6) Comunicaciones	0.00	0.00	0.00	0.00	0.00	0.00
c7) Turismo	0.00	0.00	0.00	0.00	0.00	0.00
c8) Ciencia, Tecnología e Innovación	0.00	0.00	0.00	0.00	0.00	0.00
c9) Otras Industrias y Otros Asuntos Económicos	0.00	0.00	0.00	0.00	0.00	0.00
D. Otras no Clasificadas en Funciones Anteriores	0.00	0.00	0.00	0.00	0.00	0.00
d1) Transac. de la Deuda Pública/Costo Financiero de la Deuda	0.00	0.00	0.00	0.00	0.00	0.00
d2) Transf., Part. y Aport. entre Diferentes Niv. y Ord. de Gob.	0.00	0.00	0.00	0.00	0.00	0.00
d3) Saneamiento del Sistema Financiero	0.00	0.00	0.00	0.00	0.00	0.00
d4) Adeudos de Ejercicios Fiscales Anteriores	0.00	0.00	0.00	0.00	0.00	0.00
III. Total de Egresos	148,068,914.35	2,568,018.54	150,636,932.89	150,189,606.03	149,050,784.86	447,326.86




Lic. Katy Leyvi Hernández Díaz

Jefa de la Unidad de Apoyo Administrativo

NOMBRE DEL ENTE PÚBLICO : Secretaría de Medio Ambiente e Historia Natural
Estado Analítico del Ejercicio del Presupuesto de Egresos Detallado – LDF 6d.
Clasificación de Servicios Personales por Categoría
Del 1 de Enero al 31 de diciembre de 2021
(PESOS)

Concepto	Egresos					Subejercicio
	Aprobado	Ampliaciones / Reducciones	Modificado	Devengado	Pagado	
I. Gasto No Etiquetado	91,207,110.90	3,890,210.40	95,097,321.30	94,876,713.26	93,899,100.34	220,608.04
A. Personal Administrativo y de Servicio Público	91,207,110.90	2,890,255.36	94,097,366.26	93,876,758.22	92,999,100.34	220,608.04
B. Magisterio	0.00	0.00	0.00	0.00	0.00	0.00
C. Servicios de Salud	0.00	0.00	0.00	0.00	0.00	0.00
c1) Personal Administrativo	0.00	0.00	0.00	0.00	0.00	0.00
c2) Personal Médico, Paramédico y Afín	0.00	0.00	0.00	0.00	0.00	0.00
D. Seguridad Pública	0.00	0.00	0.00	0.00	0.00	0.00
E. Gastos Asociados a la Implementación de Nuevas Leyes Federales o Reformas a las mismas	0.00	0.00	0.00	0.00	0.00	0.00
e1) Nombre del Programa o Ley 1	0.00	0.00	0.00	0.00	0.00	0.00
F. Sentencias Laborales Definitivas	0.00	999,955.04	999,955.04	999,955.04	900,000.00	0.00
II. Gasto Etiquetado	0.00	0.00	0.00	0.00	0.00	0.00
A. Personal Administrativo y de Servicio Público	0.00	0.00	0.00	0.00	0.00	0.00
B. Magisterio	0.00	0.00	0.00	0.00	0.00	0.00
C. Servicios de Salud	0.00	0.00	0.00	0.00	0.00	0.00
c1) Personal Administrativo	0.00	0.00	0.00	0.00	0.00	0.00
c2) Personal Médico, Paramédico y Afín	0.00	0.00	0.00	0.00	0.00	0.00
D. Seguridad Pública	0.00	0.00	0.00	0.00	0.00	0.00
E. Gastos Asociados a la Implementación de Nuevas Leyes Federales o Reformas a las mismas	0.00	0.00	0.00	0.00	0.00	0.00
e1) Nombre del Programa o Ley 1	0.00	0.00	0.00	0.00	0.00	0.00
F. Sentencias Laborales Definitivas	0.00	0.00	0.00	0.00	0.00	0.00
III. Total del Gasto en Servicios Personales	91,207,110.90	3,890,210.40	95,097,321.30	94,876,713.26	93,899,100.34	220,608.04



Lic. Katy Leyvi Hernández Díaz
 Jefa de la Unidad de Apoyo Administrativo

NOMBRE DEL ENTE PÚBLICO:
 Guía de Cumplimiento de la Ley de Disciplina Financiera de las Entidades Federativas y Municipios
 Del 1 de Enero al 31 de Diciembre de 2021

Indicadores de Observancia	Implementación			Resultado		Fundamento	Comentarios
	SI		NO	Monto o valor	Unidad (pesos/porcentaje)		
	Mecanismo de Verificación	Fecha estimada de cumplimiento					
INDICADORES PRESUPUESTARIOS							
A. INDICADORES CUANTITATIVOS							
1 Balance Presupuestario Sostenible							
a. Propuesto	Iniciativa de Ley de Ingresos y Proyecto de Presupuesto de Egresos		NO APLICA		pesos	Art. 6 y 19 de la LDF	
b. Aprobado	Ley de Ingresos y Presupuesto de Egresos		NO APLICA		pesos	Art. 6 y 19 de la LDF	
c. Ejercido	Cuenta Pública / Formato 4 LDF		NO APLICA		pesos	Art. 6 y 19 de la LDF	
2 Balance Presupuestario de Recursos Disponibles Sostenible							
a. Propuesto	Iniciativa de Ley de Ingresos y Proyecto de Presupuesto de Egresos		NO APLICA		pesos	Art. 6 y 19 de la LDF	
b. Aprobado	Ley de Ingresos y Presupuesto de Egresos		NO APLICA		pesos	Art. 6 y 19 de la LDF	
c. Ejercido	Cuenta Pública / Formato 4 LDF		NO APLICA		pesos	Art. 6 y 19 de la LDF	
3 Financiamiento Neto dentro del Techo de Financiamiento Neto							
a. Propuesto	Iniciativa de Ley de Ingresos		NO APLICA		pesos	Art. 6, 19 y 46 de la LDF	
b. Aprobado	Ley de Ingresos		NO APLICA		pesos	Art. 6, 19 y 46 de la LDF	
c. Ejercido	Cuenta Pública / Formato 4 LDF		NO APLICA		pesos	Art. 6, 19 y 46 de la LDF	
4 Recursos destinados a la atención de desastres naturales							
a. Asignación al fideicomiso para desastres naturales							
a.1 Aprobado	Reporte Trim. Formato 6 a)		NO APLICA		pesos	Art. 9 de la LDF	
a.2 Pagado	Cuenta Pública / Formato 6 a)		NO APLICA		pesos	Art. 9 de la LDF	
b. Aportación promedio realizada por la Entidad Federativa durante los 5 ejercicios previos, para infraestructura dañada por desastres naturales	Autorizaciones de recursos aprobados por el FONDEN		NO APLICA		pesos	Art. 9 de la LDF	
c. Saldo del fideicomiso para desastres naturales	Cuenta Pública / Auxiliar de Cuentas		NO APLICA		pesos	Art. 9 de la LDF	
d. Costo promedio de los últimos 5 ejercicios de la reconstrucción de infraestructura dañada por desastres naturales	Autorizaciones de recursos aprobados por el FONDEN		NO APLICA		pesos	Art. 9 de la LDF	
5 Techo para servicios personales							
a. Asignación en el Presupuesto de Egresos	Reporte Trim. Formato 6 d)	31 DE DICIEMBRE 2017		91,207,110.90	pesos	Art. 10 y 21 de la LDF	
b. Ejercido	Reporte Trim. Formato 6 d)	31 DE DICIEMBRE 2017		94,876,713.26	pesos	Art. 13 fracc. V y 21 de la LDF	
6 Previsiones de gasto para compromisos de pago derivados de APPs							
a. Asignación en el Presupuesto de Egresos	Presupuesto de Egresos		NO APLICA		pesos	Art. 11 y 21 de la LDF	
7 Techo de ADEFAS para el ejercicio fiscal							
a. Propuesto	Proyecto de Presupuesto de Egresos			0.00	pesos	Art. 12 y 20 de la LDF	
b. Aprobado	Reporte Trim. Formato 6 a)			0.00	pesos	Art. 12 y 20 de la LDF	
c. Ejercido	Cuenta Pública / Formato 6 a)			0.00	pesos	Art. 12 y 20 de la LDF	
B. INDICADORES CUALITATIVOS							
1 Iniciativa de Ley de Ingresos y Proyecto de Presupuesto de Egresos							
a. Objetivos anuales, estrategias y metas para el ejercicio fiscal	Iniciativa de Ley de Ingresos y Proyecto de Presupuesto de Egresos		NO APLICA			Art. 5 y 18 de la LDF	
b. Proyecciones de ejercicios posteriores	Iniciativa de Ley de Ingresos y Proyecto de Presupuesto de Egresos / Formatos 7 a) y b)		NO APLICA			Art. 5 y 18 de la LDF	
c. Descripción de riesgos relevantes y propuestas de acción para enfrentarlos	Iniciativa de Ley de Ingresos y Proyecto de Presupuesto de Egresos		NO APLICA			Art. 5 y 18 de la LDF	
d. Resultados de ejercicios fiscales anteriores y el ejercicio fiscal en cuestión	Iniciativa de Ley de Ingresos y Proyecto de Presupuesto de Egresos / Formatos 7 c) y d)		NO APLICA			Art. 5 y 18 de la LDF	
e. Estudio actual de las pensiones de sus trabajadores	Proyecto de Presupuesto de Egresos / Formato 8		NO APLICA			Art. 5 y 18 de la LDF	
2 Balance Presupuestario de Recursos Disponibles, en caso de ser negativo							
a. Razones excepcionales que justifiquen el Balance Presupuestario de Recursos Disponibles negativo	Iniciativa de Ley de Ingresos o Proyecto de Presupuesto de Egresos		NO APLICA			Art. 6 y 19 de la LDF	
b. Fuente de recursos para cubrir el Balance Presupuestario de Recursos Disponibles negativo	Iniciativa de Ley de Ingresos o Proyecto de Presupuesto de Egresos		NO APLICA			Art. 6 y 19 de la LDF	
c. Número de ejercicios fiscales y acciones necesarias para cubrir el Balance Presupuestario de Recursos Disponibles negativo	Iniciativa de Ley de Ingresos o Proyecto de Presupuesto de Egresos		NO APLICA			Art. 6 y 19 de la LDF	
d. Informes Trimestrales sobre el avance de las acciones para recuperar el Balance Presupuestario de Recursos Disponibles	Reporte Trim. y Cuenta Pública		NO APLICA			Art. 6 y 19 de la LDF	
3 Servicios Personales							
a. Remuneraciones de los servidores públicos	Proyecto de Presupuesto	31 DE DICIEMBRE 2017		76,771,965.73		Art. 10 y 21 de la LDF	
b. Previsiones salariales y económicas para cubrir incrementos salariales, creación de plazas y otros	Proyecto de Presupuesto	31 DE DICIEMBRE 2017		0.00		Art. 10 y 21 de la LDF	
INDICADORES DEL EJERCICIO PRESUPUESTARIO							
A. INDICADORES CUANTITATIVOS							
1 Ingresos Excedentes derivados de Ingresos de Libre Disposición							
a. Monto de Ingresos Excedentes derivados de ILD	Cuenta Pública / Formato 5		NO APLICA		pesos	Art. 14 y 21 de la LDF	
b. Monto de Ingresos Excedentes derivados de ILD destinados al fin del A.14, fracción I de la LDF	Cuenta Pública		NO APLICA		pesos	Art. 14 y 21 de la LDF	
c. Monto de Ingresos Excedentes derivados de ILD destinados al fin del A.14, fracción II, a) de la LDF	Cuenta Pública		NO APLICA		pesos	Art. 14 y 21 de la LDF	
d. Monto de Ingresos Excedentes derivados de ILD destinados al fin del A.14, fracción II, b) de la LDF	Cuenta Pública		NO APLICA		pesos	Art. 14 y 21 de la LDF	
e. Monto de Ingresos Excedentes derivados de ILD destinados al fin del artículo noveno transitorio de la LDF			NO APLICA		pesos	Art. Noveno Transitorio de la LDF	

9

B. INDICADORES CUALITATIVOS							
1	Análisis Costo-Beneficio para programas o proyectos de inversión mayores a 10 millones de UDIS	Página de internet de la Secretaría de Finanzas o Tesorería Municipal	NO APLICA				Art. 13 frac. III y 21 de la LDF
2	Análisis de conveniencia y análisis de transferencia de riesgos de los proyectos APPs	Página de internet de la Secretaría de Finanzas o Tesorería Municipal	NO APLICA				Art. 13 frac. III y 21 de la LDF
3	Identificación de población objetivo, destino y temporalidad de subsidios	Página de internet de la Secretaría de Finanzas o Tesorería Municipal	NO APLICA				Art. 13 frac. VII y 21 de la LDF
INDICADORES DE DEUDA PÚBLICA							
A. INDICADORES CUANTITATIVOS							
1	Obligaciones a Corto Plazo						
	a. Límite de Obligaciones e Corto Plazo		NO APLICA		pesos		Art. 30 frac. I de la LDF
	b. Obligaciones e Corto Plazo		NO APLICA		pesos		Art. 30 frac. I de la LDF



Arq. María del Rosario Bonifaz Alfonso
Secretaria



INFORMACIÓN DE ANÁLISIS / INTEGRACIÓN

APLICACIÓN DEL PRESUPUESTO TOTAL POR RUBROS

Del 1 de Enero al 31 de Diciembre del 2021

21111320 SECRETARÍA DE MEDIO AMBIENTE E HISTORIA NATURAL

CONCEPTO	PRESUPUESTO DE EGRESOS					
	APROBADO ANUAL	MODIFICADO	COMPROMETIDO	DEVENGADO	EJERCIDO	PAGADO
RECURSOS PRESUPUESTARIOS						
1000 Servicios Personales	89,400,909.29	89,811,631.23	89,652,335.83	89,652,335.83	89,205,845.10	89,205,845.10
2000 Materiales y Suministros	8,652,125.29	7,568,508.82	7,534,497.83	7,534,497.83	7,476,504.47	7,476,504.47
3000 Servicios Generales	12,251,383.82	11,121,351.13	10,945,668.39	10,945,668.39	10,314,201.51	10,314,201.51
4000 Transferencias, Asignaciones, Subsidios y Otras Ayudas	29,456,417.08	5,633,337.60	5,632,478.91	5,632,478.91	5,629,608.71	5,629,608.71
5000 Bienes Muebles, Inmuebles e Intangibles	2,303,878.00	2,473,237.56	2,395,758.52	2,395,758.52	2,395,758.52	2,395,758.52
6000 Inversión Pública						
7000 Inversiones Financieras y Otras Provisiones	6,004,200.87	34,028,866.55	34,028,866.55	34,028,866.55	34,028,866.55	34,028,866.55
8000 Participaciones y Aportaciones						
9000 Deuda Pública						
Subtotal	148,068,914.35	150,636,932.89	150,189,606.03	150,189,606.03	149,050,784.86	149,050,784.86
RECURSOS PROPIOS						
1000 Servicios Personales						
2000 Materiales y Suministros						
3000 Servicios Generales						
4000 Transferencias, Asignaciones, Subsidios y Otras Ayudas						
Subtotal						
RECURSOS AJENOS						
1000 Servicios Personales						
2000 Materiales y Suministros						
3000 Servicios Generales						
4000 Transferencias, Asignaciones, Subsidios y Otras Ayudas						
Subtotal						
RECURSOS FEDERALES NO PRESUPUESTARIOS						
1000 Servicios Personales						
2000 Materiales y Suministros						
3000 Servicios Generales						
4000 Transferencias, Asignaciones, Subsidios y Otras Ayudas						
Subtotal						
TOTAL	148,068,914.35	150,636,932.89	150,189,606.03	150,189,606.03	149,050,784.86	149,050,784.86

JEFE DEL ÁREA DE RECURSOS FINANCIEROS

C.P. HORACIO LÓPEZ JIMÉNEZ

JEFA DE LA UNIDAD DE APOYO ADMINISTRATIVO

LIC. KATY LEYVI HERNÁNDEZ DÍAZ

APLICACIÓN DEL PRESUPUESTO TOTAL POR RUBROS
Del 1 de Enero al 31 de Diciembre del 2021

21111320 SECRETARÍA DE MEDIO AMBIENTE E HISTORIA NATURAL

Justificación de las Diferencias

Es importante mencionar que la diferencia que existe entre las fases del Ejercido y Pagado en relación al Devengado por un importe de **\$1,138,821.17**, se debe a la creación de pasivos al cierre del ejercicio 2021; mismos que se integran de la siguiente forma; Servicios Personales por un importe de **\$ 446,490.73**, (para pago de Cuota Imss, Cuota al Infonavit, Gratificación de fin de año), Materiales y Suministros por **\$ 57,993.36** (para pago de Alimentación de personas y para Refacciones y Accesorios menores de Equipo de Transporte), Servicios Generales por **\$ 631,466.88** (para pago de arrendamiento de Equipo de Administración, Servicios de Vigilancia, por mantenimiento, Conservación y Reparación de Vehículos Terrestres, para pago Pasajes Nacionales aéreos y para pago de Viáticos Nacionales), Subsidios por Otras Medidas Económicas por un importe de **\$ 2,870.20** (para pago de Reintegro de impuestos sobre sueldos y salarios retenidos en el pago de aguinaldos al personal de esta Secretaría), esto debido a que la Tesorería Única de la Secretaría de Hacienda, ya no realizó estos pagos al cierre de este cuarto trimestre, por lo que quedo para el mes de enero 2022.

**ANÁLISIS DE LAS PRINCIPALES VARIACIONES Y ADECUACIONES PRESUPUESTALES
DEL 1 DE ENERO AL 31 DE DICIEMBRE DE 2021**

21111320 SECRETARIA DE MEDIO AMBIENTE E HISTORIA NATURAL

PRESUPUESTO DE EGRESOS				VARIACIÓN EN RELACIÓN AL:	
APROBADO ANUAL	AMPLIACIONES / REDUCCIONES	MODIFICADO	DEVENGADO	APROBADO ANUAL	%
1	2	3 = 1+2	4	5 = 4-1	
148,068,914.35	2,568,018.54	150,636,932.89	150,189,606.03	2,120,691.68	1.4
Razón de la variación del Presupuesto Devengado en relación al Aprobado Anual					
<p>La variación de \$ 2,120,691.68 , representa el gasto en demasía en relación al aprobado anual, mismos que fueron autorizados a través de ampliaciones líquidas destinados a cubrir el pago del 3% de incremento salarial al personal de confianza, base y temporal de esta Secretaría, por regularización presupuestal y contable de la cuenta 1279 otros activos diferidos, por la transferencia de 2 plazas de esta Secretaría a la Oficialía Mayor del Estado, para el pago de laudo a personal que laboraba en esta Secretaría, por la asignación de recursos para compra de materiales y suministros para el proyecto de inversión Fortalecimiento de la Red de Viveros Forestales Tecnificados, por economías en este ejercicio en el presupuesto de esta Secretaría, para el pago de servicios generales en el proyecto de inversión Prevenir la Contaminación de la Cuenca del Rio Grande-Lagunas de Montebello para la Adaptación del Cambio Climático, por apoyo a la contingencia por COVID 19, Para el reintegro de impuestos sobre sueldos y salarios retenido en el pago de aguinaldo al personal de confianza, base y temporal y para el pago de servicios Ambientales, para la conservación de la Selva Lacandona.</p>					
Integración de la Modificación al Presupuesto de Egresos (Ampliaciones/Reducciones)					
Ampliación Líquida por un Monto de \$ 840,854.00	Por la creación del Proyecto de Inversión; Prevenir la contaminación de la Cuenca del Rio Grande-Lagunas de Montebello para la adaptación al Cambio Climático				
Ampliación Líquida por un Monto de \$ 2,794,849.79	Para cubrir el pago del 3% de Incremento Salarial al personal de confianza, base y temporal de esta Secretaría				
Ampliación Líquida por un Monto de \$ 320,175.74	Para regularización y depuración de la cuenta contable 1279 Otros Activos Diferidos del ejercicio 2009				
Ampliación Líquida por un Monto de \$ 1,500,000.00	Por la creación del proyecto de Inversión Fortalecimiento de la Red de Viveros Forestales Tecnificados, recursos destinados a la producción de plantas forestales y forrajeras de calidad , con el fin de promover acciones de conservación y restauración de los Ecosistemas Forestales.				
Ampliación Líquida por un Monto de \$ 29,365.58	Por la creación de una plaza de personal eventual para el Proyecto de Inversión Protección y Conservación de la Tortuga Marina				
Ampliación Líquida por un Monto de \$ 989,088.60	Para pago por Servicio Ambientales, (apoyos económicos a personal que tienen actividades de vigilantes para la conservación y reforestación de la Selva Lacandona)				
Ampliación Líquida por un Monto de \$ 1,021,154.09	Para pago de Laudo a personal de esta Secretaría				
Ampliación Líquida por un Monto de \$ 1,891,916.89	Para pago por reintegro de impuestos sobre sueldos y salarios retenidos en el pago de aguinaldo al personal de base, confianza y temporal de esta Secretaría.				
Reducción líquida por un monto de \$ 382,016.61	Por transferencia de 2 plazas de esta Secretaría a la Oficialía Mayor del Estado				
Reducción líquida por un monto de \$ 103,312.24	Para apoyo a la contingencia por COVID19				
Reducción líquida por un monto de \$ 183,825.06	Por transferencia de dos plazas temporales de inversión de esta Secretaría a la Coordinación Estatal para el Mejoramiento del Zoológico Miguel Álvarez del Toro.				
Reducción líquida por un monto de \$ 331,516.46	Por la cancelación de 2 plazas de acuerdo al dictamen SH/CGRH/DEO/125/2021				
Reducción líquida por un monto de \$ 1,690,723.110	Por las economías de los Proyectos Institucionales e Inversión de esta Secretaría correspondiente al primer trimestre 2021				
Reducción líquida por un monto de \$ 1,339,361.79	Por las economías de los Proyectos Institucionales e Inversión de esta Secretaría correspondiente al segundo trimestre 2021				
Reducción líquida por un monto de \$ 5,767.26	Por el presupuesto no liberado de los Proyectos de Inversión				

ANÁLISIS DE LAS PRINCIPALES VARIACIONES Y ADECUACIONES PRESUPUESTALES
DEL 1 DE ENERO AL 31 DE DICIEMBRE DE 2021

21111320 SECRETARIA DE MEDIO AMBIENTE E HISTORIA NATURAL

Reducción líquida por un monto de \$ 66,680.00	Por el Presupuesto no Liberado de los Proyectos Institucionales
Reducción líquida por un monto de \$ 2,716,183.63	Por las economías de los Proyectos Institucionales e Inversión de esta Secretaría al cierre de este ejercicio 2021

JEFE DEL ÁREA DE RECURSOS FINANCIEROS

C.P. HORACIO LÓPEZ JIMÉNEZ

JEFA DE LA UNIDAD DE APOYO ADMINISTRATIVO

LIC. KATY LEYVA HERNÁNDEZ DÍAZ

**COMPARATIVO DEL PRESUPUESTO DEVENGADO POR OBJETO DEL GASTO
DEL 1 DE ENERO AL 31 DE DICIEMBRE DE 2021**

21111 320 SECRETARÍA DE MEDIO AMBIENTE E HISTORIA NATURAL

OBJETO DEL GASTO		PRESUPUESTO DEVENGADO		INCREMENTO/DECREMENTO	ANÁLISIS DEL INCREMENTO Y/O DECREMENTO POR CAPÍTULO DE GASTO
		EJERCICIO			
		2020	2021		
TOTAL		167,792,923.33	150,189,606.03	-17,603,317.30	
1000	Servicios Personales	87,471,581.60	89,652,335.83	2,180,754.23	El incremento se debe principalmente por el incremento salarial al personal de confianza, base y temporal de esta Secretaría.
2000	Materiales y Suministros	28,461,690.59	7,534,497.83	-20,927,192.76	El decremento se debe principalmente a que en este ejercicio no autorizaron el proyecto, Producción de Plantas Maderables para el Programa Sembrando Vida, por lo que la diferencia corresponde al ejercicio 2020.
3000	Servicios Generales	11,057,140.85	10,945,668.39	-111,472.46	El decremento se debe a que en este ejercicio no autorizaron el proyecto Producción de Plantas Maderables para el programa Sembrando Vida.
4000	Transferencias, Asignaciones, Subsidios y Otras Ayudas	12,419,925.40	5,632,478.91	-6,787,446.49	El decremento se debe a que en este ejercicio no autorizaron el proyecto Producción de Plantas Maderables para el programa Sembrando Vida.
5000	Bienes Muebles, Inmuebles e Intangibles	749,276.79	2,395,758.52	1,646,481.73	El incremento se debe a que en los proyectos de inversión: Establecimiento de Plantaciones Forestales Comerciales, Inspección y Vigilancia Forestal y Empresas Forestales Comunitarias, autorizaron recursos para la compra de 5 vehículos para el desarrollo de las actividades de estos proyectos.
6000	Inversión Pública	20,996,459.79	0.00	-20,996,459.79	El decremento se debe a que en este ejercicio 2021, no autorizaron recursos en este capítulo
7000	Inversiones Financieras y Otras Provisiones	6,636,848.31	34,028,866.55	27,392,018.24	El incremento se debe a que en este ejercicio autorizaron recursos para creación de los proyectos: Empresas Forestales Comunitarias, Establecimiento de Plantaciones Forestales Comerciales y Programas de Manejo Forestal, recursos destinados para apoyos económicos a jornaleros, para contribuir en el establecimiento de plantaciones forestales comerciales para el desarrollo forestal sustentable. larios retenido en el pago de aguinaldo al personal de confianza, base y
8000	Participaciones y Aportaciones				
9000	Deuda Pública (ADEFAS)				

JEFE DEL ÁREA DE RECURSOS FINANCIEROS

C.P. HORACIO LÓPEZ JIMÉNEZ

JEFE DE LA UNIDAD DE APOYO ADMINISTRATIVO

LIC. KATY LEYVA HERNÁNDEZ DÍAZ

**PROYECTOS DE GASTO DE CAPITAL CON MAYOR IMPACTO PRESUPUESTAL
DEL 1 DE ENERO AL 31 DE DICIEMBRE DE 2021**

21111 320 SECRETARIA DE MEDIO AMBIENTE E HISTORIA NATURAL

PROYECTO ESTRATÉGICO	MONTO DEVENGADO	ORIGEN DEL RECURSO	ACCIONES Y DESTINO DEL GASTO	BENEFICIARIO
TOTAL	37,780,443.93			
Inspección y Vigilancia Forestal	6,835,820.06	Federal (No Etiquetada)	Apoyos económicos a personal que tiene las actividades de realizar operativos de vigilancia forestal con el fin de reducir la deforestación y degradación de los Recursos Naturales en los Ecosistemas Forestales del Estado.	Personal contratado de los Municipios de Tuxtla Gutiérrez, Ocozocoautla, Cintalapa, Arriaga Tonalá, Ocosingo y Palenque Chiapas.
Establecimiento de Plantaciones Forestales Comerciales	23,795,032.96	Federal (No Etiquetada)	Apoyos económicos a los productores forestales que tienen como actividad las plantaciones de arboles forestales comerciales en las comunidades elegidas.	Ejidatarios de los Municipios de Acapetahua, Escuintla, Tuzantán, Huixtla, Tapachula, Pichucalco, Juárez y Reforma.
Servicios Ambientales	6,004,200.87	Federal (No Etiquetada)	Apoyos económicos a personal que tiene las actividades de vigilantes para la conservación y reforestación de la Selva Lacandona	Personal contratado de los Municipios de Ocosingo y Palenque Chiapas.
Empresas Forestales Comunitarias	7,981,210.10	Federal (No Etiquetada)	Apoyos económicos a comuneros para el establecimiento de plantaciones forestales comerciales, que consiste en acordar con los propietarios de predios para plantaciones de arboles maderables.	Personas o productores comuneros de los Municipios de Las Margaritas, Chanal, la Independencia, Ocoatepec, Villaflores, Villacorzo y La Concordia.

JEFE DEL ÁREA DE RECURSOS FINANCIEROS

C.P. HORACIO LÓPEZ JIMÉNEZ

JEFE DE LA UNIDAD DE APOYO ADMINISTRATIVO

LIC. KATY LEYVY HERNÁNDEZ DÍAZ

**APLICACIÓN DE LOS RECURSOS POR INGRESOS EXCEDENTES
DEL 1 DE ENERO AL 31 DE DICIEMBRE DE 2021**

21111 320 SECRETARÍA DE MEDIO AMBIENTE E HISTORIA NATURAL

FUENTE DE FINANCIAMIENTO	PRESUPUESTO DE EGRESOS							
	APROBADO	MODIFICACIÓN NETA	MODIFICADO	MINISTRADO	COMPROMETIDO	DEVENGADO	EJERCIDO	PAGADO
TOTAL		3,586,720.04	3,586,720.04	3,586,720.04	3,586,720.04	3,586,720.04	3,575,696.34	3,575,696.34
Otros Incentivos Económicos		3,586,720.04	3,586,720.04	3,586,720.04	3,586,720.04	3,586,720.04	3,575,696.34	3,575,696.34
FUENTE DE FINANCIAMIENTO	PRESUPUESTO DEVENGADO							
	1000	2000	3000	4000	5000	6000	9000	TOTAL
TOTAL	2,045,117.29	0.00	44,464.93	1,497,137.82	0.00	0.00	0.00	3,586,720.04
Otros Incentivos Económicos	2,045,117.29	0.00	44,464.93	1,497,137.82	0.00	0.00	0.00	3,586,720.04

JEFE DEL ÁREA DE RECURSOS FINANCIEROS

C.P. HORACIO LÓPEZ JIMÉNEZ

JEFE DE LA UNIDAD DE APOYO ADMINISTRATIVO

LIQ. KATY LEYVI HERNÁNDEZ DÍAZ



**ESTADO DEL EJERCICIO DEL PRESUPUESTO
CIERRE A DICIEMBRE DE 2021
Secretaría de Medio Ambiente e Historia Natural**

31 de Diciembre de 2021
(Pesos)

Página 1 de 2
Fecha de Impresión: 14/02/2022 10:46:54 a.m

CAPÍTULOS / CONCEPTOS	PRESUPUESTO AUTORIZADO				COMPROMETIDO	DEVENGADO	EJERCIDO	PAGADO	Variación Nominal	
	PRESUPUESTO DE EGRESOS APROBADO	AMPLIACIONES	REDUCCIONES	MODIFICADO					Modificado Comprometido	Modificado Devengado
TOTAL	148,068,914.35	87,297,657.74	84,729,639.20	150,636,932.89	150,189,606.03	150,189,606.03	149,050,784.86	149,050,784.86	447,326.86	447,326.86
Servicios Personales.	89,400,909.29	31,557,906.95	31,147,185.01	89,811,631.23	89,652,335.83	89,652,335.83	89,205,845.10	89,205,845.10	159,295.40	159,295.40
Remuneraciones al Personal de Carácter Permanente.	28,669,238.40	1,255,399.60	1,361,022.08	28,563,615.92	28,563,615.92	28,563,615.92	28,563,615.92	28,563,615.92	0.00	0.00
Remuneraciones al Personal de Carácter Transitorio.	17,334,484.28	18,047,690.62	17,347,832.58	18,034,342.32	17,897,831.92	17,897,831.92	17,897,831.92	17,897,831.92	136,510.40	136,510.40
Remuneraciones Adicionales y Especiales.	30,768,243.05	10,364,492.56	10,772,673.62	30,360,061.99	30,340,426.42	30,340,426.42	30,245,158.66	30,245,158.66	19,635.57	19,635.57
Seguridad Social.	4,208,369.06	323,443.49	1,135,756.58	3,396,055.97	3,392,906.54	3,392,906.54	3,141,638.61	3,141,638.61	3,149.43	3,149.43
Otras Prestaciones Sociales y Económicas.	5,911,200.00	1,401,239.04	256,651.86	7,055,787.18	7,055,787.18	7,055,787.18	6,955,832.14	6,955,832.14	0.00	0.00
Pago de Estímulos a Servidores Públicos.	2,509,374.50	165,641.64	273,248.29	2,401,767.85	2,401,767.85	2,401,767.85	2,401,767.85	2,401,767.85	0.00	0.00
Materiales y Suministros.	8,652,125.29	5,792,554.10	6,876,170.57	7,568,508.82	7,534,497.83	7,534,497.83	7,476,504.47	7,476,504.47	34,010.99	34,010.99
Materiales de Administración, Emisión de Documentos y Artículos Oficiales.	1,422,853.53	1,000,522.84	1,500,706.75	922,669.62	904,260.94	904,260.94	898,211.35	898,211.35	18,408.68	18,408.68
Alimentos y Utensilios.	436,288.87	160,722.08	194,645.67	402,365.28	400,745.12	400,745.12	400,491.41	400,491.41	1,620.16	1,620.16
Materias Primas y Materiales de Producción y Comercialización	527,347.74	522,922.74	529,764.48	520,506.00	520,506.00	520,506.00	520,506.00	520,506.00	0.00	0.00
Materiales y Artículos de Construcción y de Reparación.	209,267.64	136,254.68	145,831.54	199,690.78	199,484.75	199,484.75	199,484.75	199,484.75	206.03	206.03
Productos Químicos, Farmacéuticos y de Laboratorio.	343,642.85	231,792.43	267,617.63	307,817.65	305,395.64	305,395.64	305,395.64	305,395.64	2,422.01	2,422.01
Combustibles, Lubricantes y Aditivos.	3,545,205.43	2,075,822.58	2,141,933.18	3,479,094.83	3,471,212.90	3,471,212.90	3,457,011.46	3,457,011.46	7,881.93	7,881.93
Vestuario, Blancos, Prendas de Protección y Artículos Deportivos.	279,868.26	326,923.61	294,911.00	311,880.87	310,720.70	310,720.70	310,720.70	310,720.70	1,160.17	1,160.17
Herramientas, Refacciones y Accesorios Menores.	1,887,650.97	1,337,593.14	1,800,760.32	1,424,483.79	1,422,171.78	1,422,171.78	1,384,683.16	1,384,683.16	2,312.01	2,312.01
Servicios Generales.	12,251,383.82	7,128,949.00	8,258,981.69	11,121,351.13	10,945,668.39	10,945,668.39	10,314,201.51	10,314,201.51	175,682.74	175,682.74
Servicios Básicos.	3,176,790.96	728,039.01	1,357,865.71	2,546,964.26	2,543,913.52	2,543,913.52	2,543,913.52	2,543,913.52	3,050.74	3,050.74
Servicios de Arrendamiento.	374,064.14	36,000.00	83,544.80	326,519.34	323,519.34	323,519.34	298,057.79	298,057.79	3,000.00	3,000.00
Servicios Profesionales, Científicos, Técnicos y Otros Servicios.	1,624,152.18	2,000,812.54	1,638,552.28	1,986,412.44	1,986,395.90	1,986,395.90	1,981,392.38	1,981,392.38	16.54	16.54
Servicios Financieros, Bancarios y Comerciales.	373,956.74	316,439.59	409,682.41	280,713.92	271,200.00	271,200.00	271,200.00	271,200.00	9,513.92	9,513.92
Servicios de Instalación, Reparación, Mantenimiento y Conservación.	1,522,218.69	974,262.08	1,412,092.92	1,084,387.85	1,064,382.70	1,064,382.70	1,006,512.55	1,006,512.55	20,005.15	20,005.15
Servicios de Comunicación Social y Publicidad.	31,696.00	40,000.00	17,496.00	54,200.00	54,200.00	54,200.00	54,200.00	54,200.00	0.00	0.00
Servicios de Traslado y Viáticos.	2,929,003.94	2,260,745.56	2,445,822.90	2,743,926.60	2,665,884.16	2,665,884.16	2,651,004.49	2,651,004.49	78,042.44	78,042.44
Servicios Oficiales.	225,700.00	108,625.00	257,464.99	76,860.01	76,860.01	76,860.01	76,860.01	76,860.01	0.00	0.00
Otros Servicios Generales.	1,993,801.17	664,025.22	636,459.68	2,021,366.71	1,959,312.76	1,959,312.76	1,431,060.77	1,431,060.77	62,053.95	62,053.95
Transferencias, Asignaciones, Subsidios y Otras Ayudas.	29,456,417.08	5,645,137.13	29,468,216.61	5,633,337.60	5,632,478.91	5,632,478.91	5,629,608.71	5,629,608.71	858.69	858.69
Subsidios y Subvenciones.	28,827,664.57	5,645,137.13	28,839,464.10	5,633,337.60	5,632,478.91	5,632,478.91	5,629,608.71	5,629,608.71	858.69	858.69
Ayudas Sociales.	628,752.51	0.00	628,752.51	0.00	0.00	0.00	0.00	0.00	0.00	0.00
Bienes Muebles, Inmuebles e Intangibles.	2,303,878.00	3,144,244.01	2,974,884.45	2,473,237.56	2,395,758.52	2,395,758.52	2,395,758.52	2,395,758.52	77,479.04	77,479.04



**ESTADO DEL EJERCICIO DEL PRESUPUESTO
CIERRE A DICIEMBRE DE 2021
Secretaría de Medio Ambiente e Historia Natural**

31 de Diciembre de 2021
(Pesos)

Página 2 de 2
Fecha de Impresión: 14/02/2022 10:46:54 a.m

CAPÍTULOS / CONCEPTOS	PRESUPUESTO AUTORIZADO				COMPROMETIDO	DEVENGADO	EJERCIDO	PAGADO	Variación Nominal		
	PRESUPUESTO DE EGRESOS APROBADO	AMPLIACIONES	REDUCCIONES	MODIFICADO					Modificado Comprometido	Modificado Devengado	
											Mobiliario y Equipo de Administración.
Mobiliario y Equipo Educativo y Recreativo.	50,000.00	80,000.00	84,149.84	45,850.16	45,850.16	45,850.16	45,850.16	45,850.16	45,850.16	0.00	0.00
Vehículos y Equipo de Transporte.	1,779,374.00	2,409,740.01	2,196,634.97	1,992,479.04	1,915,000.00	1,915,000.00	1,915,000.00	1,915,000.00	1,915,000.00	77,479.04	77,479.04
Maquinaria, Otros Equipos y Herramientas.	56,504.00	56,504.00	73,614.40	39,393.60	39,393.60	39,393.60	39,393.60	39,393.60	39,393.60	0.00	0.00
Inversiones Financieras y Otras Provisiones.	6,004,200.87	34,028,866.55	6,004,200.87	34,028,866.55	34,028,866.55	34,028,866.55	34,028,866.55	34,028,866.55	34,028,866.55	0.00	0.00
Inversiones en Fideicomisos, Mandatos y Otros Análogos.	6,004,200.87	34,028,866.55	6,004,200.87	34,028,866.55	34,028,866.55	34,028,866.55	34,028,866.55	34,028,866.55	34,028,866.55	0.00	0.00


 Arq. María del Rosario Bonifaz Alfonzo
 Secretaria