

**(21111320) (SECRETARIA DE MEDIO AMBIENTE E  
HISTORIA NATURAL)**

**SECRETARÍA  
DE MEDIO AMBIENTE  
E HISTORIA NATURAL**

# **CUENTA PÚBLICA ESTATAL**

**INFORMACIÓN PRESUPUESTAL  
CORRESPONDIENTE AL  
3er. TRIMESTRE  
EJERCICIO FISCAL  
2017**

---

# **INFORMACIÓN PRESUPUESTAL**

---

---

**INFORMACIÓN ARMONIZADA  
CONAC**

---

SISTEMA CONTABLE 2017  
ESTADO ANALÍTICO DE INGRESOS  
DEL 1o. DE ENERO AL 30 DE SEPTIEMBRE DE 2017

Página 1 de 1  
Fecha: 05/10/2017

| RUBRO DE INGRESOS                                      | INGRESO     |                               |             |             |             | DIFERENCIA<br>(RECAUDADO -<br>ESTIMADO) |
|--|-------------|-------------------------------|-------------|-------------|-------------|---|
|  | ESTIMADO    | AMPLIACIONES Y<br>REDUCCIONES | MODIFICADO  | DEVENGADO   | RECAUDADO   |   |
| Impuestos  | 0.00        | 0.00                          | 0.00        | 0.00        | 0.00        | 0.00                                    |
| Cuotas y Aportaciones de Seguridad Social              | 0.00        | 0.00                          | 0.00        | 0.00        | 0.00        | 0.00                                    |
| Contribuciones de Mejoras                              | 0.00        | 0.00                          | 0.00        | 0.00        | 0.00        | 0.00                                    |
| Derechos   | 0.00        | 0.00                          | 0.00        | 0.00        | 0.00        | 0.00                                    |
| <b>Productos</b>                                       | <b>0.00</b> | <b>0.00</b>                   | <b>0.00</b> | <b>0.00</b> | <b>0.00</b> | <b>0.00</b>                             |
| Corriente  | 0.00        | 0.00                          | 0.00        | 0.00        | 0.00        | 0.00                                    |
| Capital  | 0.00        | 0.00                          | 0.00        | 0.00        | 0.00        | 0.00                                    |
| <b>Aprovechamientos</b>                                | <b>0.00</b> | <b>0.00</b>                   | <b>0.00</b> | <b>0.00</b> | <b>0.00</b> | <b>0.00</b>                             |
| Corriente  | 0.00        | 0.00                          | 0.00        | 0.00        | 0.00        | 0.00                                    |
| Capital  | 0.00        | 0.00                          | 0.00        | 0.00        | 0.00        | 0.00                                    |
| Ingresos por Venta de Bienes y Servicios               | 0.00        | 0.00                          | 0.00        | 0.00        | 0.00        | 0.00                                    |
| Participaciones y Aportaciones                         | 0.00        | 0.00                          | 0.00        | 0.00        | 0.00        | 0.00                                    |
| Transferencias, Asignaciones, Subsidios y Otras Ayudas | 0.00        | 0.00                          | 0.00        | 0.00        | 0.00        | 0.00                                    |
| Ingresos Derivados de Financiamientos                  | 0.00        | 0.00                          | 0.00        | 0.00        | 0.00        | 0.00                                    |
| <b>Total</b>   | <b>0.00</b> | <b>0.00</b>                   | <b>0.00</b> | <b>0.00</b> | <b>0.00</b> | <b>0.00</b>                             |
| <b>Ingresos Excedentes</b>                             |             |                               |             |             |             | <b>0.00</b>                             |

| RUBRO DE INGRESOS                                      | INGRESO     |                               |             |             |             | DIFERENCIA<br>(RECAUDADO -<br>ESTIMADO) |
|--|-------------|-------------------------------|-------------|-------------|-------------|---|
|  | ESTIMADO    | AMPLIACIONES Y<br>REDUCCIONES | MODIFICADO  | DEVENGADO   | RECAUDADO   |   |
| <b>Ingresos del Gobierno</b>                           | <b>0.00</b> | <b>0.00</b>                   | <b>0.00</b> | <b>0.00</b> | <b>0.00</b> | <b>0.00</b>                             |
| Impuestos  | 0.00        | 0.00                          | 0.00        | 0.00        | 0.00        | 0.00                                    |
| Contribuciones de Mejoras                              | 0.00        | 0.00                          | 0.00        | 0.00        | 0.00        | 0.00                                    |
| Derechos   | 0.00        | 0.00                          | 0.00        | 0.00        | 0.00        | 0.00                                    |
| <b>Productos</b>                                       | <b>0.00</b> | <b>0.00</b>                   | <b>0.00</b> | <b>0.00</b> | <b>0.00</b> | <b>0.00</b>                             |
| Corriente  | 0.00        | 0.00                          | 0.00        | 0.00        | 0.00        | 0.00                                    |
| Capital  | 0.00        | 0.00                          | 0.00        | 0.00        | 0.00        | 0.00                                    |
| <b>Aprovechamientos</b>                                | <b>0.00</b> | <b>0.00</b>                   | <b>0.00</b> | <b>0.00</b> | <b>0.00</b> | <b>0.00</b>                             |
| Corriente  | 0.00        | 0.00                          | 0.00        | 0.00        | 0.00        | 0.00                                    |
| Capital  | 0.00        | 0.00                          | 0.00        | 0.00        | 0.00        | 0.00                                    |
| Participaciones y Aportaciones                         | 0.00        | 0.00                          | 0.00        | 0.00        | 0.00        | 0.00                                    |
| Transferencias, Asignaciones, Subsidios y Otras Ayudas | 0.00        | 0.00                          | 0.00        | 0.00        | 0.00        | 0.00                                    |
| <b>Ingresos de organismos y Empresas</b>               | <b>0.00</b> | <b>0.00</b>                   | <b>0.00</b> | <b>0.00</b> | <b>0.00</b> | <b>0.00</b>                             |
| Cuotas y Aportaciones de Seguridad Social              | 0.00        | 0.00                          | 0.00        | 0.00        | 0.00        | 0.00                                    |
| Ingresos por Venta de Bienes y Servicios               | 0.00        | 0.00                          | 0.00        | 0.00        | 0.00        | 0.00                                    |
| Transferencias, Asignaciones, Subsidios y Otras Ayudas | 0.00        | 0.00                          | 0.00        | 0.00        | 0.00        | 0.00                                    |
| <b>Ingresos Derivados de Financiamiento</b>            | <b>0.00</b> | <b>0.00</b>                   | <b>0.00</b> | <b>0.00</b> | <b>0.00</b> | <b>0.00</b>                             |
| Ingresos Derivados de Financiamientos                  | 0.00        | 0.00                          | 0.00        | 0.00        | 0.00        | 0.00                                    |
| <b>Total</b>   | <b>0.00</b> | <b>0.00</b>                   | <b>0.00</b> | <b>0.00</b> | <b>0.00</b> | <b>0.00</b>                             |
| <b>Ingresos Excedentes</b>                             |             |                               |             |             |             | <b>0.00</b>                             |

NO APLICA

ESTADO ANALÍTICO DEL EJERCICIO DEL PRESUPUESTO DE EGRESOS CLASIFICACIÓN POR OBJETO DEL GASTO  
(CAPITULOS Y CONCEPTOS)  
DEL 1 DE ENERO AL 30 DE SEPTIEMBRE DE 2017

(Pesos)

RPA-1

| CAPG        | CG   | DESCRIPCIÓN  | PRESUPUESTO DE EGRESOS |                              |                      |                      |                      | SUBEJERCICIO         |
|-------------|------|--|------------------------|------------------------------|----------------------|----------------------|----------------------|----------------------|
|             |      |  | APROBADO               | AMPLIACIONES<br>-REDUCCIONES | MODIFICADO           | DEVENGADO            | PAGADO               |                      |
| <b>1000</b> |      | <b>Servicios Personales.</b>   | <b>80,335,699.45</b>   | <b>18,356,513.06</b>         | <b>98,692,212.51</b> | <b>67,823,079.49</b> | <b>67,823,079.49</b> | <b>30,869,133.02</b> |
|             | 1100 | Remuneraciones al Personal de Carácter Permanente.                         | 31,889,607.84          | -1,615,809.70                | 30,273,798.14        | 21,008,962.41        | 21,008,962.41        | 9,264,835.73         |
|             | 1200 | Remuneraciones al Personal de Carácter Transitorio.                        | 3,118,541.76           | 9,573,661.98                 | 12,692,203.74        | 9,581,281.75         | 9,581,281.75         | 3,110,921.99         |
|             | 1300 | Remuneraciones Adicionales y Especiales.                                   | 32,816,645.74          | -4,710,701.76                | 28,105,943.98        | 15,374,422.11        | 15,374,422.11        | 12,731,521.87        |
|             | 1400 | Seguridad Social.  | 3,645,511.99           | 203,447.48                   | 3,848,959.47         | 2,210,464.28         | 2,210,464.28         | 1,638,495.19         |
|             | 1500 | Otras Prestaciones Sociales y Económicas.                                  | 5,539,380.00           | 15,060,434.28                | 20,599,814.28        | 17,021,713.86        | 17,021,713.86        | 3,578,100.42         |
|             | 1700 | Pago de Estímulos a Servidores Públicos.                                   | 3,326,012.12           | -154,519.22                  | 3,171,492.90         | 2,626,235.08         | 2,626,235.08         | 545,257.82           |
| <b>2000</b> |      | <b>Materiales y Suministros.</b>   | <b>3,923,726.92</b>    | <b>3,489,232.60</b>          | <b>7,412,959.52</b>  | <b>5,954,988.92</b>  | <b>5,954,988.92</b>  | <b>1,457,970.60</b>  |
|             | 2100 | Materiales de Administración, Emisión de Documentos y Artículos Oficiales. | 980,293.90             | 701,700.71                   | 1,681,994.61         | 1,342,377.65         | 1,342,377.65         | 339,616.96           |
|             | 2200 | Alimentos y Utensilios.  | 205,299.69             | 185,763.82                   | 391,063.51           | 310,698.33           | 310,698.33           | 80,365.18            |
|             | 2300 | Materias Primas y Materiales de Producción y Comercialización              | 1,830.07               | 979,629.32                   | 981,459.39           | 975,988.56           | 975,988.56           | 5,470.83             |
|             | 2400 | Materiales y Artículos de Construcción y de Reparación.                    | 325,380.95             | -8,630.11                    | 316,750.84           | 304,156.38           | 304,156.38           | 12,594.46            |
|             | 2500 | Productos Químicos, Farmacéuticos y de Laboratorio.                        | 49,677.35              | 259,049.53                   | 308,726.88           | 299,561.50           | 299,561.50           | 9,165.38             |
|             | 2600 | Combustibles, Lubricantes y Aditivos.                                      | 1,411,161.19           | 1,046,303.96                 | 2,457,465.15         | 1,740,113.57         | 1,740,113.57         | 717,351.58           |
|             | 2700 | Vestuario, Blancos, Prendas de Protección y Artículos Deportivos.          | 4,738.56               | 114,077.86                   | 118,816.42           | 79,504.93            | 79,504.93            | 39,311.49            |
|             | 2900 | Herramientas, Refacciones y Accesorios Menores.                            | 945,345.21             | 211,337.51                   | 1,156,682.72         | 902,588.00           | 902,588.00           | 254,094.72           |
| <b>3000</b> |      | <b>Servicios Generales.</b>  | <b>10,181,384.08</b>   | <b>41,060.78</b>             | <b>10,222,444.86</b> | <b>7,251,659.82</b>  | <b>6,997,381.62</b>  | <b>2,970,785.04</b>  |
|             | 3100 | Servicios Básicos.   | 3,708,718.81           | -480,310.36                  | 3,228,408.45         | 2,350,913.91         | 2,350,913.91         | 877,494.54           |
|             | 3200 | Servicios de Arrendamiento.  | 451,104.87             | 61,658.99                    | 512,763.86           | 451,959.34           | 451,959.34           | 60,804.52            |
|             | 3300 | Servicios Profesionales, Científicos, Técnicos y Otros Servicios.          | 1,449,422.04           | -149,121.55                  | 1,300,300.49         | 947,166.99           | 947,166.99           | 353,133.50           |
|             | 3400 | Servicios Financieros, Bancarios y Comerciales.                            | 346,262.48             | 40,929.37                    | 387,191.85           | 360,884.87           | 360,884.87           | 26,306.98            |
|             | 3500 | Servicios de Instalación, Reparación, Mantenimiento y Conservación.        | 950,267.18             | 61,769.12                    | 1,012,036.30         | 778,894.94           | 778,894.94           | 233,141.36           |
|             | 3700 | Servicios de Traslado y Viáticos.  | 934,204.51             | 704,483.89                   | 1,638,688.40         | 1,185,721.51         | 1,185,721.51         | 452,966.89           |
|             | 3800 | Servicios Oficiales.   | 710,000.00             | -388,144.20                  | 321,855.80           | 164,206.93           | 164,206.93           | 157,648.87           |
|             | 3900 | Otros Servicios Generales.   | 1,631,404.19           | 189,795.52                   | 1,821,199.71         | 1,011,911.33         | 757,633.13           | 809,288.38           |



ESTADO ANALÍTICO DEL EJERCICIO DEL PRESUPUESTO DE EGRESOS CLASIFICACIÓN POR OBJETO DEL GASTO  
(CAPITULOS Y CONCEPTOS)  
DEL 1 DE ENERO AL 30 DE SEPTIEMBRE DE 2017

(Pesos)

RPA-1

| CAPG                    | CG   | DESCRIPCIÓN  | PRESUPUESTO DE EGRESOS |                               |                       |                      |                      | SUBEJERCICIO         |
|-------------------------|------|--|------------------------|-------------------------------|-----------------------|----------------------|----------------------|----------------------|
|                         |      |  | APROBADO               | AMPLIACIONES<br>- REDUCCIONES | MODIFICADO            | DEVENGADO            | PAGADO               |                      |
| 4000                    |      | Transferencias, Asignaciones, Subsidios y Otras Ayudas.        | 0.00                   | 10,286,800.00                 | 10,286,800.00         | 10,286,800.00        | 10,286,800.00        | 0.00                 |
|                         | 4300 | Subsidios y Subvenciones.                                      | 0.00                   | 6,286,800.00                  | 6,286,800.00          | 6,286,800.00         | 6,286,800.00         | 0.00                 |
|                         | 4400 | Ayudas Sociales.   | 0.00                   | 4,000,000.00                  | 4,000,000.00          | 4,000,000.00         | 4,000,000.00         | 0.00                 |
| 5000                    |      | Bienes Muebles, Inmuebles e Intangibles.                       | 0.00                   | 212,498.16                    | 212,498.16            | 22,498.16            | 22,498.16            | 190,000.00           |
|                         | 5100 | Mobiliario y Equipo de Administración.                         | 0.00                   | 18,640.00                     | 18,640.00             | 18,640.00            | 18,640.00            | 0.00                 |
|                         | 5600 | Maquinaria, Otros Equipos y Herramientas.                      | 0.00                   | 193,858.16                    | 193,858.16            | 3,858.16             | 3,858.16             | 190,000.00           |
| 6000                    |      | Inversión Pública.   | 15,559,189.55          | -15,559,189.55                | 0.00                  | 0.00                 | 0.00                 | 0.00                 |
|                         | 6300 | Proyectos Productivos y Acciones de Fomento                    | 15,559,189.55          | -15,559,189.55                | 0.00                  | 0.00                 | 0.00                 | 0.00                 |
| 7000                    |      | Inversiones Financieras y Otras Provisiones.                   | 8,000,000.00           | -5,500,000.00                 | 2,500,000.00          | 2,358,715.50         | 2,358,715.50         | 141,284.50           |
|                         | 7500 | Inversiones en Fideicomisos, Mandatos y Otros Análogos.        | 0.00                   | 2,500,000.00                  | 2,500,000.00          | 2,358,715.50         | 2,358,715.50         | 141,284.50           |
|                         | 7900 | Provisiones para Contingencias y Otras Erogaciones Especiales. | 8,000,000.00           | -8,000,000.00                 | 0.00                  | 0.00                 | 0.00                 | 0.00                 |
| <b>TOTAL DEL GASTO:</b> |      |  | <b>118,000,000.00</b>  | <b>11,326,915.05</b>          | <b>129,326,915.05</b> | <b>93,697,741.89</b> | <b>93,443,463.69</b> | <b>35,629,173.16</b> |

1



ESTADO ANALÍTICO DEL EJERCICIO DEL PRESUPUESTO DE EGRESOS CLASIFICACIÓN ECONÓMICA POR TIPO  
DE GASTO  
DEL 1 DE ENERO AL 30 DE SEPTIEMBRE DE 2017

(Pesos)

RPA-2

| CONCEPTO  | PRESUPUESTO DE EGRESOS |                               |                       |                      |                      | SUBEJERCICIO         |
|---|------------------------|-------------------------------|-----------------------|----------------------|----------------------|----------------------|
|   | APROBADO               | AMPLIACIONES<br>- REDUCCIONES | MODIFICADO            | DEVENGADO            | PAGADO               |                      |
| GASTO CORRIENTE                                   | 102,440,810.45         | -1,609,999.35                 | 100,830,811.10        | 70,288,095.07        | 70,067,440.19        | 30,542,716.03        |
| GASTO DE CAPITAL                                  | 15,559,189.55          | 12,936,914.40                 | 28,496,103.95         | 23,409,646.82        | 23,376,023.50        | 5,086,457.13         |
| AMORTIZACIÓN DE LA DEUDA Y DISMINUCIÓN DE PASIVOS | 0.00                   | 0.00                          | 0.00                  | 0.00                 | 0.00                 | 0.00                 |
| PENSIONES Y JUBILACIONES                          | 0.00                   | 0.00                          | 0.00                  | 0.00                 | 0.00                 | 0.00                 |
| PARTICIPACIONES                                   | 0.00                   | 0.00                          | 0.00                  | 0.00                 | 0.00                 | 0.00                 |
| <b>TOTAL DEL GASTO:</b>                           | <b>118,000,000.00</b>  | <b>11,326,915.05</b>          | <b>129,326,915.05</b> | <b>93,697,741.89</b> | <b>93,443,463.69</b> | <b>35,629,173.16</b> |



GOBIERNO DEL  
ESTADO DE CHIAPAS

GOBIERNO CONSTITUCIONAL DEL ESTADO DE CHIAPAS  
RAMO O DEPENDENCIA: Secretaría de Medio Ambiente e Historia Natural  
ESTADO ANALÍTICO DEL EJERCICIO DEL PRESUPUESTO DE EGRESOS EN CLASIFICACIÓN  
ADMINISTRATIVA/ORGANISMO  
DEL 1 DE ENERO AL 30 DE SEPTIEMBRE DE 2017



(Pesos)

RPA-3

| CONCEPTO  | PRESUPUESTO DE EGRESOS |                               |                |               |               | SUBEJERCICIO  |
|---|------------------------|-------------------------------|----------------|---------------|---------------|---------------|
|   | APROBADO               | AMPLIACIONES<br>- REDUCCIONES | MODIFICADO     | DEVENGADO     | PAGADO        |               |
| <b>TOTAL</b>                                    | 118,000,000.00         | 11,326,915.05                 | 129,326,915.05 | 93,697,741.89 | 93,443,463.69 | 35,629,173.16 |
| <b>PODER EJECUTIVO</b>                          | 118,000,000.00         | 11,326,915.05                 | 129,326,915.05 | 93,697,741.89 | 93,443,463.69 | 35,629,173.16 |
| Secretaría de Medio Ambiente e Historia Natural | 118,000,000.00         | 11,326,915.05                 | 129,326,915.05 | 93,697,741.89 | 93,443,463.69 | 35,629,173.16 |







GOBIERNO DEL  
ESTADO DE CHIAPAS

GOBIERNO CONSTITUCIONAL DEL ESTADO DE CHIAPAS  
RAMO O DEPENDENCIA: Secretaría de Medio Ambiente e Historia Natural  
ESTADO ANALÍTICO DEL EJERCICIO DEL PRESUPUESTO DE EGRESOS EN CLASIFICACIÓN  
ADMINISTRATIVA/ENTIDADES  
DEL 1 DE ENERO AL 30 DE SEPTIEMBRE DE 2017



(Pesos)

RPA-5

| CONCEPTO  | PRESUPUESTO DE EGRESOS |                               |            |           |        | SUB EJERCICIO |
|---|------------------------|-------------------------------|------------|-----------|--------|---------------|
|   | APROBADO               | AMPLIACIONES<br>- REDUCCIONES | MODIFICADO | DEVENGADO | PAGADO |               |
| ENTIDADES PARAESTATALES Y FIDEICOMISOS NO EMPRESARIALES<br>Y NO FINANCIEROS                   | NO APLICA              |                               |            |           |        |               |
| INSTITUCIONES PÚBLICAS DE SEGURIDAD SOCIAL  | NO APLICA              |                               |            |           |        |               |
| ENTIDADES PARAESTATALES EMPRESARIALES NO FINANCIERAS<br>CON PARTICIPACION ESTATAL MAYORITARIA | NO APLICA              |                               |            |           |        |               |



GOBIERNO DEL ESTADO DE CHIAPAS

RAMO O DEPENDENCIA: Secretaría de Medio Ambiente e Historia Natural

ESTADO ANALÍTICO DEL EJERCICIO DEL PRESUPUESTO DE EGRESOS CLASIFICACIÓN FUNCIONAL (FINALIDAD Y FUNCIÓN)

DEL 1 DE ENERO AL 30 DE SEPTIEMBRE DE 2017

(Pesos)

RPA-6

| FI                      | FU  | CONCEPTO             | EGRESOS               |                               |                       |                      |                      | SUB EJERCICIO        |
|-------------------------|-----|----------------------|-----------------------|-------------------------------|-----------------------|----------------------|----------------------|----------------------|
|                         |     |                      | APROBADO              | AMPLIACIONES<br>- REDUCCIONES | MODIFICADO            | DEVENGADO            | PAGADO               |                      |
| 2                       |     | Desarrollo Social    | 118,000,000.00        | 11,326,915.05                 | 129,326,915.05        | 93,697,741.89        | 93,443,463.69        | 35,629,173.16        |
|                         | 2.1 | Protección ambiental | 118,000,000.00        | 11,326,915.05                 | 129,326,915.05        | 93,697,741.89        | 93,443,463.69        | 35,629,173.16        |
| <b>TOTAL DEL GASTO:</b> |     |                      | <b>118,000,000.00</b> | <b>11,326,915.05</b>          | <b>129,326,915.05</b> | <b>93,697,741.89</b> | <b>93,443,463.69</b> | <b>35,629,173.16</b> |



GOBIERNO DEL  
ESTADO DE CHIAPAS

GOBIERNO DEL ESTADO DE CHIAPAS  
RAMO O DEPENDENCIA: Secretaría de Medio Ambiente e Historia Natural  
GASTO POR CATEGORÍA PROGRAMÁTICA  
DEL 1 DE ENERO AL 30 DE SEPTIEMBRE DE 2017  
(Pesos)



RPA-7

| CONCEPTO   | PRESUPUESTO DE EGRESOS |                                  |                       |                      |                      | SUBEJERCICIO         |
|--|------------------------|----------------------------------|-----------------------|----------------------|----------------------|----------------------|
|  | APROBADO               | AMPLIACIONES<br>-<br>REDUCCIONES | MODIFICADO            | DEVENGADO            | PAGADO               |                      |
| <b>rogramas</b>  | <b>118,000,000.00</b>  | <b>11,326,915.05</b>             | <b>129,326,915.05</b> | <b>93,697,741.89</b> | <b>93,443,463.69</b> | <b>35,629,173.16</b> |
| <b>Subsidios: Sector Social y Privado o Entidades Federativas y Municipios</b> | <b>0.00</b>            | <b>0.00</b>                      | <b>0.00</b>           | <b>0.00</b>          | <b>0.00</b>          | <b>0.00</b>          |
| Otros Subsidios  | 0.00                   | 0.00                             | 0.00                  | 0.00                 | 0.00                 | 0.00                 |
| Sujetos a Reglas de Operación  | 0.00                   | 0.00                             | 0.00                  | 0.00                 | 0.00                 | 0.00                 |
| <b>Desempeño de las Funciones</b>  | <b>118,000,000.00</b>  | <b>11,326,915.05</b>             | <b>129,326,915.05</b> | <b>93,697,741.89</b> | <b>93,443,463.69</b> | <b>35,629,173.16</b> |
| Específicos  | 19,371,511.12          | 6,970,952.11                     | 26,342,463.23         | 19,428,519.88        | 19,385,413.07        | 6,913,943.35         |
| Funciones de las Fuerzas Armadas (Únicamente Gobierno Federal)                 | 0.00                   | 0.00                             | 0.00                  | 0.00                 | 0.00                 | 0.00                 |
| Planeación, seguimiento y evaluación de políticas públicas                     | 0.00                   | 0.00                             | 0.00                  | 0.00                 | 0.00                 | 0.00                 |
| Prestación de Servicios Públicos   | 0.00                   | 0.00                             | 0.00                  | 0.00                 | 0.00                 | 0.00                 |
| Promoción y fomento  | 0.00                   | 0.00                             | 0.00                  | 0.00                 | 0.00                 | 0.00                 |
| Provisión de Bienes Públicos   | 0.00                   | 0.00                             | 0.00                  | 0.00                 | 0.00                 | 0.00                 |
| Proyectos de inversión   | 98,628,488.88          | 4,355,962.94                     | 102,984,451.82        | 74,269,222.01        | 74,058,050.62        | 28,715,229.81        |
| Regulación y supervisión   | 0.00                   | 0.00                             | 0.00                  | 0.00                 | 0.00                 | 0.00                 |
| <b>Administrativos y de Apoyo</b>  | <b>0.00</b>            | <b>0.00</b>                      | <b>0.00</b>           | <b>0.00</b>          | <b>0.00</b>          | <b>0.00</b>          |
| Apoyo a la función pública y al mejoramiento de la gestión                     | 0.00                   | 0.00                             | 0.00                  | 0.00                 | 0.00                 | 0.00                 |
| Apoyo al proceso presupuestario y para mejorar la eficiencia institucional     | 0.00                   | 0.00                             | 0.00                  | 0.00                 | 0.00                 | 0.00                 |
| Operaciones ajenas   | 0.00                   | 0.00                             | 0.00                  | 0.00                 | 0.00                 | 0.00                 |
| <b>Compromisos</b>   | <b>0.00</b>            | <b>0.00</b>                      | <b>0.00</b>           | <b>0.00</b>          | <b>0.00</b>          | <b>0.00</b>          |
| Desastres Naturales  | 0.00                   | 0.00                             | 0.00                  | 0.00                 | 0.00                 | 0.00                 |
| Obligaciones de cumplimiento de resolución jurisdiccional                      | 0.00                   | 0.00                             | 0.00                  | 0.00                 | 0.00                 | 0.00                 |
| <b>Obligaciones</b>  | <b>0.00</b>            | <b>0.00</b>                      | <b>0.00</b>           | <b>0.00</b>          | <b>0.00</b>          | <b>0.00</b>          |
| Aportaciones a fondos de estabilización  | 0.00                   | 0.00                             | 0.00                  | 0.00                 | 0.00                 | 0.00                 |
| Aportaciones a fondos de inversión y reestructura de pensiones                 | 0.00                   | 0.00                             | 0.00                  | 0.00                 | 0.00                 | 0.00                 |
| Aportaciones a la seguridad social   | 0.00                   | 0.00                             | 0.00                  | 0.00                 | 0.00                 | 0.00                 |
| Pensiones y jubilaciones   | 0.00                   | 0.00                             | 0.00                  | 0.00                 | 0.00                 | 0.00                 |
| <b>Programas de Gasto Federalizado (Gobierno Federal)</b>                      | <b>0.00</b>            | <b>0.00</b>                      | <b>0.00</b>           | <b>0.00</b>          | <b>0.00</b>          | <b>0.00</b>          |
| Gasto Federalizado   | 0.00                   | 0.00                             | 0.00                  | 0.00                 | 0.00                 | 0.00                 |
| <b>participaciones a entidades federativas y municipios</b>                    | <b>0.00</b>            | <b>0.00</b>                      | <b>0.00</b>           | <b>0.00</b>          | <b>0.00</b>          | <b>0.00</b>          |
| participaciones a entidades federativas y municipios                           | 0.00                   | 0.00                             | 0.00                  | 0.00                 | 0.00                 | 0.00                 |
| <b>gasto financiero, deuda o apoyos a deudores y ahorradores de la banca</b>   | <b>0.00</b>            | <b>0.00</b>                      | <b>0.00</b>           | <b>0.00</b>          | <b>0.00</b>          | <b>0.00</b>          |
| gasto financiero, deuda o apoyos a deudores y ahorradores de la banca          | 0.00                   | 0.00                             | 0.00                  | 0.00                 | 0.00                 | 0.00                 |
| <b>deudos de ejercicios fiscales anteriores</b>                                | <b>0.00</b>            | <b>0.00</b>                      | <b>0.00</b>           | <b>0.00</b>          | <b>0.00</b>          | <b>0.00</b>          |
| deudos de ejercicios fiscales anteriores                                       | 0.00                   | 0.00                             | 0.00                  | 0.00                 | 0.00                 | 0.00                 |
| <b>TOTAL DEL GASTO:</b>  | <b>118,000,000.00</b>  | <b>11,326,915.05</b>             | <b>129,326,915.05</b> | <b>93,697,741.89</b> | <b>93,443,463.69</b> | <b>35,629,173.16</b> |



ESTADO ANALÍTICO DEL EJERCICIO DEL PRESUPUESTO DE EGRESOS CLASIFICACIÓN POR UNIDAD  
RESPONSABLE

DEL 1 DE ENERO AL 30 DE SEPTIEMBRE DE 2017

(Pesos)

RPA-8

| UR                      | CONCEPTO  | EGRESOS               |                               |                       |                      |                      | SUBEJERCICIO         |
|-------------------------|---|-----------------------|-------------------------------|-----------------------|----------------------|----------------------|----------------------|
|                         |   | APROBADO              | AMPLIACIONES<br>- REDUCCIONES | MODIFICADO            | DEVENGADO            | PAGADO               |                      |
| 01                      | Oficina del C. Secretario   | 9,946,939.74          | 13,833,747.01                 | 23,780,686.75         | 19,578,712.60        | 19,554,145.32        | 4,201,974.15         |
| 02                      | Coordinación de Delegados   | 7,952,887.77          | -2,610,096.24                 | 5,342,791.53          | 3,334,274.29         | 3,323,354.33         | 2,008,517.24         |
| 03                      | Coordinación General de Espacios de Exhibición                            | 489,550.93            | 38,091.60                     | 527,642.53            | 339,943.98           | 338,633.83           | 187,698.55           |
| 04                      | Coordinación Técnica de Investigación                                     | 2,300,609.05          | 27,717.98                     | 2,328,327.03          | 1,529,950.51         | 1,523,476.03         | 798,376.52           |
| 05                      | Dirección de Áreas Naturales y Vida Silvestre                             | 9,713,084.37          | 2,518,317.94                  | 12,231,402.31         | 8,889,498.26         | 8,863,440.28         | 3,341,904.05         |
| 06                      | Dirección del Jardín Botánico "Dr. Faustino Miranda"                      | 5,028,185.69          | -350,364.53                   | 4,677,821.16          | 3,025,585.76         | 3,012,484.45         | 1,652,235.40         |
| 07                      | Dirección de Cambio Climático y Economía Ambiental                        | 1,325,412.62          | -77,731.22                    | 1,247,681.40          | 769,944.79           | 766,306.04           | 477,736.61           |
| 08                      | Dirección de Gestión y Educación Ambiental para el Desarrollo Sustentable | 3,611,844.81          | 2,454,145.63                  | 6,065,990.44          | 5,344,807.12         | 5,333,349.48         | 721,183.32           |
| 09                      | Dirección de Paleontología  | 1,242,392.46          | 41,129.32                     | 1,283,521.78          | 818,634.73           | 814,670.97           | 464,887.05           |
| 10                      | Dirección de Planeación Ambiental y Reordenamiento Ecológico Territorial  | 2,776,704.14          | -39,232.13                    | 2,737,472.01          | 1,557,932.28         | 1,551,780.38         | 1,179,539.73         |
| 11                      | Dirección de Protección Ambiental   | 4,935,736.95          | -222,678.61                   | 4,713,058.34          | 3,226,033.19         | 3,212,978.87         | 1,487,025.15         |
| 13                      | Parque Educativo San José   | 1,434,900.66          | 48,630.37                     | 1,483,531.03          | 934,605.97           | 930,171.95           | 548,925.06           |
| 14                      | Subsecretaría de Cambio Climático   | 583,779.16            | 43,485.67                     | 627,264.83            | 417,250.91           | 415,515.57           | 210,013.92           |
| 15                      | Subsecretaría del Medio Ambiente  | 1,638,440.92          | 79,316.47                     | 1,717,757.39          | 1,065,229.05         | 1,060,728.66         | 652,528.34           |
| 16                      | Unidad de Apoyo Administrativo  | 38,990,358.04         | -11,644,274.63                | 27,346,083.41         | 19,544,345.88        | 19,481,922.15        | 7,801,737.53         |
| 17                      | Unidad de Asuntos Jurídicos   | 2,441,270.17          | 46,646.42                     | 2,487,916.59          | 1,483,860.59         | 1,477,393.30         | 1,004,056.00         |
| 18                      | Unidad de Informática   | 2,157,982.21          | 84,441.07                     | 2,242,423.28          | 1,361,810.51         | 1,356,014.73         | 880,612.77           |
| 19                      | Unidad de Planeación  | 2,455,440.98          | 66,078.65                     | 2,521,519.63          | 1,391,829.51         | 1,386,046.33         | 1,129,690.12         |
| 20                      | Fondo Ambiental del Estado de Chiapas                                     | 267,968.21            | 24,507.19                     | 292,475.40            | 195,358.50           | 194,527.69           | 97,116.90            |
| 21                      | Subsecretaría de Desarrollo Forestal                                      | 1,519,712.69          | 6,785,854.97                  | 8,305,567.66          | 7,531,621.04         | 7,528,488.08         | 773,946.62           |
| 22                      | Dirección de Protección Forestal  | 7,219,998.94          | 33,222.56                     | 7,253,221.50          | 4,548,279.65         | 4,534,703.03         | 2,704,941.85         |
| 23                      | Dirección de Producción y Desarrollo Forestal                             | 4,096,231.66          | 96,500.01                     | 4,192,731.67          | 2,663,473.75         | 2,651,497.64         | 1,529,257.92         |
| 24                      | Dirección de Restauración y Manejo de Microcuencas                        | 4,714,435.36          | 109,597.62                    | 4,824,032.98          | 3,447,760.93         | 3,438,029.99         | 1,376,272.05         |
| 25                      | Dirección de Organización y Capacitación para el Desarrollo Forestal      | 1,156,132.47          | -60,138.07                    | 1,095,994.40          | 696,998.09           | 693,804.59           | 398,996.31           |
| <b>TOTAL DEL GASTO:</b> |   | <b>118,000,000.00</b> | <b>11,326,915.05</b>          | <b>129,326,915.05</b> | <b>93,697,741.89</b> | <b>93,443,463.69</b> | <b>35,629,173.16</b> |



ESTADO ANALÍTICO DEL EJERCICIO DEL PRESUPUESTO DE EGRESOS CLASIFICACIÓN POR DISTRIBUCIÓN  
GEOGRÁFICA  
DEL 1 DE ENERO AL 30 DE SEPTIEMBRE DE 2017

(Pesos)

RPA-9

| CLAVE                   | No.  | CONCEPTO          | PRESUPUESTO DE EGRESOS |                               |                       |                      |                      | SUBEJERCICIO         |
|-------------------------|------|-------------------|------------------------|-------------------------------|-----------------------|----------------------|----------------------|----------------------|
|                         |      |                   | APROBADO               | AMPLIACIONES<br>- REDUCCIONES | MODIFICADO            | DEVENGADO            | PAGADO               |                      |
| 000                     | 000  | Cobertura Estatal | 115,576,847.38         | 1,817,791.34                  | 117,394,638.72        | 82,289,573.69        | 82,038,426.21        | 35,105,065.03        |
| 901                     | I    | Metropolitana     | 2,423,152.62           | 9,123.71                      | 2,432,276.33          | 2,049,452.70         | 2,046,321.98         | 382,823.63           |
| 912                     | XII  | Selva Lacandona   | 0.00                   | 6,500,000.00                  | 6,500,000.00          | 6,358,715.50         | 6,358,715.50         | 141,284.50           |
| 913                     | XIII | Maya              | 0.00                   | 3,000,000.00                  | 3,000,000.00          | 3,000,000.00         | 3,000,000.00         | 0.00                 |
| <b>TOTAL DEL GASTO:</b> |      |                   | <b>118,000,000.00</b>  | <b>11,326,915.05</b>          | <b>129,326,915.05</b> | <b>93,697,741.89</b> | <b>93,443,463.69</b> | <b>35,629,173.16</b> |

**ENTIDAD FEDERATIVA: CHIAPAS**  
**FORMATO DEL EJERCICIO Y DESTINO DE GASTO FEDERALIZADO Y REINTEGROS**  
**AL PERIODO: Del 1 de Enero al 30 de Septiembre del 2017**


| PROGRAMA O FONDO   | DESTINO DE LOS RECURSOS | EJERCICIO     |               | REINTEGRO |
|--|-------------------------|---------------|---------------|-----------|
|  |                         | DEVENGADO     | PAGADO        |           |
| 5833 06 Apoyos para el Desarrollo Forestal Sustentable (Ramo 16) | Cobertura Estatal       | 3,286,800.00  | 3,286,800.00  |           |
| 5933 11 Apoyos para el Desarrollo Forestal Sustentable (Ramo 16) | Ocosingo                | 1,000,000.00  | 1,000,000.00  |           |
| 5933 34 Fortalecimiento Financiero (Ramo 23)                     | Cobertura Estatal       | 8,448,825.49  | 8,448,825.49  |           |
|  |                         |               |               |           |
|  |                         |               |               |           |
|  |                         |               |               |           |
|  |                         |               |               |           |
|  |                         |               |               |           |
|  |                         |               |               |           |
|  |                         |               |               |           |
|  |                         |               |               |           |
|  |                         |               |               |           |
|  |                         |               |               |           |
|  |                         |               |               |           |
|  |                         |               |               |           |
|  |                         |               |               |           |
|  |                         |               |               |           |
|  |                         |               |               |           |
|  |                         |               |               |           |
|  |                         |               |               |           |
|  |                         |               |               |           |
|  |                         |               |               |           |
|  |                         |               |               |           |
| <b>TOTAL</b>   |                         | 12,735,625.49 | 12,735,625.49 |           |

**JEFE DEL ÁREA DE RECURSOS FINANCIEROS**


C.P. IVAN ARNULFO HIDALGO TREJO

**JEFE DE LA UNIDAD DE APOYO ADMINISTRATIVO**

C.P. ARQUIMEDES CAMERAS NANGO



**INFORMACIÓN LEY DE DISCIPLINA  
FINANCIERA - LDF**







**NOMBRE DEL ENTE PÚBLICO : Secretaría de Medio Ambiente e Historia Natural**

Estado Analítico del Ejercicio del Presupuesto de Egresos Detallado – LDF 6a.

Clasificación por Objeto del Gasto (Capítulo y Concepto)

Del 1 de Enero al 30 de septiembre de 2017

(PESOS)

| Concepto  | Egresos               |                               |                       |                      |                      | Subejercicio         |
|---|-----------------------|-------------------------------|-----------------------|----------------------|----------------------|----------------------|
|   | Aprobado              | Ampliaciones /<br>Reducciones | Modificado            | Devengado            | Pagado               |                      |
| b5) Productos Químicos, Farmacéuticos y de Laboratorio.                 | 0.00                  | 0.00                          | 0.00                  | 0.00                 | 0.00                 | 0.00                 |
| b6) Combustibles, Lubricantes y Aditivos.                               | 0.00                  | 0.00                          | 0.00                  | 0.00                 | 0.00                 | 0.00                 |
| b7) Vestuario, Blancos, Prendas de Protección y Artículos Deportivos.   | 0.00                  | 0.00                          | 0.00                  | 0.00                 | 0.00                 | 0.00                 |
| b8) Materiales y Suministros para Seguridad.                            | 0.00                  | 0.00                          | 0.00                  | 0.00                 | 0.00                 | 0.00                 |
| b9) Herramientas, Refacciones y Accesorios Menores.                     | 0.00                  | 0.00                          | 0.00                  | 0.00                 | 0.00                 | 0.00                 |
| C. Servicios Generales.   | 0.00                  | 0.00                          | 0.00                  | 0.00                 | 0.00                 | 0.00                 |
| c1) Servicios Básicos.  | 0.00                  | 0.00                          | 0.00                  | 0.00                 | 0.00                 | 0.00                 |
| c2) Servicios de Arrendamiento.   | 0.00                  | 0.00                          | 0.00                  | 0.00                 | 0.00                 | 0.00                 |
| c3) Servicios Profesionales, Científicos, Técnicos y Otros Servicios.   | 0.00                  | 0.00                          | 0.00                  | 0.00                 | 0.00                 | 0.00                 |
| c4) Servicios Financieros, Bancarios y Comerciales.                     | 0.00                  | 0.00                          | 0.00                  | 0.00                 | 0.00                 | 0.00                 |
| c5) Servicios de Instalación, Reparación, Mantenimiento y Conservación. | 0.00                  | 0.00                          | 0.00                  | 0.00                 | 0.00                 | 0.00                 |
| c6) Servicios de Comunicación Social y Publicidad.                      | 0.00                  | 0.00                          | 0.00                  | 0.00                 | 0.00                 | 0.00                 |
| c7) Servicios de Traslado y Viáticos.                                   | 0.00                  | 0.00                          | 0.00                  | 0.00                 | 0.00                 | 0.00                 |
| c8) Servicios Oficiales.  | 0.00                  | 0.00                          | 0.00                  | 0.00                 | 0.00                 | 0.00                 |
| c9) Otros Servicios Generales.  | 0.00                  | 0.00                          | 0.00                  | 0.00                 | 0.00                 | 0.00                 |
| D. Transferencias, Asignaciones, Subsidios y Otras Ayudas.              | 0.00                  | 4,286,800.00                  | 4,286,800.00          | 4,286,800.00         | 4,286,800.00         | 0.00                 |
| d1) Transferencias Internas y Asignaciones al Sector Público.           | 0.00                  | 0.00                          | 0.00                  | 0.00                 | 0.00                 | 0.00                 |
| d2) Transferencias al Resto del Sector Público.                         | 0.00                  | 0.00                          | 0.00                  | 0.00                 | 0.00                 | 0.00                 |
| d3) Subsidios y Subvenciones.   | 0.00                  | 3,286,800.00                  | 3,286,800.00          | 3,286,800.00         | 3,286,800.00         | 0.00                 |
| d4) Ayudas Sociales.  | 0.00                  | 1,000,000.00                  | 1,000,000.00          | 1,000,000.00         | 1,000,000.00         | 0.00                 |
| d5) Pensiones y Jubilaciones.   | 0.00                  | 0.00                          | 0.00                  | 0.00                 | 0.00                 | 0.00                 |
| d6) Transferencias a Fideicomisos, Mandatos y Otros Análogos.           | 0.00                  | 0.00                          | 0.00                  | 0.00                 | 0.00                 | 0.00                 |
| d7) Transferencias a la Seguridad Social                                | 0.00                  | 0.00                          | 0.00                  | 0.00                 | 0.00                 | 0.00                 |
| d8) Donativos   | 0.00                  | 0.00                          | 0.00                  | 0.00                 | 0.00                 | 0.00                 |
| d9) Transferencias al Exterior.   | 0.00                  | 0.00                          | 0.00                  | 0.00                 | 0.00                 | 0.00                 |
| E. Bienes Muebles, Inmuebles e Intangibles.                             | 0.00                  | 0.00                          | 0.00                  | 0.00                 | 0.00                 | 0.00                 |
| e1) Mobiliario y Equipo de Administración.                              | 0.00                  | 0.00                          | 0.00                  | 0.00                 | 0.00                 | 0.00                 |
| e2) Mobiliario y Equipo Educativo y Recreativo.                         | 0.00                  | 0.00                          | 0.00                  | 0.00                 | 0.00                 | 0.00                 |
| e3) Equipo e Instrumental Médico y de Laboratorio.                      | 0.00                  | 0.00                          | 0.00                  | 0.00                 | 0.00                 | 0.00                 |
| e4) Vehículos y Equipo de Transporte.                                   | 0.00                  | 0.00                          | 0.00                  | 0.00                 | 0.00                 | 0.00                 |
| e5) Equipo de Defensa y Seguridad.                                      | 0.00                  | 0.00                          | 0.00                  | 0.00                 | 0.00                 | 0.00                 |
| e6) Maquinaria, Otros Equipos y Herramientas.                           | 0.00                  | 0.00                          | 0.00                  | 0.00                 | 0.00                 | 0.00                 |
| e7) Activos Biológicos.   | 0.00                  | 0.00                          | 0.00                  | 0.00                 | 0.00                 | 0.00                 |
| e8) Bienes Inmuebles.   | 0.00                  | 0.00                          | 0.00                  | 0.00                 | 0.00                 | 0.00                 |
| e9) Activos Intangibles.  | 0.00                  | 0.00                          | 0.00                  | 0.00                 | 0.00                 | 0.00                 |
| F. Inversión Pública.   | 0.00                  | 0.00                          | 0.00                  | 0.00                 | 0.00                 | 0.00                 |
| f1) Obra Pública en Bienes de Dominio Público.                          | 0.00                  | 0.00                          | 0.00                  | 0.00                 | 0.00                 | 0.00                 |
| f2) Obra Pública en Bienes Propios.                                     | 0.00                  | 0.00                          | 0.00                  | 0.00                 | 0.00                 | 0.00                 |
| f3) Proyectos Productivos y Acciones de Fomento                         | 0.00                  | 0.00                          | 0.00                  | 0.00                 | 0.00                 | 0.00                 |
| G. Inversiones Financieras y Otras Provisiones                          | 0.00                  | 0.00                          | 0.00                  | 0.00                 | 0.00                 | 0.00                 |
| g1) Inversiones para el Fomento de Actividades Productivas              | 0.00                  | 0.00                          | 0.00                  | 0.00                 | 0.00                 | 0.00                 |
| g2) Acciones y Participaciones de Capital                               | 0.00                  | 0.00                          | 0.00                  | 0.00                 | 0.00                 | 0.00                 |
| g3) Compra de Títulos y Valores   | 0.00                  | 0.00                          | 0.00                  | 0.00                 | 0.00                 | 0.00                 |
| g4) Concesión de Préstamos  | 0.00                  | 0.00                          | 0.00                  | 0.00                 | 0.00                 | 0.00                 |
| g5) Inversiones en Fideicomisos, Mandatos y Otros Análogos.             | 0.00                  | 0.00                          | 0.00                  | 0.00                 | 0.00                 | 0.00                 |
| Fideicomiso de Desastres Naturales (informativo)                        |                       |                               |                       |                      |                      |                      |
| g6) Otras Inversiones Financieras                                       | 0.00                  | 0.00                          | 0.00                  | 0.00                 | 0.00                 | 0.00                 |
| g7) Provisiones para Contingencias y Otras Erogaciones Especiales.      | 0.00                  | 0.00                          | 0.00                  | 0.00                 | 0.00                 | 0.00                 |
| H. Participaciones y Aportaciones.                                      | 0.00                  | 0.00                          | 0.00                  | 0.00                 | 0.00                 | 0.00                 |
| h1) Participaciones.  | 0.00                  | 0.00                          | 0.00                  | 0.00                 | 0.00                 | 0.00                 |
| h2) Aportaciones.   | 0.00                  | 0.00                          | 0.00                  | 0.00                 | 0.00                 | 0.00                 |
| h3) Convenios.  | 0.00                  | 0.00                          | 0.00                  | 0.00                 | 0.00                 | 0.00                 |
| I. Deuda Pública.   | 0.00                  | 0.00                          | 0.00                  | 0.00                 | 0.00                 | 0.00                 |
| i1) Amortización de la Deuda Pública.                                   | 0.00                  | 0.00                          | 0.00                  | 0.00                 | 0.00                 | 0.00                 |
| i2) Intereses de la Deuda Pública.                                      | 0.00                  | 0.00                          | 0.00                  | 0.00                 | 0.00                 | 0.00                 |
| i3) Comisiones de la Deuda Pública.                                     | 0.00                  | 0.00                          | 0.00                  | 0.00                 | 0.00                 | 0.00                 |
| i4) Gastos de la Deuda Pública.   | 0.00                  | 0.00                          | 0.00                  | 0.00                 | 0.00                 | 0.00                 |
| i5) Costo por Coberturas.   | 0.00                  | 0.00                          | 0.00                  | 0.00                 | 0.00                 | 0.00                 |
| i6) Apoyos Financieros.   | 0.00                  | 0.00                          | 0.00                  | 0.00                 | 0.00                 | 0.00                 |
| i7) Adeudos de Ejercicios Fiscales Anteriores (ADEFAS).                 | 0.00                  | 0.00                          | 0.00                  | 0.00                 | 0.00                 | 0.00                 |
| <b>III. Total de Egresos</b>  | <b>118,000,000.00</b> | <b>11,326,915.05</b>          | <b>129,326,915.05</b> | <b>93,697,741.89</b> | <b>93,443,463.69</b> | <b>35,629,173.16</b> |

C.P. ARQUIMEDES CAMERAS NANGO  
JEFE DE LA UNIDAD DE APOYO ADMINISTRATIVO

NOMBRE DEL ENTE PÚBLICO : Secretaría de Medio Ambiente e Historia Natural  
 Estado Analítico del Ejercicio del Presupuesto de Egresos Detallado – LDF 6b.

Clasificación Administrativa

Del 1 de Enero al 30 de septiembre de 2017  
 (PESOS)

| Concepto  | Egresos        |                               |                |               |               | Subejercicio  |
|---|----------------|-------------------------------|----------------|---------------|---------------|---------------|
|   | Aprobado       | Ampliaciones /<br>Reducciones | Modificado     | Devengado     | Pagado        |               |
| I. Gasto No Etiquetado                          | 118,000,000.00 | -1,421,351.80                 | 116,578,648.20 | 80,962,116.40 | 80,707,838.20 | 35,616,531.80 |
| Secretaría de Medio Ambiente e Historia Natural | 118,000,000.00 | -1,421,351.80                 | 116,578,648.20 | 80,962,116.40 | 80,707,838.20 | 35,616,531.80 |
| II. Gasto Etiquetado                            | 0.00           | 12,748,266.85                 | 12,748,266.85  | 12,735,625.49 | 12,735,625.49 | 12,641.36     |
| Secretaría de Medio Ambiente e Historia Natural | 0.00           | 12,748,266.85                 | 12,748,266.85  | 12,735,625.49 | 12,735,625.49 | 12,641.36     |
| III. Total de Egresos                           | 118,000,000.00 | 11,326,915.05                 | 129,326,915.05 | 93,697,741.89 | 93,443,463.69 | 35,629,173.16 |

C.P. ARQUIMEDES CAMERAS NANGO  
 JEFE DE LA UNIDAD DE APOYO ADMINISTRATIVO

**NOMBRE DEL ENTE PÚBLICO : Secretaría de Medio Ambiente e Historia Natural**

Estado Analítico del Ejercicio del Presupuesto de Egresos Detallado – LDF 6c.

Clasificación Funcional (Finalidad y Función )

Del 1 de Enero al 30 de septiembre de 2017

(PESOS)

| Concepto   | Egresos        |                               |                |               |               | Subejercicio  |
|--|----------------|-------------------------------|----------------|---------------|---------------|---------------|
|  | Aprobado       | Ampliaciones /<br>Reducciones | Modificado     | Devengado     | Pagado        |               |
| <b>I. Gasto No Etiquetado</b>                                    | 118,000,000.00 | -1,421,351.80                 | 116,578,648.20 | 80,962,116.40 | 80,707,838.20 | 35,616,531.80 |
| <b>A. Gobierno</b>   | 0.00           | 0.00                          | 0.00           | 0.00          | 0.00          | 0.00          |
| a1) Legislación  | 0.00           | 0.00                          | 0.00           | 0.00          | 0.00          | 0.00          |
| a2) Justicia   | 0.00           | 0.00                          | 0.00           | 0.00          | 0.00          | 0.00          |
| a3) Coordinación de la política de gobierno                      | 0.00           | 0.00                          | 0.00           | 0.00          | 0.00          | 0.00          |
| a4) Relaciones exteriores  | 0.00           | 0.00                          | 0.00           | 0.00          | 0.00          | 0.00          |
| a5) Asuntos financieros y hacendarios                            | 0.00           | 0.00                          | 0.00           | 0.00          | 0.00          | 0.00          |
| a6) Seguridad Nacional   | 0.00           | 0.00                          | 0.00           | 0.00          | 0.00          | 0.00          |
| a7) Asuntos de orden público y de seguridad interior             | 0.00           | 0.00                          | 0.00           | 0.00          | 0.00          | 0.00          |
| a8) Otros servicios generales                                    | 0.00           | 0.00                          | 0.00           | 0.00          | 0.00          | 0.00          |
| <b>B. Desarrollo Social</b>                                      | 118,000,000.00 | -1,421,351.80                 | 116,578,648.20 | 80,962,116.40 | 80,707,838.20 | 35,616,531.80 |
| b1) Protección ambiental   | 118,000,000.00 | -1,421,351.80                 | 116,578,648.20 | 80,962,116.40 | 80,707,838.20 | 35,616,531.80 |
| b2) Vivienda y servicios a la comunidad                          | 0.00           | 0.00                          | 0.00           | 0.00          | 0.00          | 0.00          |
| b3) Salud  | 0.00           | 0.00                          | 0.00           | 0.00          | 0.00          | 0.00          |
| b4) Recreación, cultura y otras manifestaciones sociales         | 0.00           | 0.00                          | 0.00           | 0.00          | 0.00          | 0.00          |
| b5) Educación  | 0.00           | 0.00                          | 0.00           | 0.00          | 0.00          | 0.00          |
| b6) Protección social  | 0.00           | 0.00                          | 0.00           | 0.00          | 0.00          | 0.00          |
| b7) Otros Asuntos Sociales                                       | 0.00           | 0.00                          | 0.00           | 0.00          | 0.00          | 0.00          |
| <b>C. Desarrollo Económico</b>                                   | 0.00           | 0.00                          | 0.00           | 0.00          | 0.00          | 0.00          |
| c1) Asuntos económicos, comerciales y laborales en general       | 0.00           | 0.00                          | 0.00           | 0.00          | 0.00          | 0.00          |
| c2) Agropecuaria, silvicultura, pesca y caza                     | 0.00           | 0.00                          | 0.00           | 0.00          | 0.00          | 0.00          |
| c3) Combustibles y energía                                       | 0.00           | 0.00                          | 0.00           | 0.00          | 0.00          | 0.00          |
| c4) Minería, manufacturas y construcción                         | 0.00           | 0.00                          | 0.00           | 0.00          | 0.00          | 0.00          |
| c5) Transporte   | 0.00           | 0.00                          | 0.00           | 0.00          | 0.00          | 0.00          |
| c6) Comunicaciones   | 0.00           | 0.00                          | 0.00           | 0.00          | 0.00          | 0.00          |
| c7) Turismo  | 0.00           | 0.00                          | 0.00           | 0.00          | 0.00          | 0.00          |
| c8) Ciencia, tecnología e innovación                             | 0.00           | 0.00                          | 0.00           | 0.00          | 0.00          | 0.00          |
| c9) Otras industrias y otros asuntos económicos                  | 0.00           | 0.00                          | 0.00           | 0.00          | 0.00          | 0.00          |
| <b>D. Otras no Clasificadas en Funciones Anteriores</b>          | 0.00           | 0.00                          | 0.00           | 0.00          | 0.00          | 0.00          |
| d1) Transac. de la deuda pública/costo financiero de la deuda    | 0.00           | 0.00                          | 0.00           | 0.00          | 0.00          | 0.00          |
| d2) Transf., part. y aport. entre diferentes niv. y ord. de gob. | 0.00           | 0.00                          | 0.00           | 0.00          | 0.00          | 0.00          |
| d3) Saneamiento del Sistema Financiero                           | 0.00           | 0.00                          | 0.00           | 0.00          | 0.00          | 0.00          |
| d4) Adeudos de Ejercicios Fiscales Anteriores                    | 0.00           | 0.00                          | 0.00           | 0.00          | 0.00          | 0.00          |
| <b>II. Gasto Etiquetado</b>                                      | 0.00           | 12,748,266.85                 | 12,748,266.85  | 12,735,625.49 | 12,735,625.49 | 12,641.36     |
| <b>A. Gobierno</b>   | 0.00           | 0.00                          | 0.00           | 0.00          | 0.00          | 0.00          |
| a1) Legislación  | 0.00           | 0.00                          | 0.00           | 0.00          | 0.00          | 0.00          |
| a2) Justicia   | 0.00           | 0.00                          | 0.00           | 0.00          | 0.00          | 0.00          |
| a3) Coordinación de la política de gobierno                      | 0.00           | 0.00                          | 0.00           | 0.00          | 0.00          | 0.00          |
| a4) Relaciones exteriores  | 0.00           | 0.00                          | 0.00           | 0.00          | 0.00          | 0.00          |
| a5) Asuntos financieros y hacendarios                            | 0.00           | 0.00                          | 0.00           | 0.00          | 0.00          | 0.00          |
| a6) Seguridad Nacional   | 0.00           | 0.00                          | 0.00           | 0.00          | 0.00          | 0.00          |
| a7) Asuntos de orden público y de seguridad interior             | 0.00           | 0.00                          | 0.00           | 0.00          | 0.00          | 0.00          |
| a8) Otros servicios generales                                    | 0.00           | 0.00                          | 0.00           | 0.00          | 0.00          | 0.00          |
| <b>B. Desarrollo Social</b>                                      | 0.00           | 12,748,266.85                 | 12,748,266.85  | 12,735,625.49 | 12,735,625.49 | 12,641.36     |
| b1) Protección ambiental   | 0.00           | 12,748,266.85                 | 12,748,266.85  | 12,735,625.49 | 12,735,625.49 | 12,641.36     |
| b2) Vivienda y servicios a la comunidad                          | 0.00           | 0.00                          | 0.00           | 0.00          | 0.00          | 0.00          |
| b3) Salud  | 0.00           | 0.00                          | 0.00           | 0.00          | 0.00          | 0.00          |
| b4) Recreación, cultura y otras manifestaciones sociales         | 0.00           | 0.00                          | 0.00           | 0.00          | 0.00          | 0.00          |
| b5) Educación  | 0.00           | 0.00                          | 0.00           | 0.00          | 0.00          | 0.00          |
| b6) Protección social  | 0.00           | 0.00                          | 0.00           | 0.00          | 0.00          | 0.00          |
| b7) Otros Asuntos Sociales                                       | 0.00           | 0.00                          | 0.00           | 0.00          | 0.00          | 0.00          |
| <b>C. Desarrollo Económico</b>                                   | 0.00           | 0.00                          | 0.00           | 0.00          | 0.00          | 0.00          |
| c1) Asuntos económicos, comerciales y laborales en general       | 0.00           | 0.00                          | 0.00           | 0.00          | 0.00          | 0.00          |
| c2) Agropecuaria, silvicultura, pesca y caza                     | 0.00           | 0.00                          | 0.00           | 0.00          | 0.00          | 0.00          |
| c3) Combustibles y energía                                       | 0.00           | 0.00                          | 0.00           | 0.00          | 0.00          | 0.00          |
| c4) Minería, manufacturas y construcción                         | 0.00           | 0.00                          | 0.00           | 0.00          | 0.00          | 0.00          |
| c5) Transporte   | 0.00           | 0.00                          | 0.00           | 0.00          | 0.00          | 0.00          |
| c6) Comunicaciones   | 0.00           | 0.00                          | 0.00           | 0.00          | 0.00          | 0.00          |
| c7) Turismo  | 0.00           | 0.00                          | 0.00           | 0.00          | 0.00          | 0.00          |
| c8) Ciencia, tecnología e innovación                             | 0.00           | 0.00                          | 0.00           | 0.00          | 0.00          | 0.00          |
| c9) Otras industrias y otros asuntos económicos                  | 0.00           | 0.00                          | 0.00           | 0.00          | 0.00          | 0.00          |
| <b>D. Otras no Clasificadas en Funciones Anteriores</b>          | 0.00           | 0.00                          | 0.00           | 0.00          | 0.00          | 0.00          |
| d1) Transac. de la deuda pública/costo financiero de la deuda    | 0.00           | 0.00                          | 0.00           | 0.00          | 0.00          | 0.00          |
| d2) Transf., part. y aport. entre diferentes niv. y ord. de gob. | 0.00           | 0.00                          | 0.00           | 0.00          | 0.00          | 0.00          |
| d3) Saneamiento del Sistema Financiero                           | 0.00           | 0.00                          | 0.00           | 0.00          | 0.00          | 0.00          |
| d4) Adeudos de Ejercicios Fiscales Anteriores                    | 0.00           | 0.00                          | 0.00           | 0.00          | 0.00          | 0.00          |
| <b>III. Total de Egresos</b>                                     | 118,000,000.00 | 11,326,915.05                 | 129,326,915.05 | 93,697,741.89 | 93,443,463.69 | 35,629,173.16 |

**C.P. ARQUIMEDES CAMERAS NANGO**  
JEFE DE LA UNIDAD DE APOYO ADMINISTRATIVO

**NOMBRE DEL ENTE PÚBLICO : Secretaría de Medio Ambiente e Historia Natural**  
**Estado Analítico del Ejercicio del Presupuesto de Egresos Detallado – LDF 6d.**

**Clasificación de Servicios Personales por Categoría**

**Del 1 de Enero al 30 de septiembre de 2017**

(PESOS)

| Concepto  | Egresos              |                               |                       |                      |                      | Subejercicio         |
|---|----------------------|-------------------------------|-----------------------|----------------------|----------------------|----------------------|
|   | Aprobado             | Ampliaciones /<br>Reducciones | Modificado            | Devengado            | Pagado               |                      |
| I. Gasto No Etiquetado  | 81,869,589.99        | 10,102,049.38                 | 91,971,639.37         | 60,306,202.33        | 60,051,924.13        | 31,665,437.04        |
| A. Personal Administrativo y de Servicio Público  | 81,869,589.99        | 10,102,049.38                 | 91,971,639.37         | 60,306,202.33        | 60,051,924.13        | 31,665,437.04        |
| B. Magisterio   | 0.00                 | 0.00                          | 0.00                  | 0.00                 | 0.00                 | 0.00                 |
| C. Servicios de Salud   | 0.00                 | 0.00                          | 0.00                  | 0.00                 | 0.00                 | 0.00                 |
| c1) Personal Administrativo   | 0.00                 | 0.00                          | 0.00                  | 0.00                 | 0.00                 | 0.00                 |
| c2) Personal Médico, Paramédico y Afín  | 0.00                 | 0.00                          | 0.00                  | 0.00                 | 0.00                 | 0.00                 |
| D. Seguridad Pública  | 0.00                 | 0.00                          | 0.00                  | 0.00                 | 0.00                 | 0.00                 |
| E. Gastos Asociados a la Implementación de Nuevas Leyes Federales o Reformas a las mismas | 0.00                 | 0.00                          | 0.00                  | 0.00                 | 0.00                 | 0.00                 |
| e1) Nombre del Programa o Ley 1   | 0.00                 | 0.00                          | 0.00                  | 0.00                 | 0.00                 | 0.00                 |
| F. Sentencias Laborales Definitivas   | 0.00                 | 0.00                          | 0.00                  | 0.00                 | 0.00                 | 0.00                 |
| II. Gasto Etiquetado  | 0.00                 | 11,748,266.85                 | 11,748,266.85         | 11,735,625.49        | 11,735,625.49        | 12,641.36            |
| A. Personal Administrativo y de Servicio Público  | 0.00                 | 11,748,266.85                 | 11,748,266.85         | 11,735,625.49        | 11,735,625.49        | 12,641.36            |
| B. Magisterio   | 0.00                 | 0.00                          | 0.00                  | 0.00                 | 0.00                 | 0.00                 |
| C. Servicios de Salud   | 0.00                 | 0.00                          | 0.00                  | 0.00                 | 0.00                 | 0.00                 |
| c1) Personal Administrativo   | 0.00                 | 0.00                          | 0.00                  | 0.00                 | 0.00                 | 0.00                 |
| c2) Personal Médico, Paramédico y Afín  | 0.00                 | 0.00                          | 0.00                  | 0.00                 | 0.00                 | 0.00                 |
| D. Seguridad Pública  | 0.00                 | 0.00                          | 0.00                  | 0.00                 | 0.00                 | 0.00                 |
| E. Gastos Asociados a la Implementación de Nuevas Leyes Federales o Reformas a las mismas | 0.00                 | 0.00                          | 0.00                  | 0.00                 | 0.00                 | 0.00                 |
| e1) Nombre del Programa o Ley 1   | 0.00                 | 0.00                          | 0.00                  | 0.00                 | 0.00                 | 0.00                 |
| F. Sentencias Laborales Definitivas   | 0.00                 | 0.00                          | 0.00                  | 0.00                 | 0.00                 | 0.00                 |
| <b>III. Total del Gasto en Servicios Personales</b>                                       | <b>81,869,589.99</b> | <b>21,850,316.23</b>          | <b>103,719,906.22</b> | <b>72,041,827.82</b> | <b>71,787,549.62</b> | <b>31,678,078.40</b> |

C.P. ARQUIMEDES CAMERAS NANGO  
 JEFE DE LA UNIDAD DE APOYO ADMINISTRATIVO



**INFORMACIÓN DE INTEGRACIÓN Y  
ANÁLISIS**



**APLICACIÓN DEL PRESUPUESTO TOTAL POR RUBROS**

Del 1 de Enero al 30 de Septiembre del 2017

**21111320 SECRETARIA DE MEDIO AMBIENTE E HISTORIA NATURAL**

| CONCEPTO  | PRESUPUESTO DE EGRESOS |                       |                      |                      |                      |                      |
|---|------------------------|-----------------------|----------------------|----------------------|----------------------|----------------------|
|   | APROBADO ANUAL         | MODIFICADO            | COMPROMETIDO         | DEVENGADO            | EJERCIDO             | PAGADO               |
| <b>RECURSOS PRESUPUESTARIOS</b>                             |                        |                       |                      |                      |                      |                      |
| 1000 Servicios Personales                                   | 80,335,699.45          | 98,692,212.51         | 67,823,079.49        | 67,823,079.49        | 67,823,079.49        | 67,823,079.49        |
| 2000 Materiales y Suministros                               | 3,923,726.92           | 7,412,959.52          | 5,954,988.92         | 5,954,988.92         | 5,954,988.92         | 5,954,988.92         |
| 3000 Servicios Generales                                    | 10,181,384.08          | 10,222,444.86         | 7,251,659.82         | 7,251,659.82         | 6,997,381.62         | 6,997,381.62         |
| 4000 Transferencias, Asignaciones, Subsidios y Otras Ayudas |                        | 10,286,800.00         | 10,286,800.00        | 10,286,800.00        | 10,286,800.00        | 10,286,800.00        |
| 5000 Bienes Muebles, Inmuebles e Intangibles                |                        | 212,498.16            | 22,498.16            | 22,498.16            | 22,498.16            | 22,498.16            |
| 6000 Inversión Pública                                      | 15,559,189.55          |                       |                      |                      |                      |                      |
| 7000 Inversiones Financieras y Otras Provisiones            | 8,000,000.00           | 2,500,000.00          | 2,358,715.50         | 2,358,715.50         | 2,358,715.50         | 2,358,715.50         |
| 8000 Participaciones y Aportaciones                         |                        |                       |                      |                      |                      |                      |
| 9000 Deuda Pública  |                        |                       |                      |                      |                      |                      |
| <b>Subtotal</b>   | <b>118,000,000.00</b>  | <b>129,326,915.05</b> | <b>93,697,741.89</b> | <b>93,697,741.89</b> | <b>93,443,463.69</b> | <b>93,443,463.69</b> |
| <b>RECURSOS PROPIOS</b>                                     |                        |                       |                      |                      |                      |                      |
| 1000 Servicios Personales                                   |                        |                       |                      |                      |                      |                      |
| 2000 Materiales y Suministros                               |                        |                       |                      |                      |                      |                      |
| 3000 Servicios Generales                                    |                        |                       |                      |                      |                      |                      |
| 4000 Transferencias, Asignaciones, Subsidios y Otras Ayudas |                        |                       |                      |                      |                      |                      |
| <b>Subtotal</b>   |                        |                       |                      |                      |                      |                      |
| <b>RECURSOS AJENOS</b>                                      |                        |                       |                      |                      |                      |                      |
| 1000 Servicios Personales                                   |                        |                       |                      |                      |                      |                      |
| 2000 Materiales y Suministros                               |                        |                       |                      |                      |                      |                      |
| 3000 Servicios Generales                                    |                        |                       |                      |                      |                      |                      |
| 4000 Transferencias, Asignaciones, Subsidios y Otras Ayudas |                        |                       |                      |                      |                      |                      |
| <b>Subtotal</b>   |                        |                       |                      |                      |                      |                      |
| <b>RECURSOS FEDERALES NO PRESUPUESTARIOS</b>                |                        |                       |                      |                      |                      |                      |
| 1000 Servicios Personales                                   |                        |                       |                      |                      |                      |                      |
| 2000 Materiales y Suministros                               |                        |                       |                      |                      |                      |                      |
| 3000 Servicios Generales                                    |                        |                       |                      |                      |                      |                      |
| 4000 Transferencias, Asignaciones, Subsidios y Otras Ayudas |                        |                       |                      |                      |                      |                      |
| <b>Subtotal</b>   |                        |                       |                      |                      |                      |                      |
| <b>TOTAL</b>  | <b>118,000,000.00</b>  | <b>129,326,915.05</b> | <b>93,697,741.89</b> | <b>93,697,741.89</b> | <b>93,443,463.69</b> | <b>93,443,463.69</b> |

JEFE DEL ÁREA DE RECURSOS FINANCIEROS

C.P. IVÁN ARNULFO HIDALGO TREJO

JEFE DE LA UNIDAD DE APOYO ADMINISTRATIVO

C.P. ARQUIMEDES CAMERAS NANGO

Justificación de la Diferencia entre el Presupuesto Devengado y Ejercido en la Aplicación del Presupuesto Total por Rubros  
Del 1 de Enero al 30 de Septiembre del 2017

21111320 SECRETARÍA DE MEDIO AMBIENTE E HISTORIA NATURAL

La diferencia de \$ 254,278.20, que existe entre el presupuesto Devengado y Ejercido corresponde a un tramite de reintegro en la partida 39801 impuesto sobre nóminas, ya que existía un error en la fuente de financiamiento, pero solo se reintegraron las fases del pagado y ejercido, no así, el devengado y comprometido debido a que en el sistema SIAHE presentaba problemas al momento de procesar reintegros según personal del departamento de normatividad contable de la secretaria de hacienda.

JEFE DEL ÁREA DE RECURSOS FINANCIEROS

C.P. IVÁN ARNALDO HERRALDO TREJO

JEFE DE LA UNIDAD DE APOYO ADMINISTRATIVO

C.P. ARQUIMEDES CAMERAS NANGO



**APLICACIÓN DE LOS RECURSOS PROVENIENTES DEL GOBIERNO FEDERAL**

Del 1 de Enero al 30 de Septiembre del 2017

**21111320 SECRETARÍA DE MEDIO AMBIENTE E HISTORIA NATURAL**

| RUBRO / FUENTE DE FINANCIAMIENTO / PROGRAMA y/ o FONDO           | PRESUPUESTO DE EGRESOS |                       |                      |
|--|------------------------|-----------------------|----------------------|
|  | APROBADO ANUAL         | MODIFICADO            | DEVENGADO            |
| <b>TOTAL</b>   | <b>81,869,589.99</b>   | <b>104,537,547.96</b> | <b>73,950,640.16</b> |
| <b>PARTICIPACIONES Y APORTACIONES FEDERALES</b>                  | <b>81,869,589.99</b>   | <b>95,076,081.11</b>  | <b>64,501,814.67</b> |
| <b>Participaciones a Entidades Federativas (Ramo 28)</b>         | <b>81,869,589.99</b>   | <b>91,789,281.11</b>  | <b>61,215,014.67</b> |
| 5811 Fondo General de Participaciones                            | 80,335,699.45          | 90,303,532.52         | 60,409,932.20        |
| 5814 Fondo de Fiscalización y Recaudación                        | 1,533,890.54           | 1,485,748.59          | 805,082.47           |
| <br>   |                        |                       |                      |
| <b>Convenios</b>   |                        | <b>3,286,800.00</b>   | <b>3,286,800.00</b>  |
| <br>   |                        |                       |                      |
| <b>De Reasignación</b>   |                        | <b>3,286,800.00</b>   | <b>3,286,800.00</b>  |
| 5833 06 Apoyos para el Desarrollo Forestal Sustentable (Ramo 16) |                        | 3,286,800.00          | 3,286,800.00         |
| <br>   |                        |                       |                      |
| <b>TRANSFERENCIAS, ASIGNACIONES, SUBSIDIOS Y OTRAS AYUDAS</b>    |                        | <b>9,461,466.85</b>   | <b>9,448,825.49</b>  |
| <br>   |                        |                       |                      |
| <b>Otros Subsidios</b>   |                        | <b>9,461,466.85</b>   | <b>9,448,825.49</b>  |
| 5933 11 Apoyos para el Desarrollo Forestal Sustentable (Ramo 16) |                        | 1,000,000.00          | 1,000,000.00         |
| 5933 34 Fortalecimiento Financiero (Ramo 23)                     |                        | 8,461,466.85          | 8,448,825.49         |

JEFE DEL ÁREA DE RECURSOS FINANCIEROS

C.P. IVAN ARNULFO HIDALGO TREJO

JEFE DE LA UNIDAD DE APOYO ADMINISTRATIVO

C.P. ARQUIMEDES CAMERAS NANGO

**APLICACIÓN DEL PRESUPUESTO FEDERAL DEVENGADO POR FUENTE DE FINANCIAMIENTO Y CAPÍTULO DE GASTO**  
Del 1 de Enero al 30 de Septiembre del 2017

21111320 SECRETARIA DE MEDIO AMBIENTE E HISTORIA NATURAL

| FUENTE DE FINANCIAMIENTO  | CAPÍTULO DE GASTO    |                   |                     |                      |      |      |      |      |      |                      |
|---|----------------------|-------------------|---------------------|----------------------|------|------|------|------|------|----------------------|
|   | 1000                 | 2000              | 3000                | 4000                 | 5000 | 6000 | 7000 | 8000 | 9000 | TOTAL                |
| <b>TOTAL</b>  | <b>61,378,091.17</b> | <b>529,971.20</b> | <b>1,755,777.79</b> | <b>10,286,800.00</b> |      |      |      |      |      | <b>73,950,640.16</b> |
| <b>PARTICIPACIONES Y APORTACIONES FEDERALES</b>                                 | <b>52,929,265.68</b> | <b>529,971.20</b> | <b>1,755,777.79</b> | <b>9,286,800.00</b>  |      |      |      |      |      | <b>64,501,814.67</b> |
| <b>Participaciones a Entidades Federativas (Ramo 28)</b>                        | <b>52,929,265.68</b> | <b>529,971.20</b> | <b>1,755,777.79</b> | <b>6,000,000.00</b>  |      |      |      |      |      | <b>61,215,014.67</b> |
| 5811 Fondo general de Participaciones   | 52,929,265.68        | 529,971.20        | 950,695.32          | 6,000,000.00         |      |      |      |      |      | 60,409,932.20        |
| 5814 Fondo de Fiscalización y Recaudación                                       |                      |                   | 805,082.47          |                      |      |      |      |      |      | 805,082.47           |
| <b>Aportaciones Federales para Entidades Federativas y Municipios (Ramo 33)</b> |                      |                   |                     |                      |      |      |      |      |      |                      |
| 5821 Fondo de Aportaciones para la Nómina Educativa y Gasto Operativo (FONE)    |                      |                   |                     |                      |      |      |      |      |      |                      |
| 5822 Fondo de Aportac. para los Servicios de Salud (FASSA)                      |                      |                   |                     |                      |      |      |      |      |      |                      |
| 5823 Fondo de Aportac. para la Infraestructura Social (FAIS)                    |                      |                   |                     |                      |      |      |      |      |      |                      |
| 5824 Fondo de Aportac. para el Fortalecimiento de los Municipios (FORTAMUN)     |                      |                   |                     |                      |      |      |      |      |      |                      |
| 5825 Fondo de Aportaciones Múltiples (FAM)                                      |                      |                   |                     |                      |      |      |      |      |      |                      |
| 5826 Fondo de Aportac. para la Educación Tecnológica y de Adultos (FAETA)       |                      |                   |                     |                      |      |      |      |      |      |                      |
| 5827 Fondo de Aportaciones para la Seguridad Pública (FASP)                     |                      |                   |                     |                      |      |      |      |      |      |                      |
| 5828 Fondo de Aportac. para el Fortalec. de las Entidades Federativas (FAFEF)   |                      |                   |                     |                      |      |      |      |      |      |                      |
| <b>Convenios</b>  |                      |                   |                     | <b>3,286,800.00</b>  |      |      |      |      |      | <b>3,286,800.00</b>  |
| 5833 Convenios de Reasignación  |                      |                   |                     | 3,286,800.00         |      |      |      |      |      | 3,286,800.00         |
| 5834 Otros Convenios  |                      |                   |                     |                      |      |      |      |      |      |                      |
| <b>RECURSOS FEDERALES POR TRANSFERENCIAS</b>                                    | <b>8,448,825.49</b>  |                   |                     | <b>1,000,000.00</b>  |      |      |      |      |      | <b>9,448,825.49</b>  |
| <b>TRANSFERENCIAS, ASIGNACIONES, SUBSIDIOS Y OTRAS AYUDAS</b>                   |                      |                   |                     |                      |      |      |      |      |      |                      |
| 5931 Fideicomiso para la Infraestructura en los Estados (FIES)                  |                      |                   |                     |                      |      |      |      |      |      |                      |
| 5932 Programas Sujetos a Reglas de Operación                                    |                      |                   |                     |                      |      |      |      |      |      |                      |
| 5933 Otros Subsidios  | 8,448,825.49         |                   |                     | 1,000,000.00         |      |      |      |      |      | 9,448,825.49         |

JEFE DEL ÁREA DE RECURSOS FINANCIEROS

C. IVAN ARRIUELO HIDALGO TREJO

JEFE DE LA UNIDAD DE APOYO ADMINISTRATIVO

C.P. ARQUIMEDES CAMERAS NANGO

**APLICACION DEL PRESUPUESTO ESTATAL DEVENGADO POR FUENTE DE FINANCIAMIENTO Y CAPITULO DE GASTO**  
Del 1 de Enero al 30 de Septiembre del 2017

**21111320 SECRETARIA DE MEDIO AMBIENTE E HISTORIA NATURAL**

| FUENTE DE FINANCIAMIENTO        |   | CAPÍTULO DE GASTO   |                     |                     |      |                  |      |                     |      | TOTAL |                      |
|---------------------------------|---|---------------------|---------------------|---------------------|------|------------------|------|---------------------|------|-------|----------------------|
|                                 |   | 1000                | 2000                | 3000                | 4000 | 5000             | 6000 | 7000                | 8000 |       | 9000                 |
| <b>TOTAL</b>                    |   | <b>6,444,988.32</b> | <b>5,425,017.72</b> | <b>5,495,882.03</b> |      | <b>22,498.16</b> |      | <b>2,358,715.50</b> |      |       | <b>19,747,101.73</b> |
| <b>RECURSOS FISCALES</b>        |   | <b>6,444,988.32</b> | <b>5,425,017.72</b> | <b>5,495,882.03</b> |      | <b>22,498.16</b> |      | <b>2,358,715.50</b> |      |       | <b>19,747,101.73</b> |
| 1A01                            | Ingresos Estatales  | 6,444,988.32        | 5,425,017.72        | 5,495,882.03        |      | 22,498.16        |      | 2,358,715.50        |      |       | 19,747,101.73        |
| <b>FINANCIAMIENTOS INTERNOS</b> |   |                     |                     |                     |      |                  |      |                     |      |       |                      |
| 2011                            | Financiamientos y Empréstitos   |                     |                     |                     |      |                  |      |                     |      |       |                      |
| 2012                            | Obligaciones  |                     |                     |                     |      |                  |      |                     |      |       |                      |
| <b>INGRESOS PROPIOS</b>         |   |                     |                     |                     |      |                  |      |                     |      |       |                      |
| 4711                            | Ingresos por Venta de Bienes y Servicios de Organismos Descentralizados                       |                     |                     |                     |      |                  |      |                     |      |       |                      |
| 4741                            | Legislativo   |                     |                     |                     |      |                  |      |                     |      |       |                      |
| 4742                            | Judicial  |                     |                     |                     |      |                  |      |                     |      |       |                      |
| 4743                            | Autónomos   |                     |                     |                     |      |                  |      |                     |      |       |                      |
| 4744                            | Municipios  |                     |                     |                     |      |                  |      |                     |      |       |                      |
| <b>RECURSOS ESTATALES</b>       |   |                     |                     |                     |      |                  |      |                     |      |       |                      |
| 6731                            | Ingresos por Ventas de Bienes y Servicios Producidos en Establecimientos del Gobierno Central |                     |                     |                     |      |                  |      |                     |      |       |                      |
| <b>OTROS RECURSOS</b>           |   |                     |                     |                     |      |                  |      |                     |      |       |                      |
| 7Y11                            | Ingresos No Gubernamentales   |                     |                     |                     |      |                  |      |                     |      |       |                      |

JEFE DEL ÁREA DE RECURSOS FINANCIEROS

C.P. ~~ARNULFO HIDALGO TREJO~~

JEFE DE LA UNIDAD DE APOYO ADMINISTRATIVO

C.P. ~~ARQUIMEDES CAMERAS NANGO~~

**PRINCIPALES ADECUACIONES AL PRESUPUESTO DE EGRESOS**  
Del 1 de Enero al 30 de Septiembre del 2017

21111320 SECRETARÍA DE MEDIO AMBIENTE E HISTORIA NATURAL

| PRESUPUESTO DE EGRESOS |                            |                |               | VARIACIÓN EN RELACIÓN AL: |       | SUBEJERCICIO  |
|------------------------|----------------------------|----------------|---------------|---------------------------|-------|---------------|
| APROBADO ANUAL         | AMPLIACIONES / REDUCCIONES | MODIFICADO     | DEVENGADO     | APROBADO ANUAL            | %     |               |
| 1                      | 2                          | 3              | 4             | 5 = 4-1                   |       | 6 = 3-4       |
| 118,000,000.00         | 11,326,915.05              | 129,326,915.05 | 93,697,741.89 | -24,302,258.11            | -20.6 | 35,629,173.16 |

**Razón de la Variación del Presupuesto Devengado en Relación al Aprobado Anual**

La variación de 24'302,258.11, se debe principalmente a los recursos por ministrar y devengar correspondiente a los meses posteriores al cierre de este trimestre, destinados a los proyectos institucionales e inversión que integran el presupuesto original aprobado. Así también, Es importante mencionar que la modificación al presupuesto de egresos se integra de la siguiente manera; Ampliación Líquida por \$ 33'737,443.19, destinados para otorgar apoyos económicos al personal combatiente en incendios forestales, donativos para la preservación de especies a través de los proyectos de inversión Brigadas rurales y Programa de Conservación de la Vida Silvestre en la región maya, Reducción líquida por \$ 22'410,528.14, realizada por la Secretaría de Hacienda a la partida 79911 Erogaciones complementarias, Así como para cubrir liquidaciones e indemnizaciones de plazas de personal de confianza y temporal, Así también por reclasificación de fuente de financiamiento a los diferentes capítulos del presupuesto.

**Razón del Subejercicio**

El subejercicio de \$ 35'629,173.16; es el resultado del Presupuesto Modificado al periodo que se informa con relación al Presupuesto Devengado, mismo que se integra de la siguiente manera: **Disponible Presupuestario** por un monto de \$ 35'617,973.16 y **Presupuesto por Liberar** por un importe de \$ 11,200.00. Es importante mencionar que el disponible presupuestario se debe en gran parte a los recursos calendarizados para los meses siguientes al cierre de este tercer trimestre destinados para pago de sueldos, compra de materiales y suministros, servicios generales y servicios básicos que corresponden a los proyectos institucionales e inversión que integran el presupuesto de esta secretaría

**Integración del Disponible Presupuestario por Fuente de Financiamiento**

|   |                             |
|---|-----------------------------|
| 1A01 Ingresos estatales                   | 5,042,265.36                |
| 5811 Fondo General de Participaciones     | 29,882,400.32               |
| 5814 Fondo de Fiscalización y Recaudación | 680,666.12                  |
| 5933 Otros Subsidios                      | 12,641.36                   |
| Total                                     | <u><u>35,617,973.16</u></u> |

**Integración del Disponible Presupuestario por Capítulo de Gasto**

|  |                             |
|--|-----------------------------|
| 1000 Servicios Personales                        | 30,869,133.02               |
| 2000 Materiales y Suministros                    | 1,457,970.60                |
| 3000 Servicios Generales                         | 2,959,585.04                |
| 5000 Bienes Muebles, Inmuebles e Intangibles     | 190,000.00                  |
| 7000 Inversiones Financieras y Otras Provisiones | 141,284.50                  |
| Total  | <u><u>35,617,973.16</u></u> |

JEFE DEL ÁREA DE RECURSOS FINANCIEROS

C.P. IVAN ARNULFO DALGO TREJO

JEFE DE LA UNIDAD DE APOYO ADMINISTRATIVO

C.P. ARQUIMEDES CAMERAS NANGO

Justificación de la Disponibilidad Presupuestaria en las Principales Adecuaciones  
Del 1 de Enero al 30 de Septiembre del 2017

21111320 SECRETARIA DE MEDIO AMBIENTE E HISTORIA NATURAL

La disponibilidad presupuestaria por un monto de \$ 35'617,973.16, se debe principalmente a que no se han comprobado los pagos por liquidaciones correspondiente al oficio de ampliación No. SH/SUBE/DGPCP/0108/17 del mes de febrero, Debido a que no contamos con los costos de nominas correspondientes, Así como por los recursos calendarizados para los meses siguientes al cierre de este tercer trimestre, destinados al pago de sueldos al personal eventual, confianza y base, Así también por el pago por compra de materiales y suministros, servicios generales y servicios básicos y por los recursos que se encuentran por liberar.

JEFE DEL ÁREA DE RECURSOS FINANCIEROS

C.P. IVAN ARNULFO HIDALGO TREJO

JEFE DE LA UNIDAD DE APOYO ADMINISTRATIVO

C.P. ARQUIMEDES CAMERAS NANGO

**GASTO DEL SECTOR PÚBLICO PRESUPUESTARIO EN CLASIFICACIÓN ECONOMICA**  
Del 1 de Enero al 30 de Septiembre del 2017

21111320 SECRETARIA DE MEDIO AMBIENTE E HISTORIA NATURAL

| CONCEPTO / CAPÍTULO DE GASTO                                | PRESUPUESTO DE EGRESOS |                       |                      |                      |                      |                      | VARIACIÓN DEL DEVENGADO RESPECTO AL: |              |                        |              |
|---|------------------------|-----------------------|----------------------|----------------------|----------------------|----------------------|--------------------------------------|--------------|------------------------|--------------|
|   | APROBADO ANUAL<br>1    | MODIFICADO<br>2       | COMPROMETIDO<br>3    | DEVENGADO<br>4       | EJERCIDO<br>5        | PAGADO<br>6          | APROBADO ANUAL                       | %            | MODIFICADO             | %            |
| <b>TOTAL</b>  | <b>118,000,000.00</b>  | <b>129,326,915.05</b> | <b>93,697,741.89</b> | <b>93,697,741.89</b> | <b>93,443,463.69</b> | <b>93,443,463.69</b> | <b>(24,302,258.11)</b>               | <b>-20.6</b> | <b>(35,629,173.16)</b> | <b>-27.5</b> |
| <b>GASTO PROGRAMABLE</b>                                    | <b>118,000,000.00</b>  | <b>129,326,915.05</b> | <b>93,697,741.89</b> | <b>93,697,741.89</b> | <b>93,443,463.69</b> | <b>93,443,463.69</b> | <b>(24,302,258.11)</b>               | <b>-20.6</b> | <b>(35,629,173.16)</b> | <b>-27.5</b> |
| <b>GASTO CORRIENTE</b>                                      | <b>102,440,810.45</b>  | <b>100,830,811.10</b> | <b>70,288,095.07</b> | <b>70,288,095.07</b> | <b>70,067,440.19</b> | <b>70,067,440.19</b> | <b>(32,152,715.38)</b>               | <b>-31.4</b> | <b>(30,542,716.03)</b> | <b>-30.3</b> |
| 1000 Servicios Personales                                   | 80,335,699.45          | 87,534,481.68         | 60,472,636.08        | 60,472,636.08        | 60,472,636.08        | 60,472,636.08        | (19,863,063.37)                      | -24.7        | (27,061,845.60)        | -30.9        |
| Gasto de Operación  | 14,105,111.00          | 13,296,329.42         | 9,815,458.99         | 9,815,458.99         | 9,594,804.11         | 9,594,804.11         | (4,289,652.01)                       | -30.4        | (3,480,870.43)         | -26.2        |
| 2000 Materiales y Suministros                               | 3,923,726.92           | 4,286,728.92          | 3,313,424.27         | 3,313,424.27         | 3,313,424.27         | 3,313,424.27         | (610,302.65)                         | -15.6        | (973,304.65)           | -22.7        |
| 3000 Servicios Generales                                    | 10,181,384.08          | 9,009,600.50          | 6,502,034.72         | 6,502,034.72         | 6,281,379.84         | 6,281,379.84         | (3,679,349.36)                       | -36.1        | (2,507,565.78)         | -27.8        |
| 4000 Transferencias, Asignaciones, Subsidios y Otras Ayudas |                        |                       |                      |                      |                      |                      |                                      |              |                        |              |
| Otras Erogaciones   | 8,000,000.00           |                       |                      |                      |                      |                      | (8,000,000.00)                       | -100.0       |                        |              |
| 7000 Inversiones Financieras y Otras Provisiones            | 8,000,000.00           |                       |                      |                      |                      |                      | (8,000,000.00)                       | -100.0       |                        |              |
| <b>GASTO DE CAPITAL</b>                                     | <b>15,559,189.55</b>   | <b>28,496,103.95</b>  | <b>23,409,646.82</b> | <b>23,409,646.82</b> | <b>23,376,023.50</b> | <b>23,376,023.50</b> | <b>7,850,457.27</b>                  | <b>50.5</b>  | <b>(5,086,457.13)</b>  | <b>-17.8</b> |
| Inversión Pública   | 15,559,189.55          | 28,496,103.95         | 23,409,646.82        | 23,409,646.82        | 23,376,023.50        | 23,376,023.50        | 7,850,457.27                         | 50.5         | (5,086,457.13)         | -17.8        |
| 1000 Servicios Personales                                   |                        | 11,157,730.83         | 7,350,443.41         | 7,350,443.41         | 7,350,443.41         | 7,350,443.41         | 7,350,443.41                         | N/A          | (3,807,287.42)         | -34.1        |
| 2000 Materiales y Suministros                               |                        | 3,126,230.60          | 2,641,564.65         | 2,641,564.65         | 2,641,564.65         | 2,641,564.65         | 2,641,564.65                         | N/A          | (484,665.95)           | -15.5        |
| 3000 Servicios Generales                                    |                        | 1,212,844.36          | 749,625.10           | 749,625.10           | 716,001.78           | 716,001.78           | 749,625.10                           | N/A          | (463,219.26)           | -38.2        |
| 4000 Transferencias, Asignaciones, Subsidios y Otras Ayudas |                        | 10,286,800.00         | 10,286,800.00        | 10,286,800.00        | 10,286,800.00        | 10,286,800.00        | 10,286,800.00                        | N/A          | -                      | 0.0          |
| 5000 Bienes Muebles, Inmuebles e Intangibles                |                        | 212,498.16            | 22,498.16            | 22,498.16            | 22,498.16            | 22,498.16            | 22,498.16                            | N/A          | (190,000.00)           | -89.4        |
| 6000 Inversión Pública                                      | 15,559,189.55          |                       |                      |                      |                      |                      | (15,559,189.55)                      | -100.0       |                        |              |
| 7000 Inversiones Financieras y Otras Provisiones            |                        | 2,500,000.00          | 2,358,715.50         | 2,358,715.50         | 2,358,715.50         | 2,358,715.50         | 2,358,715.50                         | N/A          | (141,284.50)           | -5.7         |

JEFE DEL ÁREA DE RECURSOS FINANCIEROS

C.P. IVAN ARMILLO HIDALGO TREJO

JEFE DE LA UNIDAD DE APOYO ADMINISTRATIVO

C.P. ARQUIMEDES CAMERAS NANGO

RAZÓN DEL AVANCE % DEL GASTO DEL SECTOR PÚBLICO PRESUPUESTARIO EN CLASIFICACIÓN ECONOMICA

Del 1 de Enero al 30 de Septiembre del 2017

21111320 SECRETARÍA DE MEDIO AMBIENTE E HISTORIA NATURAL

**GASTO CORRIENTE**

**Capitulo 1000 Servicios Personales**

La variación de 19'863,063.37, corresponde al monto pendiente por devengar en este ejercicio, lo cual representa el 24.7 %, mismos que se han destinado para el pago de sueldos que se realiza de manera quincenal al personal de confianza y base , Así como por pago de compensaciones por servicios especiales y compensaciones complementarias por servicios especiales

**Capitulo 2000 Materiales y Suministros**

La variación de \$ 610,302.65, corresponden al monto pendiente a devengar lo que representa el 15.6% , mismos que están destinados principalmente para la compra de materiales y suministros como son: materiales y útiles de oficina, materiales y útiles consumibles para el procesamiento en equipos y bienes informáticos, material de limpieza, combustibles, lubricantes y aditivos, materiales fotográficos, alimentación de personas, materiales complementarios, herramientas menores y refacciones y accesorios menores de equipo de transporte entre otros.

**Capitulo 3000 Servicios Generales**

La variación de 3'679,349.36, corresponden al monto pendiente a devengar lo que representa el 36.10 %, mismos que están destinados a cubrir gastos realizados por servicios básicos como servicio de energía eléctrica, servicio de agua, servicio telefónico, Así como arrendamiento de maquinaria y equipo, impresiones oficiales, servicio de vigilancia, mantenimiento y conservación menor de inmuebles y mantenimiento, conservación y reparación de vehículos entre otros.

**Capitulo 7000 Inversiones Financieras y Otras Provisiones**

La variación de 8'000,000.00, corresponde al importe no devengado de este capitulo el cual representa el 100%, mismos que fueron reducidos por la Secretaria de Hacienda mediante Adecuación Presupuestaria en modalidad de Reducción Líquida.

**GASTO DE CAPITAL**

**Inversión Pública**

**Capitulo 6000 Inversión Pública**

La variación de 15'559189.55, corresponde al importe no devengado de este capitulo lo que representa el 100%, los cuales fueron traspasadas en su totalidad a los capítulos 1000,2000,3000 y 5000 de los siguientes proyectos de inversión: Prevención y combate de incendios forestales, Sanidad forestal, Fortalecimiento al desarrollo forestal, Conservación del manatí, Protección y conservación de la tortuga marina, Manejo, conservación y abastecimiento de semillas forestales, Conservación y fomento de plantas comestibles y medicinales, Prospección y resguardo del patrimonio paleontológico, Evaluación ecológica de la fauna terrestre, Monitoreo biológico en áreas naturales protegidas y Producción de plantas forestales maderables, recursos enfocados a los pagos de sueldos de estos proyectos, a las compras de materiales y suministros, Así como para el pago por servicios básicos y generales, Así también para la compra de bienes muebles, inmuebles e intangibles.

JEFE DEL ÁREA DE RECURSOS FINANCIEROS

C. P. IVAN ARNULFO FERNANDO TREJO

JEFE DE LA UNIDAD DE APOYO ADMINISTRATIVO

C. P. ARQUIMEDES CAMARAS NANGO

**ANÁLISIS DEL CAPITULO 4000.- TRANSFERENCIAS, ASIGNACIONES, SUBSIDIOS Y OTRAS AYUDAS**  
Del 1 de Enero al 30 de Septiembre del 2017

**21111 320 SECRETARIA DE MEDIO AMBIENTE E HISTORIA NATURAL**

| CONCEPTO / PARTIDA GENÉRICA / PARTIDA ESPECÍFICA                        | PRESUPUESTO DE EGRESOS |                      |                      | BENEFICIARIO  | DESTINO DEL GASTO   |
|---|------------------------|----------------------|----------------------|---|---|
|   | APROBADO ANUAL         | MODIFICADO           | DEVENGADO            |   |   |
| <b>INVERSIÓN</b>  |                        | <b>10,286,800.00</b> | <b>10,286,800.00</b> |   |   |
| <b>4300 Subsidios y Subvenciones</b>                                    |                        | <b>6,286,800.00</b>  | <b>6,286,800.00</b>  |   |   |
| <b>439 Otros Subsidios</b>  |                        | <b>6,286,800.00</b>  | <b>6,286,800.00</b>  |   |   |
| 43906 Subsidios para Servicios Personales                               |                        | 3,286,800.00         | 3,286,800.00         | Personal contratado de los Municipios de Comitán, Copainala, Villaflores, Tuxtla Gutiérrez, Jitotol, Villacorzo, Motozintla, Cintalapa, Tapachula, Tonalá y la Concordia. | Apoyo económico al personal combatiente en los incendios forestales y monitoreos en diferentes zonas para evitar al máximo posibles incendios forestales.   |
| 43911 Otros Subsidios   |                        | 3,000,000.00         | 3,000,000.00         | Asociación Acajungla, a.c.  | Donativo para la preservación de especies, a través del Proyecto: Programa de Conservación de la vida Silvestre en la región Maya, en el Municipio de Palenque.   |
| <b>4400</b>   |                        | <b>4,000,000.00</b>  | <b>4,000,000.00</b>  |   |   |
| <b>441 Ayudas Sociales a Personas</b>                                   |                        | <b>4,000,000.00</b>  | <b>4,000,000.00</b>  |   |   |
| 44101 Ayudas a Organizaciones y personas (ayudas culturales y sociales) |                        | 4,000,000.00         | 4,000,000.00         | Ejidatarios de la comunidad Lacandona, Ocosingo y fundación azteca.   | Apoyos económicos a campesinos del municipio de Ocosingo a través del proyecto plantaciones agroforestales en la Selva Lacandona, establecimiento y mantenimiento, proyecto enfocado a la reforestación, conservación y mantenimiento de la Selva Lacandona, Así también por la difusión para el concurso de dibujo infantil Que viva la Selva Lacandona. |
| <b>TOTAL</b>  |                        | <b>10,286,800.00</b> | <b>10,286,800.00</b> |   |   |

JEFE DEL ÁREA DE RECURSOS FINANCIEROS

C.P. IVÁN ARNULFO HUALGO TREJO

JEFE DE LA UNIDAD DE APOYO ADMINISTRATIVO

C.P. ARQUIMEDES CAMERAS NANGO



**ANÁLISIS DEL CAPITULO 5000.- BIENES MUEBLES, INMUEBLES E INTANGIBLES**

Del 1 de Enero al 30 de Septiembre del 2017

**21111320 SECRETARÍA DE MEDIO AMBIENTE E HISTORIA NATURAL**

| CONCEPTO / PARTIDA GENÉRICA / PARTIDA ESPECÍFICA                | PRESUPUESTO DE EGRESOS |                   |                  | DESTINO DEL GASTO   |
|---|------------------------|-------------------|------------------|---|
|   | APROBADO ANUAL         | MODIFICADO        | DEVENGADO        |   |
| <b>INSTITUCIONAL</b>  |                        | <b>22,498.16</b>  | <b>22,498.16</b> |   |
| <b>Gasto de Capital Diferente a Obra Pública</b>                |                        |                   |                  |   |
| <b>5100 Mobiliario y Equipo de Administración</b>               |                        | <b>18,640.00</b>  | <b>18,640.00</b> |   |
| <b>511 Muebles de Oficina y Estantería</b>                      |                        | <b>14,600.00</b>  | <b>14,600.00</b> |   |
| 51106 Mobiliario Menor  |                        | 14,600.00         | 14,600.00        | Compra de (3) silla ejecutiva con descansabrazos en tractopiel reforzada, (13) anaqueles metálicos reforzados |
| <b>515 Equipo de Cómputo y de Tecnologías de la Información</b> |                        | <b>4,040.00</b>   | <b>4,040.00</b>  |   |
| 51506 Bienes Informáticos Menores                               |                        | 4,040.00          | 4,040.00         | Compra de (1) Regulador Koblenz modelo RS-14001, (1) Disco Duro Externo de 1 TB, (1) Monitor Led de 18.5"     |
| <b>5600 Maquinaria, Otros Equipos y Herramientas</b>            |                        | <b>3,858.16</b>   | <b>3,858.16</b>  |   |
| <b>562 Maquinaria y Equipo Industrial</b>                       |                        | <b>3,858.16</b>   | <b>3,858.16</b>  |   |
| 56201 Maquinaria y Equipo Industrial                            |                        | 3,858.16          | 3,858.16         | Compra de (1) Bomba 1/2 HP  |
| <b>INVERSION</b>  |                        | <b>190,000.00</b> |                  |   |
| <b>Gasto de Capital Diferente a Obra Pública</b>                |                        |                   |                  |   |
| <b>5600 Maquinaria, Otros Equipos y Herramientas</b>            |                        | <b>190,000.00</b> |                  |   |
| <b>567 Herramientas y Máquinas-Herramienta</b>                  |                        | <b>190,000.00</b> |                  |   |
| 56702 Refacciones y Accesorios Mayores                          |                        | 190,000.00        |                  |   |
| <b>TOTAL</b>  |                        | <b>212,498.16</b> | <b>22,498.16</b> |   |

NOTA: La diferencia de \$ 190,000.00. que existe entre el presupuesto modificado y devengado corresponden a recursos disponibles presupuestarios los cuales se deben a que las compras de estos activos se encuentran en proceso de licitación.

JEFE DEL ÁREA DE RECURSOS FINANCIEROS

C.P. IVAN ARNULFO HIDALGO TREJO

JEFE DE LA UNIDAD DE APOYO ADMINISTRATIVO

C.P. ARQUIMEDES CAMERAS NANGO

**ANÁLISIS DEL CAPITULO 7000.- INVERSIONES FINANCIERAS Y OTRAS PROVISIONES**

Del 1 de Enero al 30 de Septiembre del 2017

**21111320 SECRETARIA DE MEDIO AMBIENTE E HISTORIA NATURAL**

| CONCEPTO / PARTIDA GENÉRICA / PARTIDA ESPECÍFICA                   | PRESUPUESTO DE EGRESOS |                     |                     | BENEFICIARIO | DESTINO DEL GASTO  |
|--|------------------------|---------------------|---------------------|--------------|--|
|  | APROBADO ANUAL         | MODIFICADO          | DEVENGADO           |              |  |
| <b>INSTITUCIONAL</b>   | <b>8,000,000.00</b>    |                     |                     |              |  |
| <b>Gasto Corriente</b>   | <b>8,000,000.00</b>    |                     |                     |              |  |
| 7900 Provisiones para Contingencias y Otras Erogaciones especiales | 8,000,000.00           |                     |                     |              |  |
| 799    Otras Erogaciones Especiales                                | 8,000,000.00           |                     |                     |              |  |
| 79911 Erogaciones Complementarias                                  | 8,000,000.00           |                     |                     |              |  |
| <b>INVERSION</b>   |                        | <b>2,500,000.00</b> | <b>2,358,715.50</b> |              |  |
| 7500 Inversiones en Fideicomisos, Mandatos y Otros Análogos        |                        | 2,500,000.00        | 2,358,715.50        |              |  |
| 751    Inversiones en Fideicomisos del Poder Ejecutivo             |                        | 2,500,000.00        | 2,358,715.50        |              |  |
| 75101 Aportaciones a Fideicomisos Públicos                         |                        | 2,500,000.00        | 2,358,715.50        |              | Apoyo económico a comuneros para cumplir con el pacto para el respeto y la conservación de la Selva Lacandona. |
| <b>TOTAL</b>   | <b>8,000,000.00</b>    | <b>2,500,000.00</b> | <b>2,358,715.50</b> |              |  |

**NOTA:** La diferencia de \$ 141,284.50 que existe entre el presupuesto modificado y devengado corresponden a recursos que no fueron pagado a los comuneros debido a que la documentación que presentaron no cumplieron con los requisitos solicitados. Así también los \$8 000,000.00 que fueron aprobados originalmente fueron reducidos del presupuesto por la Secretaría de Hacienda mediante Adecuación presupuestaria en modalidad de Reducción Líquida.

JEFE DEL ÁREA DE RECURSOS FINANCIEROS

C.P. IVAN ARNOLFO BRUALGO TREJO

JEFE DE LA UNIDAD DE APOYO ADMINISTRATIVO

C.P. ARQUIMEDES CAMERAS NANGO

**ANÁLISIS DE LOS RECURSOS FEDERALES POR FUENTE DE FINANCIAMIENTO, PROGRAMAS Y/O FONDO**  
Del 1 de Enero al 30 de Septiembre del 2017

21111320 SECRETARIA DE MEDIO AMBIENTE E HISTORIA NATURAL

RUBRO - FUENTE DE FINANCIAMIENTO - PROGRAMA Y/O FONDO - ANÁLISIS DEL EJERCICIO DEL GASTO

**CONVENIOS**

**CONVENIOS DE REASIGNACION**

**5833 6 Apoyos para el Desarrollo Forestal Sustentable (Ramo 16)**

Por medio de este programa se creó el proyecto Brigadas Rurales a través del cual se invirtió un monto de 3.2 millones de pesos, recursos destinados al pago de apoyos económicos a brigadistas que son personal combatiente en los incendios forestales, así como monitoreos en diferentes zonas para evitar al máximo posibles incendios forestales en diferentes Municipios del Estado.

**TRANSFERENCIAS, ASIGNACIONES, SUBSIDIOS Y OTRAS AYUDAS**

**OTROS SUBSIDIOS**

**5933 11 Apoyos para el Desarrollo Forestal Sustentable (Ramo 16)**

Por medio de este programa se creó el proyecto Plantaciones Agroforestales en la Selva Lacandona, Establecimiento y Mantenimiento a través del cual se invirtió un monto de 1.0 millones de pesos, recursos destinados a la reforestación, conservación y mantenimiento de la Selva Lacandona.

**5933 34 Fortalecimiento Financiero (Ramo 34)**

Por medio de este programa se autorizaron recursos a través del proyecto Fortalecimiento y aplicación de las políticas de Medio Ambiente e Historia Natural, por medio del cual se invirtió un monto de 8.4 millones de pesos recursos destinados a cubrir pagos por concepto de liquidaciones e indemnizaciones al personal de confianza y temporal de esta Secretaría.

JEFE DEL ÁREA DE RECURSOS FINANCIEROS

C.P. IVAN ARNULFO HIDALGO TREJO

JEFE DE LA UNIDAD DE APOYO ADMINISTRATIVO

C.P. ARQUIMEDES CAMERAS NANGO

---


# CONVENIOS FEDERALES

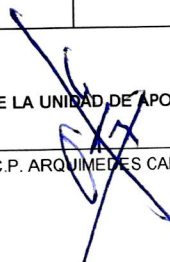
---

**CONVENIOS DE REASIGNACIÓN**  
**CLASIFICACIÓN POR PROYECTOS ESTRATÉGICOS Y SUBFUENTE DE FINANCIAMIENTO**  
 Recursos Provenientes de la Comisión Nacional Forestal (CONAFOR) Apoyos para el Desarrollo Forestal Sustentable Ramo 16  
 Del 1 de Enero al 30 de Septiembre del 2017

21111320 SECRETARIA DE MEDIO AMBIENTE E HISTORIA NATURAL

| FUNCIÓN - PROYECTO ESTRATÉGICO  | MUNICIPIO / COBERTURA | DEVENGADO / SUBFUENTE DE FINANCIAMIENTO           |                                    |           |                                      |  |                        | TOTAL               |
|---------------------------------|-----------------------|---|------------------------------------|-----------|--------------------------------------|--|------------------------|---------------------|
|                                 |                       | A   | B                                  | C         | D                                    | E                                      | S                      |                     |
|                                 |                       | Gastos Comprometidos y/o Devengados por Registrar | Economías de Ejercicios Anteriores | Refrendos | Productos Financ. de Ejercicios Ant. | Productos Financieros del Año en Curso | Recursos del Ejercicio |                     |
| <b>TOTAL</b>                    |                       |   |                                    |           |                                      |  | <b>3,286,800.00</b>    | <b>3,286,800.00</b> |
| <b>2.1 PROTECCION AMBIENTAL</b> |                       |   |                                    |           |                                      |  | <b>3,286,800.00</b>    | <b>3,286,800.00</b> |
| Brigadas Rurales                | Cobertura Estatal     |   |                                    |           |                                      |  | 3,286,800.00           | 3,286,800.00        |

  
 JEFE DEL ÁREA DE RECURSOS FINANCIEROS  
 C.P. IVAN ARVILECH HUALGO TREJO

  
 JEFE DE LA UNIDAD DE APOYO ADMINISTRATIVO  
 C.P. ARQUIMEDES CAMERAS NANGO

---

**TRANSFERENCIAS, ASIGNACIONES,  
SUBSIDIOS Y OTRAS AYUDAS  
(SUBSIDIOS Y SUBVENCIONES)**

---

**OTROS SUBSIDIOS**  
**CLASIFICACIÓN POR PROYECTOS ESTRATÉGICOS Y SUBFUENTE DE FINANCIAMIENTO**  
 Recursos Provenientes del Programa Apoyos para el Desarrollo Forestal Sustentable  
 Del 1 de Enero al 30 Septiembre del 2017

21111320 SECRETARIA DE MEDIO AMBIENTE E HISTORIA NATURAL

| FUNCIÓN - PROYECTO ESTRATÉGICO  | MUNICIPIO / COBERTURA | DEVENGADO / SUBFUENTE DE FINANCIAMIENTO           |                                    |           |                                      |  |                                  | TOTAL |                        |
|---|-----------------------|---|------------------------------------|-----------|--------------------------------------|--|----------------------------------|-------|------------------------|
|   |                       | A   | B                                  | C         | D                                    | E                                      | F                                |       | S                      |
|   |                       | Gastos Comprometidos y/o Devengados por Registrar | Economías de Ejercicios Anteriores | Refrendos | Productos Financ. de Ejercicios Ant. | Productos Financieros del Año en Curso | Recursos por Ingresos Excedentes |       | Recursos del Ejercicio |
| <b>TOTAL</b>  |                       |   |                                    |           |                                      |  | <b>1,000,000.00</b>              |       | <b>1,000,000.00</b>    |
| <b>2.1 PROTECCION AMBIENTAL</b>   |                       |   |                                    |           |                                      |  | <b>1,000,000.00</b>              |       | <b>1,000,000.00</b>    |
| Plantaciones Agroforestales en la Selva Lacandona Establecimiento y Mantenimiento | Ocosingo              |   |                                    |           |                                      |  | 1,000,000.00                     |       | 1,000,000.00           |

JEFE DEL ÁREA DE RECURSOS FINANCIEROS

C.P. IVAN ARNULFO BIALGO TREJO

JEFE DE LA UNIDAD DE APOYO ADMINISTRATIVO

C.P. ARQUIMEDES CAMERAS NANGO

**OTROS SUBSIDIOS**  
**CLASIFICACIÓN POR PROYECTOS ESTRATÉGICOS Y SUBFUENTE DE FINANCIAMIENTO**  
 Recursos Provenientes del Programa Fortalecimiento Financiero  
 Del 1 de Enero al 30 de Septiembre del 2017

21111320 SECRETARIA DE MEDIO AMBIENTE E HISTORIA NATURAL

| FUNCIÓN - PROYECTO ESTRATÉGICO   | MUNICIPIO / COBERTURA | DEVENGADO / SUBFUENTE DE FINANCIAMIENTO           |                                    |           |                                      |  |                                  | TOTAL |                        |
|--|-----------------------|---|------------------------------------|-----------|--------------------------------------|--|----------------------------------|-------|------------------------|
|  |                       | A   | B                                  | C         | D                                    | E                                      | F                                |       | S                      |
|  |                       | Gastos Comprometidos y/o Devengados por Registrar | Economías de Ejercicios Anteriores | Refrendos | Productos Financ. de Ejercicios Ant. | Productos Financieros del Año en Curso | Recursos por Ingresos Excedentes |       | Recursos del Ejercicio |
| <b>TOTAL</b>   |                       |   |                                    |           |                                      |  | <b>8,448,825.49</b>              |       | <b>8,448,825.49</b>    |
| <b>2.1 PROTECCION AMBIENTAL</b>  |                       |   |                                    |           |                                      |  | <b>8,448,825.49</b>              |       | <b>8,448,825.49</b>    |
| Fomento y Aplicación de las Políticas de Medio Ambiente e Historia Natural | Cobertura Estatal     |   |                                    |           |                                      |  | 8,448,825.49                     |       | 8,448,825.49           |

JEFE DEL ÁREA DE RECURSOS FINANCIEROS

C.P. IVAN ARNULFO HERRALDO TREJO

JEFE DE LA UNIDAD DE APOYO ADMINISTRATIVO

C.P. ARQUIMEDES CAMERAS NANGO













21111320 Secretaría de Medio Ambiente e Historia Natural

viernes, 29 de septiembre de 2017

| UR FI FUN SF SSF PS PP OA AI PT MPIO GASTO TG FF SFTE                                    | DESCRIPCIÓN  | Presupuesto Aprobado | Modificación Neta | Presupuesto Modificado | Presupuesto Liberado | Presupuesto por Liberar | Presupuesto Ministrado | Presupuesto Comprometido Modificado | Presupuesto Devengado Modificado | Presupuesto Ejercido Modificado | Presupuesto Pagado Modificado | Disponibilidad Financiera Modificada | Disponible Presupuestario Modificado |
|--|--|----------------------|-------------------|------------------------|----------------------|-------------------------|------------------------|-------------------------------------|----------------------------------|---------------------------------|-------------------------------|--------------------------------------|--------------------------------------|
| <b>Gran Total</b>  |  | <b>1,533,890.54</b>  | <b>-48,141.95</b> | <b>1,485,748.59</b>    | <b>1,485,748.59</b>  | <b>0.00</b>             | <b>990,499.16</b>      | <b>805,082.47</b>                   | <b>805,082.47</b>                | <b>584,427.59</b>               | <b>584,427.59</b>             | <b>406,071.57</b>                    | <b>680,666.12</b>                    |
| <b>Total</b>   |  | <b>1,533,890.54</b>  | <b>-48,141.95</b> | <b>1,485,748.59</b>    | <b>1,485,748.59</b>  | <b>0.00</b>             | <b>990,499.16</b>      | <b>805,082.47</b>                   | <b>805,082.47</b>                | <b>584,427.59</b>               | <b>584,427.59</b>             | <b>406,071.57</b>                    | <b>680,666.12</b>                    |
| <b>TOTAL FUENTE DE FINANCIAMIENTO</b>  |  | <b>1,533,890.54</b>  | <b>-48,141.95</b> | <b>1,485,748.59</b>    | <b>1,485,748.59</b>  | <b>0.00</b>             | <b>990,499.16</b>      | <b>805,082.47</b>                   | <b>805,082.47</b>                | <b>584,427.59</b>               | <b>584,427.59</b>             | <b>406,071.57</b>                    | <b>680,666.12</b>                    |
| TOTAL GLOBAL FUNCIÓN 1 Protección ambiental  |  | 1,533,890.54         | -48,141.95        | 1,485,748.59           | 1,485,748.59         | 0.00                    | 990,499.16             | 805,082.47                          | 805,082.47                       | 584,427.59                      | 584,427.59                    | 406,071.57                           | 680,666.12                           |
| TOTAL GLOBAL SUBFUENTE DE FINANCIAMIENTO H Recursos por Reducciones en Otras Previsiones |  | 0.00                 | 0.00              | 0.00                   | 0.00                 | 0.00                    | 0.00                   | 0.00                                | 0.00                             | 0.00                            | 0.00                          | 0.00                                 | 0.00                                 |
| <b>INSTITUCIONALES</b>   |  | 0.00                 | 0.00              | 0.00                   | 0.00                 | 0.00                    | 0.00                   | 0.00                                | 0.00                             | 0.00                            | 0.00                          | 0.00                                 | 0.00                                 |
| 01   | Oficina del C. Secretario  | 0.00                 | 0.00              | 0.00                   | 0.00                 | 0.00                    | 0.00                   | 0.00                                | 0.00                             | 0.00                            | 0.00                          | 0.00                                 | 0.00                                 |
| 01 2   | Desarrollo Social  | 0.00                 | 0.00              | 0.00                   | 0.00                 | 0.00                    | 0.00                   | 0.00                                | 0.00                             | 0.00                            | 0.00                          | 0.00                                 | 0.00                                 |
| 01 2 1   | Protección ambiental   | 0.00                 | 0.00              | 0.00                   | 0.00                 | 0.00                    | 0.00                   | 0.00                                | 0.00                             | 0.00                            | 0.00                          | 0.00                                 | 0.00                                 |
| 01 2 1 5   | Protección de la diversidad biológica y del paisaje                        | 0.00                 | 0.00              | 0.00                   | 0.00                 | 0.00                    | 0.00                   | 0.00                                | 0.00                             | 0.00                            | 0.00                          | 0.00                                 | 0.00                                 |
| 01 2 1 5 1   | Protección de la diversidad biológica y del paisaje                        | 0.00                 | 0.00              | 0.00                   | 0.00                 | 0.00                    | 0.00                   | 0.00                                | 0.00                             | 0.00                            | 0.00                          | 0.00                                 | 0.00                                 |
| 01 2 1 5 1 S   | Programa Sectorial de Medio Ambiente y Ordenamiento Ecológico              | 0.00                 | 0.00              | 0.00                   | 0.00                 | 0.00                    | 0.00                   | 0.00                                | 0.00                             | 0.00                            | 0.00                          | 0.00                                 | 0.00                                 |
| 01 2 1 5 1 S 092   | Programa de protección y conservación de la biodiversidad                  | 0.00                 | 0.00              | 0.00                   | 0.00                 | 0.00                    | 0.00                   | 0.00                                | 0.00                             | 0.00                            | 0.00                          | 0.00                                 | 0.00                                 |
| 01 2 1 5 1 S 092 01  | Asignación Normal  | 0.00                 | 0.00              | 0.00                   | 0.00                 | 0.00                    | 0.00                   | 0.00                                | 0.00                             | 0.00                            | 0.00                          | 0.00                                 | 0.00                                 |
| 01 2 1 5 1 S 092 01 C08  | Conservación de la biodiversidad en ecosistemas saludables                 | 0.00                 | 0.00              | 0.00                   | 0.00                 | 0.00                    | 0.00                   | 0.00                                | 0.00                             | 0.00                            | 0.00                          | 0.00                                 | 0.00                                 |
| 01 2 1 5 1 S 092 01 C08 A007   | Fomento y Aplicación de las políticas de Medio Ambiente e Historia Natural | 0.00                 | 0.00              | 0.00                   | 0.00                 | 0.00                    | 0.00                   | 0.00                                | 0.00                             | 0.00                            | 0.00                          | 0.00                                 | 0.00                                 |
| 01 2 1 5 1 S 092 01 C08 A007 000   | Cobertura Estatal  | 0.00                 | 0.00              | 0.00                   | 0.00                 | 0.00                    | 0.00                   | 0.00                                | 0.00                             | 0.00                            | 0.00                          | 0.00                                 | 0.00                                 |
| 01 2 1 5 1 S 092 01 C08 A007 000 3000  | Servicios Generales.   | 0.00                 | 0.00              | 0.00                   | 0.00                 | 0.00                    | 0.00                   | 0.00                                | 0.00                             | 0.00                            | 0.00                          | 0.00                                 | 0.00                                 |
| 01 2 1 5 1 S 092 01 C08 A007 000 3900  | Otros Servicios Generales.   | 0.00                 | 0.00              | 0.00                   | 0.00                 | 0.00                    | 0.00                   | 0.00                                | 0.00                             | 0.00                            | 0.00                          | 0.00                                 | 0.00                                 |
| 01 2 1 5 1 S 092 01 C08 A007 000 398   | Impuesto Sobre Nóminas y Otros que se Deriven de una Relación Laboral.     | 0.00                 | 0.00              | 0.00                   | 0.00                 | 0.00                    | 0.00                   | 0.00                                | 0.00                             | 0.00                            | 0.00                          | 0.00                                 | 0.00                                 |
| 01 2 1 5 1 S 092 01 C08 A007 000 39801   | Impuesto Sobre Nóminas y Otros que se Deriven de una Relación Laboral.     | 0.00                 | 0.00              | 0.00                   | 0.00                 | 0.00                    | 0.00                   | 0.00                                | 0.00                             | 0.00                            | 0.00                          | 0.00                                 | 0.00                                 |
| 01 2 1 5 1 S 092 01 C08 A007 000 39801 1 5814  | Fondo de Fiscalización y Recaudación                                       | 0.00                 | 0.00              | 0.00                   | 0.00                 | 0.00                    | 0.00                   | 0.00                                | 0.00                             | 0.00                            | 0.00                          | 0.00                                 | 0.00                                 |
| 01 2 1 5 1 S 092 01 C08 A007 000 39801 1 5814 H  | Recursos por Reducciones en Otras Previsiones                              | 0.00                 | 0.00              | 0.00                   | 0.00                 | 0.00                    | 0.00                   | 0.00                                | 0.00                             | 0.00                            | 0.00                          | 0.00                                 | 0.00                                 |
| TOTAL GLOBAL SUBFUENTE DE FINANCIAMIENTO S Recursos del Ejercicio                        |  | 1,533,890.54         | -48,141.95        | 1,485,748.59           | 1,485,748.59         | 0.00                    | 990,499.16             | 805,082.47                          | 805,082.47                       | 584,427.59                      | 584,427.59                    | 406,071.57                           | 680,666.12                           |
| <b>INSTITUCIONALES</b>   |  | 1,533,890.54         | -48,141.95        | 1,485,748.59           | 1,485,748.59         | 0.00                    | 990,499.16             | 805,082.47                          | 805,082.47                       | 584,427.59                      | 584,427.59                    | 406,071.57                           | 680,666.12                           |
| 01   | Oficina del C. Secretario  | 143,203.37           | -5,817.53         | 137,385.84             | 137,385.84           | 0.00                    | 91,590.56              | 80,568.09                           | 80,568.09                        | 56,000.81                       | 56,000.81                     | 35,589.75                            | 56,817.75                            |
| 01 2   | Desarrollo Social  | 143,203.37           | -5,817.53         | 137,385.84             | 137,385.84           | 0.00                    | 91,590.56              | 80,568.09                           | 80,568.09                        | 56,000.81                       | 56,000.81                     | 35,589.75                            | 56,817.75                            |
| 01 2 1   | Protección ambiental   | 143,203.37           | -5,817.53         | 137,385.84             | 137,385.84           | 0.00                    | 91,590.56              | 80,568.09                           | 80,568.09                        | 56,000.81                       | 56,000.81                     | 35,589.75                            | 56,817.75                            |
| 01 2 1 5   | Protección de la diversidad biológica y del paisaje                        | 143,203.37           | -5,817.53         | 137,385.84             | 137,385.84           | 0.00                    | 91,590.56              | 80,568.09                           | 80,568.09                        | 56,000.81                       | 56,000.81                     | 35,589.75                            | 56,817.75                            |
| 01 2 1 5 1   | Protección de la diversidad biológica y del paisaje                        | 143,203.37           | -5,817.53         | 137,385.84             | 137,385.84           | 0.00                    | 91,590.56              | 80,568.09                           | 80,568.09                        | 56,000.81                       | 56,000.81                     | 35,589.75                            | 56,817.75                            |
| 01 2 1 5 1 S   | Programa Sectorial de Medio Ambiente y Ordenamiento Ecológico              | 143,203.37           | -5,817.53         | 137,385.84             | 137,385.84           | 0.00                    | 91,590.56              | 80,568.09                           | 80,568.09                        | 56,000.81                       | 56,000.81                     | 35,589.75                            | 56,817.75                            |
| 01 2 1 5 1 S 092   | Programa de protección y conservación de la biodiversidad                  | 143,203.37           | -5,817.53         | 137,385.84             | 137,385.84           | 0.00                    | 91,590.56              | 80,568.09                           | 80,568.09                        | 56,000.81                       | 56,000.81                     | 35,589.75                            | 56,817.75                            |
| 01 2 1 5 1 S 092 01  | Asignación Normal  | 143,203.37           | -5,817.53         | 137,385.84             | 137,385.84           | 0.00                    | 91,590.56              | 80,568.09                           | 80,568.09                        | 56,000.81                       | 56,000.81                     | 35,589.75                            | 56,817.75                            |
| 01 2 1 5 1 S 092 01 C08  | Conservación de la biodiversidad en ecosistemas saludables                 | 143,203.37           | -5,817.53         | 137,385.84             | 137,385.84           | 0.00                    | 91,590.56              | 80,568.09                           | 80,568.09                        | 56,000.81                       | 56,000.81                     | 35,589.75                            | 56,817.75                            |

**GOBIERNO CONSTITUCIONAL DEL ESTADO DE CHIAPAS**  
**SECRETARÍA DE HACIENDA**

**Recurso Federales - Convenios de reasignación (Clasificación Administrativa)**  
**SISTEMA PRESUPUESTARIO 2017**  
**(PESOS)**

**CIERRE MENSUAL DE SEPTIEMBRE**

EP-5833

21111320 Secretaría de Medio Ambiente e Historia Natural

Página 1 de 1  
viernes, 29 de septiembre de 2017

| UR  | FI | FUN | SF | SSF | PS | PP | OA | AI | PT | MPIO | GASTO | TG | FF | SFTE | DESCRIPCIÓN | Presupuesto Aprobado | Modificación Neta | Presupuesto Modificado | Presupuesto Liberado | Presupuesto por Liberar | Presupuesto Ministrado | Presupuesto Comprometido Modificado | Presupuesto Devengado Modificado | Presupuesto Ejercido Modificado | Presupuesto Pagado Modificado | Disponibilidad Financiera Modificada | Disponible Presupuestario Modificado |              |              |              |              |      |      |
|---|----|-----|----|-----|----|----|----|----|----|------|-------|----|----|------|-------------|----------------------|-------------------|------------------------|----------------------|-------------------------|------------------------|-------------------------------------|----------------------------------|---------------------------------|-------------------------------|--------------------------------------|--------------------------------------|--------------|--------------|--------------|--------------|------|------|
| <b>Gran Total</b>   |    |     |    |     |    |    |    |    |    |      |       |    |    |      |             | 0.00                 | 3,286,800.00      | 3,286,800.00           | 3,286,800.00         | 0.00                    | 3,286,800.00           | 3,286,800.00                        | 3,286,800.00                     | 3,286,800.00                    | 3,286,800.00                  | 3,286,800.00                         | 3,286,800.00                         | 3,286,800.00 | 3,286,800.00 | 3,286,800.00 | 3,286,800.00 | 0.00 | 0.00 |
| <b>Total</b>  |    |     |    |     |    |    |    |    |    |      |       |    |    |      |             | 0.00                 | 3,286,800.00      | 3,286,800.00           | 3,286,800.00         | 0.00                    | 3,286,800.00           | 3,286,800.00                        | 3,286,800.00                     | 3,286,800.00                    | 3,286,800.00                  | 3,286,800.00                         | 3,286,800.00                         | 3,286,800.00 | 3,286,800.00 | 3,286,800.00 | 0.00         | 0.00 |      |
| <b>TOTAL FUENTE DE FINANCIAMIENTO</b>   |    |     |    |     |    |    |    |    |    |      |       |    |    |      |             | 0.00                 | 3,286,800.00      | 3,286,800.00           | 3,286,800.00         | 0.00                    | 3,286,800.00           | 3,286,800.00                        | 3,286,800.00                     | 3,286,800.00                    | 3,286,800.00                  | 3,286,800.00                         | 3,286,800.00                         | 3,286,800.00 | 3,286,800.00 | 3,286,800.00 | 0.00         | 0.00 |      |
| TOTAL GLOBAL FUNCIÓN 1 Protección ambiental   |    |     |    |     |    |    |    |    |    |      |       |    |    |      |             | 0.00                 | 3,286,800.00      | 3,286,800.00           | 3,286,800.00         | 0.00                    | 3,286,800.00           | 3,286,800.00                        | 3,286,800.00                     | 3,286,800.00                    | 3,286,800.00                  | 3,286,800.00                         | 3,286,800.00                         | 3,286,800.00 | 3,286,800.00 | 3,286,800.00 | 3,286,800.00 | 0.00 | 0.00 |
| TOTAL GLOBAL SUBFUENTE DE FINANCIAMIENTO 5 Recursos del Ejercicio                             |    |     |    |     |    |    |    |    |    |      |       |    |    |      |             | 0.00                 | 3,286,800.00      | 3,286,800.00           | 3,286,800.00         | 0.00                    | 3,286,800.00           | 3,286,800.00                        | 3,286,800.00                     | 3,286,800.00                    | 3,286,800.00                  | 3,286,800.00                         | 3,286,800.00                         | 3,286,800.00 | 3,286,800.00 | 3,286,800.00 | 3,286,800.00 | 0.00 | 0.00 |
| <b>INVERSIÓN</b>  |    |     |    |     |    |    |    |    |    |      |       |    |    |      |             | 0.00                 | 3,286,800.00      | 3,286,800.00           | 3,286,800.00         | 0.00                    | 3,286,800.00           | 3,286,800.00                        | 3,286,800.00                     | 3,286,800.00                    | 3,286,800.00                  | 3,286,800.00                         | 3,286,800.00                         | 3,286,800.00 | 3,286,800.00 | 3,286,800.00 | 0.00         | 0.00 |      |
| 21 Subsecretaría de Desarrollo Forestal   |    |     |    |     |    |    |    |    |    |      |       |    |    |      |             | 0.00                 | 3,286,800.00      | 3,286,800.00           | 3,286,800.00         | 0.00                    | 3,286,800.00           | 3,286,800.00                        | 3,286,800.00                     | 3,286,800.00                    | 3,286,800.00                  | 3,286,800.00                         | 3,286,800.00                         | 3,286,800.00 | 3,286,800.00 | 3,286,800.00 | 3,286,800.00 | 0.00 | 0.00 |
| 21 2 Desarrollo Social  |    |     |    |     |    |    |    |    |    |      |       |    |    |      |             | 0.00                 | 3,286,800.00      | 3,286,800.00           | 3,286,800.00         | 0.00                    | 3,286,800.00           | 3,286,800.00                        | 3,286,800.00                     | 3,286,800.00                    | 3,286,800.00                  | 3,286,800.00                         | 3,286,800.00                         | 3,286,800.00 | 3,286,800.00 | 3,286,800.00 | 3,286,800.00 | 0.00 | 0.00 |
| 21 2 1 Protección ambiental   |    |     |    |     |    |    |    |    |    |      |       |    |    |      |             | 0.00                 | 3,286,800.00      | 3,286,800.00           | 3,286,800.00         | 0.00                    | 3,286,800.00           | 3,286,800.00                        | 3,286,800.00                     | 3,286,800.00                    | 3,286,800.00                  | 3,286,800.00                         | 3,286,800.00                         | 3,286,800.00 | 3,286,800.00 | 3,286,800.00 | 3,286,800.00 | 0.00 | 0.00 |
| 21 2 1 5 Protección de la diversidad biológica y del paisaje                                  |    |     |    |     |    |    |    |    |    |      |       |    |    |      |             | 0.00                 | 3,286,800.00      | 3,286,800.00           | 3,286,800.00         | 0.00                    | 3,286,800.00           | 3,286,800.00                        | 3,286,800.00                     | 3,286,800.00                    | 3,286,800.00                  | 3,286,800.00                         | 3,286,800.00                         | 3,286,800.00 | 3,286,800.00 | 3,286,800.00 | 3,286,800.00 | 0.00 | 0.00 |
| 21 2 1 5 1 Protección de la diversidad biológica y del paisaje                                |    |     |    |     |    |    |    |    |    |      |       |    |    |      |             | 0.00                 | 3,286,800.00      | 3,286,800.00           | 3,286,800.00         | 0.00                    | 3,286,800.00           | 3,286,800.00                        | 3,286,800.00                     | 3,286,800.00                    | 3,286,800.00                  | 3,286,800.00                         | 3,286,800.00                         | 3,286,800.00 | 3,286,800.00 | 3,286,800.00 | 3,286,800.00 | 0.00 | 0.00 |
| 21 2 1 5 1 S Programa Sectorial de Medio Ambiente y Ordenamiento Ecológico                    |    |     |    |     |    |    |    |    |    |      |       |    |    |      |             | 0.00                 | 3,286,800.00      | 3,286,800.00           | 3,286,800.00         | 0.00                    | 3,286,800.00           | 3,286,800.00                        | 3,286,800.00                     | 3,286,800.00                    | 3,286,800.00                  | 3,286,800.00                         | 3,286,800.00                         | 3,286,800.00 | 3,286,800.00 | 3,286,800.00 | 3,286,800.00 | 0.00 | 0.00 |
| 21 2 1 5 1 S 083 Programa forestal sustentable  |    |     |    |     |    |    |    |    |    |      |       |    |    |      |             | 0.00                 | 3,286,800.00      | 3,286,800.00           | 3,286,800.00         | 0.00                    | 3,286,800.00           | 3,286,800.00                        | 3,286,800.00                     | 3,286,800.00                    | 3,286,800.00                  | 3,286,800.00                         | 3,286,800.00                         | 3,286,800.00 | 3,286,800.00 | 3,286,800.00 | 3,286,800.00 | 0.00 | 0.00 |
| 21 2 1 5 1 S 083 02 Asignación por Concurrencia   |    |     |    |     |    |    |    |    |    |      |       |    |    |      |             | 0.00                 | 3,286,800.00      | 3,286,800.00           | 3,286,800.00         | 0.00                    | 3,286,800.00           | 3,286,800.00                        | 3,286,800.00                     | 3,286,800.00                    | 3,286,800.00                  | 3,286,800.00                         | 3,286,800.00                         | 3,286,800.00 | 3,286,800.00 | 3,286,800.00 | 3,286,800.00 | 0.00 | 0.00 |
| 21 2 1 5 1 S 083 02 C08 Conservación de la biodiversidad en ecosistemas saludables            |    |     |    |     |    |    |    |    |    |      |       |    |    |      |             | 0.00                 | 3,286,800.00      | 3,286,800.00           | 3,286,800.00         | 0.00                    | 3,286,800.00           | 3,286,800.00                        | 3,286,800.00                     | 3,286,800.00                    | 3,286,800.00                  | 3,286,800.00                         | 3,286,800.00                         | 3,286,800.00 | 3,286,800.00 | 3,286,800.00 | 3,286,800.00 | 0.00 | 0.00 |
| 21 2 1 5 1 S 083 02 C08 D003 Brigadas Rurales   |    |     |    |     |    |    |    |    |    |      |       |    |    |      |             | 0.00                 | 3,286,800.00      | 3,286,800.00           | 3,286,800.00         | 0.00                    | 3,286,800.00           | 3,286,800.00                        | 3,286,800.00                     | 3,286,800.00                    | 3,286,800.00                  | 3,286,800.00                         | 3,286,800.00                         | 3,286,800.00 | 3,286,800.00 | 3,286,800.00 | 3,286,800.00 | 0.00 | 0.00 |
| 21 2 1 5 1 S 083 02 C08 D003 000 Cobertura Estatal  |    |     |    |     |    |    |    |    |    |      |       |    |    |      |             | 0.00                 | 3,286,800.00      | 3,286,800.00           | 3,286,800.00         | 0.00                    | 3,286,800.00           | 3,286,800.00                        | 3,286,800.00                     | 3,286,800.00                    | 3,286,800.00                  | 3,286,800.00                         | 3,286,800.00                         | 3,286,800.00 | 3,286,800.00 | 3,286,800.00 | 3,286,800.00 | 0.00 | 0.00 |
| 21 2 1 5 1 S 083 02 C08 D003 000 4000 Transferencias, Asignaciones, Subsidios y Otras Ayudas. |    |     |    |     |    |    |    |    |    |      |       |    |    |      |             | 0.00                 | 3,286,800.00      | 3,286,800.00           | 3,286,800.00         | 0.00                    | 3,286,800.00           | 3,286,800.00                        | 3,286,800.00                     | 3,286,800.00                    | 3,286,800.00                  | 3,286,800.00                         | 3,286,800.00                         | 3,286,800.00 | 3,286,800.00 | 3,286,800.00 | 3,286,800.00 | 0.00 | 0.00 |
| 21 2 1 5 1 S 083 02 C08 D003 000 4300 Subsidios y Subvenciones.                               |    |     |    |     |    |    |    |    |    |      |       |    |    |      |             | 0.00                 | 3,286,800.00      | 3,286,800.00           | 3,286,800.00         | 0.00                    | 3,286,800.00           | 3,286,800.00                        | 3,286,800.00                     | 3,286,800.00                    | 3,286,800.00                  | 3,286,800.00                         | 3,286,800.00                         | 3,286,800.00 | 3,286,800.00 | 3,286,800.00 | 3,286,800.00 | 0.00 | 0.00 |
| 21 2 1 5 1 S 083 02 C08 D003 000 439 Otros Subsidios.   |    |     |    |     |    |    |    |    |    |      |       |    |    |      |             | 0.00                 | 3,286,800.00      | 3,286,800.00           | 3,286,800.00         | 0.00                    | 3,286,800.00           | 3,286,800.00                        | 3,286,800.00                     | 3,286,800.00                    | 3,286,800.00                  | 3,286,800.00                         | 3,286,800.00                         | 3,286,800.00 | 3,286,800.00 | 3,286,800.00 | 3,286,800.00 | 0.00 | 0.00 |
| 21 2 1 5 1 S 083 02 C08 D003 000 43906 Subsidios para Servicios Personales.                   |    |     |    |     |    |    |    |    |    |      |       |    |    |      |             | 0.00                 | 3,286,800.00      | 3,286,800.00           | 3,286,800.00         | 0.00                    | 3,286,800.00           | 3,286,800.00                        | 3,286,800.00                     | 3,286,800.00                    | 3,286,800.00                  | 3,286,800.00                         | 3,286,800.00                         | 3,286,800.00 | 3,286,800.00 | 3,286,800.00 | 3,286,800.00 | 0.00 | 0.00 |
| 21 2 1 5 1 S 083 02 C08 D003 000 43906 2 5833 Convenios de reasignación                       |    |     |    |     |    |    |    |    |    |      |       |    |    |      |             | 0.00                 | 3,286,800.00      | 3,286,800.00           | 3,286,800.00         | 0.00                    | 3,286,800.00           | 3,286,800.00                        | 3,286,800.00                     | 3,286,800.00                    | 3,286,800.00                  | 3,286,800.00                         | 3,286,800.00                         | 3,286,800.00 | 3,286,800.00 | 3,286,800.00 | 3,286,800.00 | 0.00 | 0.00 |
| 21 2 1 5 1 S 083 02 C08 D003 000 43906 2 5833 S Recursos del Ejercicio                        |    |     |    |     |    |    |    |    |    |      |       |    |    |      |             | 0.00                 | 3,286,800.00      | 3,286,800.00           | 3,286,800.00         | 0.00                    | 3,286,800.00           | 3,286,800.00                        | 3,286,800.00                     | 3,286,800.00                    | 3,286,800.00                  | 3,286,800.00                         | 3,286,800.00                         | 3,286,800.00 | 3,286,800.00 | 3,286,800.00 | 3,286,800.00 | 0.00 | 0.00 |

Recurso Federales - Otros subsidios (Clasificación Administrativa)

SISTEMA PRESUPUESTARIO 2017

(PESOS)

CIERRE MENSUAL DE SEPTIEMBRE

EP-5933

Página 1 de 3

21111320 Secretaría de Medio Ambiente e Historia Natural

viernes, 29 de septiembre de 2017

| UR FI UN FJ SF SSF PS PP OA AI PT MPIO GASTO TG FF SFTE                     | DESCRIPCIÓN   | Presupuesto Aprobado | Modificación Neta | Presupuesto Modificado | Presupuesto Liberado | Presupuesto por Liberar | Presupuesto Ministrado | Presupuesto Comprometido Modificado | Presupuesto Devengado Modificado | Presupuesto Ejercido Modificado | Presupuesto Pagado Modificado | Disponibilidad Financiera Modificada | Disponible Presupuestario Modificado |
|---|---|----------------------|-------------------|------------------------|----------------------|-------------------------|------------------------|-------------------------------------|----------------------------------|---------------------------------|-------------------------------|--------------------------------------|--------------------------------------|
| <b>Gran Total</b>   |   | 0.00                 | 9,461,466.85      | 9,461,466.85           | 9,461,466.85         | 0.00                    | 9,461,466.85           | 9,448,825.49                        | 9,448,825.49                     | 9,448,825.49                    | 9,448,825.49                  | 12,641.36                            | 12,641.36                            |
| <b>Total</b>  |   | 0.00                 | 9,461,466.85      | 9,461,466.85           | 9,461,466.85         | 0.00                    | 9,461,466.85           | 9,448,825.49                        | 9,448,825.49                     | 9,448,825.49                    | 9,448,825.49                  | 12,641.36                            | 12,641.36                            |
| <b>TOTAL FUENTE DE FINANCIAMIENTO</b>                                       |   | 0.00                 | 9,461,466.85      | 9,461,466.85           | 9,461,466.85         | 0.00                    | 9,461,466.85           | 9,448,825.49                        | 9,448,825.49                     | 9,448,825.49                    | 9,448,825.49                  | 12,641.36                            | 12,641.36                            |
| TOTAL GLOBAL FUNCIÓN 1 Protección ambiental                                 |   | 0.00                 | 9,461,466.85      | 9,461,466.85           | 9,461,466.85         | 0.00                    | 9,461,466.85           | 9,448,825.49                        | 9,448,825.49                     | 9,448,825.49                    | 9,448,825.49                  | 12,641.36                            | 12,641.36                            |
| TOTAL GLOBAL SUBFUENTE DE FINANCIAMIENTO F Recursos por Ingresos Excedentes |   | 0.00                 | 9,461,466.85      | 9,461,466.85           | 9,461,466.85         | 0.00                    | 9,461,466.85           | 9,448,825.49                        | 9,448,825.49                     | 9,448,825.49                    | 9,448,825.49                  | 12,641.36                            | 12,641.36                            |
| <b>INSTITUCIONALES</b>  |   | 0.00                 | 8,461,466.85      | 8,461,466.85           | 8,461,466.85         | 0.00                    | 8,461,466.85           | 8,448,825.49                        | 8,448,825.49                     | 8,448,825.49                    | 8,448,825.49                  | 12,641.36                            | 12,641.36                            |
| 01  | Oficina del C. Secretario   | 0.00                 | 8,461,466.85      | 8,461,466.85           | 8,461,466.85         | 0.00                    | 8,461,466.85           | 8,448,825.49                        | 8,448,825.49                     | 8,448,825.49                    | 8,448,825.49                  | 12,641.36                            | 12,641.36                            |
| 01 2  | Desarrollo Social   | 0.00                 | 8,461,466.85      | 8,461,466.85           | 8,461,466.85         | 0.00                    | 8,461,466.85           | 8,448,825.49                        | 8,448,825.49                     | 8,448,825.49                    | 8,448,825.49                  | 12,641.36                            | 12,641.36                            |
| 01 2 1  | Protección ambiental  | 0.00                 | 8,461,466.85      | 8,461,466.85           | 8,461,466.85         | 0.00                    | 8,461,466.85           | 8,448,825.49                        | 8,448,825.49                     | 8,448,825.49                    | 8,448,825.49                  | 12,641.36                            | 12,641.36                            |
| 01 2 1 5  | Protección de la diversidad biológica y del paisaje                                 | 0.00                 | 8,461,466.85      | 8,461,466.85           | 8,461,466.85         | 0.00                    | 8,461,466.85           | 8,448,825.49                        | 8,448,825.49                     | 8,448,825.49                    | 8,448,825.49                  | 12,641.36                            | 12,641.36                            |
| 01 2 1 5 1  | Protección de la diversidad biológica y del paisaje                                 | 0.00                 | 8,461,466.85      | 8,461,466.85           | 8,461,466.85         | 0.00                    | 8,461,466.85           | 8,448,825.49                        | 8,448,825.49                     | 8,448,825.49                    | 8,448,825.49                  | 12,641.36                            | 12,641.36                            |
| 01 2 1 5 1 S  | Programa Sectorial de Medio Ambiente y Ordenamiento Ecológico                       | 0.00                 | 8,461,466.85      | 8,461,466.85           | 8,461,466.85         | 0.00                    | 8,461,466.85           | 8,448,825.49                        | 8,448,825.49                     | 8,448,825.49                    | 8,448,825.49                  | 12,641.36                            | 12,641.36                            |
| 01 2 1 5 1 S 092  | Programa de protección y conservación de la biodiversidad                           | 0.00                 | 8,461,466.85      | 8,461,466.85           | 8,461,466.85         | 0.00                    | 8,461,466.85           | 8,448,825.49                        | 8,448,825.49                     | 8,448,825.49                    | 8,448,825.49                  | 12,641.36                            | 12,641.36                            |
| 01 2 1 5 1 S 092 01   | Asignación Normal   | 0.00                 | 8,461,466.85      | 8,461,466.85           | 8,461,466.85         | 0.00                    | 8,461,466.85           | 8,448,825.49                        | 8,448,825.49                     | 8,448,825.49                    | 8,448,825.49                  | 12,641.36                            | 12,641.36                            |
| 01 2 1 5 1 S 092 01 C08   | Conservación de la biodiversidad en ecosistemas saludables                          | 0.00                 | 8,461,466.85      | 8,461,466.85           | 8,461,466.85         | 0.00                    | 8,461,466.85           | 8,448,825.49                        | 8,448,825.49                     | 8,448,825.49                    | 8,448,825.49                  | 12,641.36                            | 12,641.36                            |
| 01 2 1 5 1 S 092 01 C08 A007  | Fomento y Aplicación de las políticas de Medio Ambiente e Historia Natural          | 0.00                 | 8,461,466.85      | 8,461,466.85           | 8,461,466.85         | 0.00                    | 8,461,466.85           | 8,448,825.49                        | 8,448,825.49                     | 8,448,825.49                    | 8,448,825.49                  | 12,641.36                            | 12,641.36                            |
| 01 2 1 5 1 S 092 01 C08 A007 000  | Cobertura Estatal   | 0.00                 | 8,461,466.85      | 8,461,466.85           | 8,461,466.85         | 0.00                    | 8,461,466.85           | 8,448,825.49                        | 8,448,825.49                     | 8,448,825.49                    | 8,448,825.49                  | 12,641.36                            | 12,641.36                            |
| 01 2 1 5 1 S 092 01 C08 A007 000 1000                                       | Servicios Personales.   | 0.00                 | 8,461,466.85      | 8,461,466.85           | 8,461,466.85         | 0.00                    | 8,461,466.85           | 8,448,825.49                        | 8,448,825.49                     | 8,448,825.49                    | 8,448,825.49                  | 12,641.36                            | 12,641.36                            |
| 01 2 1 5 1 S 092 01 C08 A007 000 1500                                       | Otras Prestaciones Sociales y Económicas.   | 0.00                 | 8,461,466.85      | 8,461,466.85           | 8,461,466.85         | 0.00                    | 8,461,466.85           | 8,448,825.49                        | 8,448,825.49                     | 8,448,825.49                    | 8,448,825.49                  | 12,641.36                            | 12,641.36                            |
| 01 2 1 5 1 S 092 01 C08 A007 000 152  | Indemnizaciones.  | 0.00                 | 8,461,466.85      | 8,461,466.85           | 8,461,466.85         | 0.00                    | 8,461,466.85           | 8,448,825.49                        | 8,448,825.49                     | 8,448,825.49                    | 8,448,825.49                  | 12,641.36                            | 12,641.36                            |
| 01 2 1 5 1 S 092 01 C08 A007 000 15207                                      | Liquidaciones e Indemnizaciones.  | 0.00                 | 8,461,466.85      | 8,461,466.85           | 8,461,466.85         | 0.00                    | 8,461,466.85           | 8,448,825.49                        | 8,448,825.49                     | 8,448,825.49                    | 8,448,825.49                  | 12,641.36                            | 12,641.36                            |
| 01 2 1 5 1 S 092 01 C08 A007 000 15207 1 5933                               | Otros subsidios   | 0.00                 | 8,461,466.85      | 8,461,466.85           | 8,461,466.85         | 0.00                    | 8,461,466.85           | 8,448,825.49                        | 8,448,825.49                     | 8,448,825.49                    | 8,448,825.49                  | 12,641.36                            | 12,641.36                            |
| 01 2 1 5 1 S 092 01 C08 A007 000 15207 1 5933 F                             | Recursos por Ingresos Excedentes  | 0.00                 | 8,461,466.85      | 8,461,466.85           | 8,461,466.85         | 0.00                    | 8,461,466.85           | 8,448,825.49                        | 8,448,825.49                     | 8,448,825.49                    | 8,448,825.49                  | 12,641.36                            | 12,641.36                            |
| <b>INVERSIÓN</b>  |   | 0.00                 | 1,000,000.00      | 1,000,000.00           | 1,000,000.00         | 0.00                    | 1,000,000.00           | 1,000,000.00                        | 1,000,000.00                     | 1,000,000.00                    | 1,000,000.00                  | 0.00                                 | 0.00                                 |
| 21  | Subsecretaría de Desarrollo Forestal  | 0.00                 | 1,000,000.00      | 1,000,000.00           | 1,000,000.00         | 0.00                    | 1,000,000.00           | 1,000,000.00                        | 1,000,000.00                     | 1,000,000.00                    | 1,000,000.00                  | 0.00                                 | 0.00                                 |
| 21 2  | Desarrollo Social   | 0.00                 | 1,000,000.00      | 1,000,000.00           | 1,000,000.00         | 0.00                    | 1,000,000.00           | 1,000,000.00                        | 1,000,000.00                     | 1,000,000.00                    | 1,000,000.00                  | 0.00                                 | 0.00                                 |
| 21 2 1  | Protección ambiental  | 0.00                 | 1,000,000.00      | 1,000,000.00           | 1,000,000.00         | 0.00                    | 1,000,000.00           | 1,000,000.00                        | 1,000,000.00                     | 1,000,000.00                    | 1,000,000.00                  | 0.00                                 | 0.00                                 |
| 21 2 1 5  | Protección de la diversidad biológica y del paisaje                                 | 0.00                 | 1,000,000.00      | 1,000,000.00           | 1,000,000.00         | 0.00                    | 1,000,000.00           | 1,000,000.00                        | 1,000,000.00                     | 1,000,000.00                    | 1,000,000.00                  | 0.00                                 | 0.00                                 |
| 21 2 1 5 1  | Protección de la diversidad biológica y del paisaje                                 | 0.00                 | 1,000,000.00      | 1,000,000.00           | 1,000,000.00         | 0.00                    | 1,000,000.00           | 1,000,000.00                        | 1,000,000.00                     | 1,000,000.00                    | 1,000,000.00                  | 0.00                                 | 0.00                                 |
| 21 2 1 5 1 S  | Programa Sectorial de Medio Ambiente y Ordenamiento Ecológico                       | 0.00                 | 1,000,000.00      | 1,000,000.00           | 1,000,000.00         | 0.00                    | 1,000,000.00           | 1,000,000.00                        | 1,000,000.00                     | 1,000,000.00                    | 1,000,000.00                  | 0.00                                 | 0.00                                 |
| 21 2 1 5 1 S 083  | Programa forestal sustentable   | 0.00                 | 1,000,000.00      | 1,000,000.00           | 1,000,000.00         | 0.00                    | 1,000,000.00           | 1,000,000.00                        | 1,000,000.00                     | 1,000,000.00                    | 1,000,000.00                  | 0.00                                 | 0.00                                 |
| 21 2 1 5 1 S 083 01   | Asignación Normal   | 0.00                 | 1,000,000.00      | 1,000,000.00           | 1,000,000.00         | 0.00                    | 1,000,000.00           | 1,000,000.00                        | 1,000,000.00                     | 1,000,000.00                    | 1,000,000.00                  | 0.00                                 | 0.00                                 |
| 21 2 1 5 1 S 083 01 C08   | Conservación de la biodiversidad en ecosistemas saludables                          | 0.00                 | 1,000,000.00      | 1,000,000.00           | 1,000,000.00         | 0.00                    | 1,000,000.00           | 1,000,000.00                        | 1,000,000.00                     | 1,000,000.00                    | 1,000,000.00                  | 0.00                                 | 0.00                                 |
| 21 2 1 5 1 S 083 01 C08 D005  | Plantaciones agroforestales en la Selva Lacandona, establecimiento y mantenimiento. | 0.00                 | 1,000,000.00      | 1,000,000.00           | 1,000,000.00         | 0.00                    | 1,000,000.00           | 1,000,000.00                        | 1,000,000.00                     | 1,000,000.00                    | 1,000,000.00                  | 0.00                                 | 0.00                                 |