



21111320

SECRETARÍA DE MEDIO AMBIENTE E HISTORIA NATURAL

CUENTA PÚBLICA ESTATAL

INFORMACIÓN PRESUPUESTAL

TERCER TRIMESTRE

**EJERCICIO FISCAL
2022**

**INFORMACIÓN ARMONIZADA
CONAC**

**ESTADOS E INFORMES
PRESUPUESTARIOS**



**GOBIERNO CONSTITUCIONAL DEL ESTADO DE CHIAPAS
SECRETARÍA DE MEDIO AMBIENTE E HISTORIA NATURAL**

**SISTEMA CONTABLE 2022
ESTADO ANALÍTICO DE INGRESOS
DEL 1o. DE ENERO AL 30 DE SEPTIEMBRE DE 2022**

Página 1 de 1
06/10/2022

Fecha:

RUBRO DE INGRESOS	INGRESO					DIFERENCIA
	ESTIMADO	AMPLIACIONES Y REDUCCIONES	MODIFICADO	DEVENGADO	RECAUDADO	(RECAUDADO - ESTIMADO)
Impuestos	0.00	0.00	0.00	0.00	0.00	0.00
Cuotas y Aportaciones de Seguridad Social	0.00	0.00	0.00	0.00	0.00	0.00
Contribuciones de Mejoras	0.00	0.00	0.00	0.00	0.00	0.00
Derechos	0.00	0.00	0.00	0.00	0.00	0.00
Productos	0.00	0.00	0.00	0.00	0.00	0.00
Aprovechamientos	0.00	0.00	0.00	0.00	0.00	0.00
Ingresos por Venta de Bienes, Prestación de Servicios y Otros Ingresos	0.00	0.00	0.00	0.00	0.00	0.00
Participaciones, Aportaciones, Convenios, Incentivos Derivados de la Colaboración Fiscal y Fondos Distintos de Aportaciones	0.00	0.00	0.00	0.00	0.00	0.00
Transferencias, Asignaciones, Subsidios y Subvenciones, y Pensiones y Jubilaciones	0.00	0.00	0.00	0.00	0.00	0.00
Ingresos Derivados de Financiamientos	0.00	0.00	0.00	0.00	0.00	0.00
Total	0.00	0.00	0.00	0.00	0.00	0.00
Ingresos Excedentes						0.00

RUBRO DE INGRESOS	INGRESO					DIFERENCIA
	ESTIMADO	AMPLIACIONES Y REDUCCIONES	MODIFICADO	DEVENGADO	RECAUDADO	(RECAUDADO - ESTIMADO)
Ingresos del Poder Ejecutivo Federal o Estatal y de los Municipios	0.00	0.00	0.00	0.00	0.00	0.00
Impuestos	0.00	0.00	0.00	0.00	0.00	0.00
Cuotas y Aportaciones de Seguridad Social	0.00	0.00	0.00	0.00	0.00	0.00
Contribuciones de Mejoras	0.00	0.00	0.00	0.00	0.00	0.00
Derechos	0.00	0.00	0.00	0.00	0.00	0.00
Productos	0.00	0.00	0.00	0.00	0.00	0.00
Aprovechamientos	0.00	0.00	0.00	0.00	0.00	0.00
Participaciones, Aportaciones, Convenios, Incentivos Derivados de la Colaboración Fiscal y Fondos Distintos de Aportaciones	0.00	0.00	0.00	0.00	0.00	0.00
Transferencias, Asignaciones, Subsidios y Subvenciones, y Pensiones y Jubilaciones	0.00	0.00	0.00	0.00	0.00	0.00
Ingresos de los Entes públicos de los Poderes Legislativo y Judicial, de los Órganos Autónomos y del Sector Paraestatal o Paramunicipal, así como de las Empresas Productivas del Estado	0.00	0.00	0.00	0.00	0.00	0.00
Cuotas y Aportaciones de Seguridad Social	0.00	0.00	0.00	0.00	0.00	0.00
Productos	0.00	0.00	0.00	0.00	0.00	0.00
Ingresos por Venta de Bienes, Prestación de Servicios y Otros Ingresos	0.00	0.00	0.00	0.00	0.00	0.00
Transferencias, Asignaciones, Subsidios y Subvenciones, y Pensiones y Jubilaciones	0.00	0.00	0.00	0.00	0.00	0.00
Ingresos Derivados de Financiamiento	0.00	0.00	0.00	0.00	0.00	0.00
Ingresos Derivados de Financiamientos	0.00	0.00	0.00	0.00	0.00	0.00
Total	0.00	0.00	0.00	0.00	0.00	0.00
Ingresos Excedentes						0.00

NO APLICA

+



GOBIERNO DEL ESTADO DE CHIAPAS

RAMO O DEPENDENCIA: Secretaría de Medio Ambiente e Historia Natural

ESTADO ANALÍTICO DEL EJERCICIO DEL PRESUPUESTO DE EGRESOS CLASIFICACIÓN POR OBJETO DEL GASTO
(CAPITULOS Y CONCEPTOS)

DEL 1 DE ENERO AL 30 DE SEPTIEMBRE DE 2022

(Pesos)

RPA-1

CAPG	CG	DESCRIPCIÓN	PRESUPUESTO DE EGRESOS					SUBEJERCICIO
			APROBADO	AMPLIACIONES - REDUCCIONES	MODIFICADO	DEVENGADO	PAGADO	
1000		Servicios Personales.	88,192,427.77	4,330,974.70	92,523,402.47	58,036,259.92	57,781,788.86	34,487,142.55
1100		Remuneraciones al Personal de Carácter Permanente.	28,865,658.36	602,689.97	29,468,348.33	21,838,568.70	21,838,568.70	7,629,779.63
1200		Remuneraciones al Personal de Carácter Transitorio.	16,161,333.71	2,569,346.55	18,730,680.26	12,484,979.24	12,484,979.24	6,245,701.02
1300		Remuneraciones Adicionales y Especiales.	31,018,311.52	703,104.45	31,721,415.97	13,947,815.47	13,947,815.47	17,773,600.50
1400		Seguridad Social.	3,541,800.50	18,556.10	3,560,356.60	2,510,058.28	2,255,587.22	1,050,298.32
1500		Otras Prestaciones Sociales y Económicas.	6,163,548.00	324,691.50	6,488,239.50	4,821,138.26	4,821,138.26	1,667,101.24
1700		Pago de Estímulos a Servidores Públicos.	2,441,775.68	112,586.13	2,554,361.81	2,433,699.97	2,433,699.97	120,661.84
2000		Materiales y Suministros.	7,296,638.48	427,203.36	7,723,841.84	5,981,789.39	5,935,212.46	1,742,052.45
2100		Materiales de Administración, Emisión de Documentos y Artículos Oficiales.	1,124,872.56	-109,026.54	1,015,846.02	855,657.86	849,317.37	160,188.16
2200		Alimentos y Utensilios.	460,087.75	-10,670.54	449,417.21	338,334.53	338,288.55	111,082.68
2300		Materias Primas y Materiales de Producción y Comercialización	654,780.00	-0.95	654,779.05	654,010.49	654,010.49	768.56
2400		Materiales y Artículos de Construcción y de Reparación.	209,135.42	-9,161.58	199,973.84	181,418.14	174,060.27	18,555.70
2500		Productos Químicos, Farmacéuticos y de Laboratorio.	302,833.35	-2,970.95	299,862.40	279,328.87	276,178.87	20,533.53
2600		Combustibles, Lubricantes y Aditivos.	2,922,267.54	454,763.74	3,377,031.28	2,515,517.33	2,499,955.79	861,513.95
2700		Vestuario, Blancos, Prendas de Protección y Artículos Deportivos.	348,219.52	65,772.92	413,992.44	251,521.88	243,621.93	162,470.56
2900		Herramientas, Refacciones y Accesorios Menores.	1,274,442.34	38,497.26	1,312,939.60	906,000.29	899,779.19	406,939.31
3000		Servicios Generales.	10,922,699.72	401,370.08	11,324,069.80	7,278,772.24	6,774,382.91	4,045,297.56
3100		Servicios Básicos.	2,750,878.35	179,542.64	2,930,420.99	2,073,377.90	2,066,534.90	857,043.09
3200		Servicios de Arrendamiento.	315,120.00	0.00	315,120.00	209,760.99	209,760.99	105,359.01
3300		Servicios Profesionales, Científicos, Técnicos y Otros Servicios.	1,928,518.96	-520,635.40	1,407,883.56	985,487.67	872,675.06	422,395.89
3400		Servicios Financieros, Bancarios y Comerciales.	343,700.00	-6,507.99	337,192.01	282,900.00	282,900.00	54,292.01
3500		Servicios de Instalación, Reparación, Mantenimiento y Conservación.	1,141,278.74	44,041.86	1,185,320.60	789,006.39	786,794.17	396,314.21
3700		Servicios de Traslado y Viáticos.	2,468,311.06	544,997.76	3,013,308.82	1,787,413.50	1,692,954.52	1,225,895.32
3900		Otros Servicios Generales.	1,974,892.61	159,931.21	2,134,823.82	1,150,825.79	862,763.27	983,998.03
4000		Transferencias, Asignaciones, Subsidios y Otras Ayudas.	2,200,000.00	11,397.11	2,211,397.11	1,551,397.11	1,551,397.11	660,000.00

X



GOBIERNO DEL ESTADO DE CHIAPAS

RAMO O DEPENDENCIA: Secretaría de Medio Ambiente e Historia Natural

ESTADO ANALÍTICO DEL EJERCICIO DEL PRESUPUESTO DE EGRESOS CLASIFICACIÓN POR OBJETO DEL GASTO
(CAPITULOS Y CONCEPTOS)
DEL 1 DE ENERO AL 30 DE SEPTIEMBRE DE 2022

(Pesos)

RPA-1

CAPG	CG	DESCRIPCIÓN	PRESUPUESTO DE EGRESOS					SUB EJERCICIO
			APROBADO	AMPLIACIONES - REDUCCIONES	MODIFICADO	DEVENGADO	PAGADO	
4300		Subsidios y Subvenciones.	2,200,000.00	11,397.11	2,211,397.11	1,551,397.11	1,551,397.11	660,000.00
5000		Bienes Muebles, Inmuebles e Intangibles.	245,000.00	65,872.00	310,872.00	14,964.00	14,964.00	295,908.00
5100		Mobiliario y Equipo de Administración.	0.00	42,000.00	42,000.00	0.00	0.00	42,000.00
5400		Vehículos y Equipo de Transporte.	230,000.00	10,800.00	240,800.00	0.00	0.00	240,800.00
5600		Maquinaria, Otros Equipos y Herramientas.	15,000.00	13,072.00	28,072.00	14,964.00	14,964.00	13,108.00
6000		Inversión Pública.	0.00	4,500,000.00	4,500,000.00	0.00	0.00	4,500,000.00
6200		Obra Pública en Bienes Propios.	0.00	4,500,000.00	4,500,000.00	0.00	0.00	4,500,000.00
7000		Inversiones Financieras y Otras Provisiones.	0.00	37,903,716.12	37,903,716.12	31,037,287.08	31,037,287.08	6,866,429.04
7500		Inversiones en Fideicomisos, Mandatos y Otros Análogos.	0.00	37,903,716.12	37,903,716.12	31,037,287.08	31,037,287.08	6,866,429.04
TOTAL DEL GASTO:			108,856,765.97	47,640,533.37	156,497,299.34	103,900,469.74	103,095,032.42	52,596,829.60

X



GOBIERNO DEL ESTADO DE CHIAPAS

RAMO O DEPENDENCIA: Secretaría de Medio Ambiente e Historia Natural

ESTADO ANALÍTICO DEL EJERCICIO DEL PRESUPUESTO DE EGRESOS CLASIFICACIÓN ECONÓMICA POR TIPO DE GASTO DEL 1 DE ENERO AL 30 DE SEPTIEMBRE DE 2022

(Pesos)

RPA-2

CONCEPTO	PRESUPUESTO DE EGRESOS					SUB EJERCICIO
	APROBADO	AMPLIACIONES - REDUCCIONES	MODIFICADO	DEVENGADO	PAGADO	
GASTO CORRIENTE	86,738,501.56	1,417,170.67	88,155,672.23	57,622,773.26	56,951,208.99	30,532,898.97
GASTO DE CAPITAL	22,118,264.41	46,223,362.70	68,341,627.11	46,277,696.48	46,143,823.43	22,063,930.63
AMORTIZACIÓN DE LA DEUDA Y DISMINUCIÓN DE PASIVOS	0.00	0.00	0.00	0.00	0.00	0.00
PENSIONES Y JUBILACIONES	0.00	0.00	0.00	0.00	0.00	0.00
PARTICIPACIONES	0.00	0.00	0.00	0.00	0.00	0.00
TOTAL DEL GASTO:	108,856,765.97	47,640,533.37	156,497,299.34	103,900,469.74	103,095,032.42	52,596,829.60

X



Gobierno Constitucional del Estado de Chiapas
Ramo o Dependencia: Secretaría de Medio Ambiente e Historia Natural
Estado Analítico del Ejercicio del Presupuesto de Egresos en Clasificación
Administrativa/Organismo
del 1 de Enero al 30 de Septiembre de 2022

(Pesos)

RPA-3

CONCEPTO	PRESUPUESTO DE EGRESOS					SUB EJERCICIO
	APROBADO	AMPLIACIONES - REDUCCIONES	MODIFICADO	DEVENGADO	PAGADO	
TOTAL	108,856,765.97	47,640,533.37	156,497,299.34	103,900,469.74	103,095,032.42	52,596,829.60
PODER EJECUTIVO	108,856,765.97	47,640,533.37	156,497,299.34	103,900,469.74	103,095,032.42	52,596,829.60
Secretaría de Medio Ambiente e Historia Natural	108,856,765.97	47,640,533.37	156,497,299.34	103,900,469.74	103,095,032.42	52,596,829.60



GOBIERNO CONSTITUCIONAL DEL ESTADO DE CHIAPAS
 RAMO O DEPENDENCIA: Secretaría de Medio Ambiente e Historia Natural
ESTADO ANALÍTICO DEL EJERCICIO DEL PRESUPUESTO DE EGRESOS EN CLASIFICACIÓN
ADMINISTRATIVA/PODERES
DEL 1 DE ENERO AL 30 DE SEPTIEMBRE DE 2022

(Pesos)

RPA-4

CONCEPTO	PRESUPUESTO DE EGRESOS					SUBEJERCICIO
	APROBADO	AMPLIACIONES - REDUCCIONES	MODIFICADO	DEVENGADO	PAGADO	
TOTAL	108,856,765.97	47,640,533.37	156,497,299.34	103,900,469.74	103,095,032.42	52,596,829.60
PODER EJECUTIVO	108,856,765.97	47,640,533.37	156,497,299.34	103,900,469.74	103,095,032.42	52,596,829.60
Secretaría de Medio Ambiente e Historia Natural	108,856,765.97	47,640,533.37	156,497,299.34	103,900,469.74	103,095,032.42	52,596,829.60
PODER LEGISLATIVO	0.00	0.00	0.00	0.00	0.00	0.00
	0.00	0.00	0.00	0.00	0.00	0.00
PODER JUDICIAL	0.00	0.00	0.00	0.00	0.00	0.00
	0.00	0.00	0.00	0.00	0.00	0.00
ORGANOS AUTONOMOS	0.00	0.00	0.00	0.00	0.00	0.00
	0.00	0.00	0.00	0.00	0.00	0.00

X



GOBIERNO CONSTITUCIONAL DEL ESTADO DE CHIAPAS
RAMO O DEPENDENCIA: Secretaría de Medio Ambiente e Historia Natural
ESTADO ANALÍTICO DEL EJERCICIO DEL PRESUPUESTO DE EGRESOS EN CLASIFICACIÓN
ADMINISTRATIVA/ENTIDADES
DEL 1 DE ENERO AL 30 DE SEPTIEMBRE DE 2022

(Pesos)

RPA-5

CONCEPTO	PRESUPUESTO DE EGRESOS					SUBEJERCICIO
	APROBADO	AMPLIACIONES - REDUCCIONES	MODIFICADO	DEVENGADO	PAGADO	
ENTIDADES PARAESTATALES Y FIDEICOMISOS NO EMPRESARIALES Y NO FINANCIEROS						NO APLICA
INSTITUCIONES PÚBLICAS DE SEGURIDAD SOCIAL						NO APLICA
ENTIDADES PARAESTATALES EMPRESARIALES NO FINANCIERAS CON PARTICIPACION ESTATAL MAYORITARIA						NO APLICA

X



GOBIERNO DEL ESTADO DE CHIAPAS
RAMO O DEPENDENCIA: Secretaría de Medio Ambiente e Historia Natural
ESTADO ANALÍTICO DEL EJERCICIO DEL PRESUPUESTO DE EGRESOS CLASIFICACIÓN FUNCIONAL (FINALIDAD Y FUNCIÓN)
DEL 1 DE ENERO AL 30 DE septiembre DE 2022

(Pesos)

RPA-6

FI	FU	CONCEPTO	EGRESOS					SUBEJERCICIO
			APROBADO	AMPLIACIONES - REDUCCIONES	MODIFICADO	DEVENGADO	PAGADO	
2		Desarrollo Social	108,856,765.97	47,640,533.37	156,497,299.34	103,900,469.74	103,095,032.42	52,596,829.60
	2.1	Protección Ambiental	108,856,765.97	47,640,533.37	156,497,299.34	103,900,469.74	103,095,032.42	52,596,829.60
TOTAL DEL GASTO:			108,856,765.97	47,640,533.37	156,497,299.34	103,900,469.74	103,095,032.42	52,596,829.60



GOBIERNO CONSTITUCIONAL DEL ESTADO DE CHIAPAS
SECRETARÍA DE MEDIO AMBIENTE E HISTORIA NATURAL

SISTEMA CONTABLE 2022
ENDEUDAMIENTO NETO
DEL 1o. DE ENERO AL 30 DE SEPTIEMBRE DE 2022

Fecha: 06/10/2022
Página 1 de 1

IDENTIFICACIÓN DE CRÉDITO O INSTRUMENTO	CONTRATACIÓN/ COLOCACIÓN	AMORTIZACIÓN	ENDEUDAMIENTO NETO
CRÉDITOS BANCARIOS			

TOTAL CRÉDITOS BANCARIOS

OTROS INSTRUMENTOS DE DEUDA

NO APLICA

TOTAL OTROS INSTRUMENTOS DE DEUDA
TOTAL

Lic. Katy Leyvi Hernández Díaz
Jefa de la Unidad de Apoyo Administrativo

C.P. Edgar Oscar Santiago González
Jefe del Área de Recursos Financieros

“Bajo protesta de decir verdad declaramos que los Estados Financieros y sus notas, son razonablemente correctos y son responsabilidad del emisor”.



GOBIERNO CONSTITUCIONAL DEL ESTADO DE CHIAPAS
SECRETARÍA DE MEDIO AMBIENTE E HISTORIA NATURAL

SISTEMA CONTABLE 2022
INTERESES DE LA DEUDA
DEL 1o. DE ENERO AL 30 DE SEPTIEMBRE DE 2022

Fecha: 06/10/2022
Página 1 de 1

IDENTIFICACIÓN DE CRÉDITO O INSTRUMENTO	DEVENGADO	PAGADO
CRÉDITOS BANCARIOS		

TOTAL DE INTERESES DE CRÉDITOS BANCARIOS

OTROS INSTRUMENTOS DE DEUDA

TOTAL DE INTERESES DE OTROS INSTRUMENTOS DE DEUDA

TOTAL

NO APLICA

Lic. Katy Leyvi Hernández Díaz
Jefa de la Unidad de Apoyo Administrativo

C.P. Edgar Oscar Santiago González
Jefe del Área de Recursos Financieros

“Bajo protesta de decir verdad declaramos que los Estados Financieros y sus notas, son razonablemente correctos y son responsabilidad del emisor”.

**ESTADOS E INFORMES
PROGRAMÁTICOS**



GOBIERNO DEL ESTADO DE CHIAPAS
 RAMO O DEPENDENCIA: Secretaría de Medio Ambiente e Historia Natural
 GASTO POR CATEGORÍA PROGRAMÁTICA
 DEL 1 DE ENERO AL 30 DE SEPTIEMBRE DE 2022
 (Pesos)

RPA-7


CONCEPTO	PRESUPUESTO DE EGRESOS					SUBEJERCICIO
	APROBADO	AMPLIACIONES - REDUCCIONES	MODIFICADO	DEVENGADO	PAGADO	
Programas	108,856,765.97	47,640,533.37	156,497,299.34	103,900,469.74	103,095,032.42	52,596,829.60
Subsidios: Sector Social y Privado o Entidades Federativas y Municipios	0.00	0.00	0.00	0.00	0.00	0.00
Otros Subsidios	0.00	0.00	0.00	0.00	0.00	0.00
Sujetos a Reglas de Operación	0.00	0.00	0.00	0.00	0.00	0.00
Desempeño de las Funciones	108,856,765.97	47,640,533.37	156,497,299.34	103,900,469.74	103,095,032.42	52,596,829.60
Específicos	9,668,877.42	-152,535.23	9,516,342.19	6,000,404.81	5,920,745.59	3,515,937.38
Funciones de las Fuerzas Armadas (Únicamente Gobierno Federal)	0.00	0.00	0.00	0.00	0.00	0.00
Planeación, seguimiento y evaluación de políticas públicas	0.00	0.00	0.00	0.00	0.00	0.00
Prestación de Servicios Públicos	30,000.00	-8,363.82	21,636.18	9,906.18	9,906.18	11,730.00
Promoción y fomento	66,976,493.85	8,112,024.10	75,088,517.95	46,533,463.36	46,058,732.98	28,555,054.59
Provisión de Bienes Públicos	0.00	0.00	0.00	0.00	0.00	0.00
Proyectos de inversión	32,181,394.70	39,689,408.32	71,870,803.02	51,356,695.39	51,105,647.67	20,514,107.63
Regulación y supervisión	0.00	0.00	0.00	0.00	0.00	0.00
Administrativos y de Apoyo	0.00	0.00	0.00	0.00	0.00	0.00
Apoyo a la función pública y al mejoramiento de la gestión	0.00	0.00	0.00	0.00	0.00	0.00
Apoyo al proceso presupuestario y para mejorar la eficiencia institucional	0.00	0.00	0.00	0.00	0.00	0.00
Operaciones ajenas	0.00	0.00	0.00	0.00	0.00	0.00
Compromisos	0.00	0.00	0.00	0.00	0.00	0.00
Desastres Naturales	0.00	0.00	0.00	0.00	0.00	0.00
Obligaciones de cumplimiento de resolución jurisdiccional	0.00	0.00	0.00	0.00	0.00	0.00
Obligaciones	0.00	0.00	0.00	0.00	0.00	0.00
Aportaciones a fondos de estabilización	0.00	0.00	0.00	0.00	0.00	0.00
Aportaciones a fondos de inversión y reestructura de pensiones	0.00	0.00	0.00	0.00	0.00	0.00
Aportaciones a la seguridad social	0.00	0.00	0.00	0.00	0.00	0.00
Pensiones y jubilaciones	0.00	0.00	0.00	0.00	0.00	0.00
Programas de Gasto Federalizado (Gobierno Federal)	0.00	0.00	0.00	0.00	0.00	0.00
Gasto Federalizado	0.00	0.00	0.00	0.00	0.00	0.00
Participaciones a entidades federativas y municipios	0.00	0.00	0.00	0.00	0.00	0.00
Costo financiero, deuda o apoyos a deudores y ahorradores de la banca	0.00	0.00	0.00	0.00	0.00	0.00
Adeudos de ejercicios fiscales anteriores	0.00	0.00	0.00	0.00	0.00	0.00
Adeudos de ejercicios fiscales anteriores	0.00	0.00	0.00	0.00	0.00	0.00
TOTAL DEL GASTO:	108,856,765.97	47,640,533.37	156,497,299.34	103,900,469.74	103,095,032.42	52,596,829.60

Gobierno Constitucional del Estado de Chiapas
Secretaría de Medio Ambiente e Historia Natural

Programas y Proyectos de Inversión
del 1 de Enero al 30 de Septiembre de 2022

RF	RAMO	PE	PROYECTO ESTRATEGICO	MUNICIPIO / COBERTURA	PRESUPUESTO EJERCIDOS				AVANCE DE EJERCICIOS ANTERIORES
					APROBADO	MODIFICADO	DEVENGADO	PAGADO	
TOTAL									

NO APLICA



LIC. KATY LEYVI HERNÁNDEZ DÍAZ
JEFA DE LA UNIDAD DE APOYO ADMINISTRATIVO

REINTEGROS FEDERALIZADOS



GOBIERNO CONSTITUCIONAL DEL ESTADO DE CHIAPAS
SECRETARÍA DE MEDIO AMBIENTE E HISTORIA NATURAL

SISTEMA CONTABLE 2022

FORMATO DEL EJERCICIO Y DESTINO DE GASTO FEDERALIZADO Y REINTEGROS

DEL 1o. DE ENERO AL 30 DE SEPTIEMBRE DE 2022

Página 1 de 1

Fecha:

05/10/2022

Programa o Fondo	Destino de los Recursos	Ejercicio		Reintegro
		DEVENGADO	PAGADO	

NO APLICA

Lic. Katy Leyvi Hernández Díaz

Jefa de la Unidad de Apoyo Administrativo

C.P. Edgar Oscar Santiago González

Jefe del Área de Recursos Financieros

"Bajo protesta de decir verdad declaramos que los Estados Financieros y sus notas, son razonablemente correctos y son responsabilidad del emisor".

**INFORMACIÓN LEY DE DISCIPLINA
FINANCIERA - LDF**

NOMBRE DEL ENTE PUBLICO : Secretaría de Medio Ambiente e Historia Natural

Estado Analítico del Ejercicio del Presupuesto de Egresos Detallado – LDF 6a.

Clasificación por Objeto del Gasto (Capítulo y Concepto)

Del 1 de Enero al 30 de septiembre de 2022

(PESOS)

Concepto	Egresos					Subejercicio
	Aprobado	Ampliaciones / Reducciones	Modificado	Devengado	Pagado	
I. Gasto No Etiquetado	108,856,765.97	47,640,533.37	156,497,299.34	103,900,469.74	103,095,032.42	52,596,829.60
A. Servicios Personales.	88,192,427.77	4,330,974.70	92,523,402.47	58,036,259.92	57,781,788.86	34,487,142.55
a1) Remuneraciones al Personal de Carácter Permanente.	28,865,658.36	602,689.97	29,468,348.33	21,838,568.70	21,838,568.70	7,629,779.63
a2) Remuneraciones al Personal de Carácter Transitorio.	16,161,333.71	2,569,346.55	18,730,680.26	12,484,979.24	12,484,979.24	6,245,701.02
a3) Remuneraciones Adicionales y Especiales.	31,018,311.52	703,104.45	31,721,415.97	13,947,815.47	13,947,815.47	17,773,600.50
a4) Seguridad Social.	3,541,800.50	18,556.10	3,560,356.60	2,510,058.28	2,255,587.22	1,050,298.32
a5) Otras Prestaciones Sociales y Económicas.	6,163,548.00	324,691.50	6,488,239.50	4,821,138.26	4,821,138.26	1,667,101.24
a6) Previsiones.	0.00	0.00	0.00	0.00	0.00	0.00
a7) Pago de Estímulos a Servidores Públicos.	2,441,775.68	112,986.13	2,554,361.81	2,433,699.97	2,433,699.97	120,661.84
B. Materiales y Suministros.	7,296,638.48	427,203.36	7,723,841.84	5,981,789.39	5,935,212.46	1,742,052.45
b1) Materiales de Administración, Emisión de Documentos y Artículos Oficiales.	1,124,872.56	-109,026.54	1,015,846.02	856,657.86	849,317.37	160,188.16
b2) Alimentos y Utensilios.	460,087.75	-10,670.54	449,417.21	338,334.53	338,288.55	111,082.68
b3) Materias Primas y Materiales de Producción y Comercialización	654,780.00	-0.95	654,779.05	654,010.49	654,010.49	768.56
b4) Materiales y Artículos de Construcción y de Reparación.	209,135.42	-9,161.58	199,973.84	181,418.14	174,060.27	18,555.70
b5) Productos Químicos, Farmacéuticos y de Laboratorio.	302,833.35	-2,970.95	299,862.40	279,328.87	276,178.87	20,533.53
b6) Combustibles, Lubricantes y Aditivos.	2,922,267.54	454,763.74	3,377,031.28	2,515,517.33	2,499,955.79	861,513.95
b7) Vestuario, Blancos, Prendas de Protección y Artículos Deportivos.	348,219.52	65,772.92	413,992.44	251,521.88	243,621.93	162,470.56
b8) Materiales y Suministros para Seguridad.	0.00	0.00	0.00	0.00	0.00	0.00
b9) Herramientas, Refacciones y Accesorios Menores.	1,274,442.34	38,497.26	1,312,939.60	906,000.29	899,779.19	406,939.31
C. Servicios Generales.	10,922,699.72	401,370.08	11,324,069.80	7,278,772.24	6,774,382.91	4,045,297.56
c1) Servicios Básicos.	2,750,878.35	179,542.64	2,930,420.99	2,073,377.90	2,066,534.90	857,043.09
c2) Servicios de Arrendamiento.	315,120.00	0.00	315,120.00	209,760.99	209,760.99	105,359.01
c3) Servicios Profesionales, Científicos, Técnicos y Otros Servicios.	1,928,518.96	-520,635.40	1,407,883.56	985,487.67	872,675.06	422,365.89
c4) Servicios Financieros, Bancarios y Comerciales.	343,700.00	-6,507.99	337,192.01	282,900.00	282,900.00	54,292.01
c5) Servicios de Instalación, Reparación, Mantenimiento y Conservación.	1,141,278.74	44,041.86	1,185,320.60	789,006.39	786,794.17	396,314.21
c6) Servicios de Comunicación Social y Publicidad.	0.00	0.00	0.00	0.00	0.00	0.00
c7) Servicios de Traslado y Váticos.	2,468,311.06	544,997.76	3,013,308.82	1,787,413.50	1,692,954.52	1,225,895.32
c8) Servicios Oficiales.	0.00	0.00	0.00	0.00	0.00	0.00
c9) Otros Servicios Generales.	1,974,892.61	159,931.21	2,134,823.82	1,150,825.79	862,763.27	983,998.03
D. Transferencias, Asignaciones, Subsidios y Otras Ayudas.	2,200,000.00	11,397.11	2,211,397.11	1,551,397.11	1,551,397.11	660,000.00
d1) Transferencias Internas y Asignaciones al Sector Público.	0.00	0.00	0.00	0.00	0.00	0.00
d2) Transferencias al Resto del Sector Público.	0.00	0.00	0.00	0.00	0.00	0.00
d3) Subsidios y Subvenciones.	2,200,000.00	11,397.11	2,211,397.11	1,551,397.11	1,551,397.11	660,000.00
d4) Ayudas Sociales.	0.00	0.00	0.00	0.00	0.00	0.00
d5) Pensiones y Jubilaciones.	0.00	0.00	0.00	0.00	0.00	0.00
d6) Transferencias a Fideicomisos, Mandatos y Otros Análogos.	0.00	0.00	0.00	0.00	0.00	0.00
d7) Transferencias a la Seguridad Social	0.00	0.00	0.00	0.00	0.00	0.00
d8) Donativos	0.00	0.00	0.00	0.00	0.00	0.00
d9) Transferencias al Exterior.	0.00	0.00	0.00	0.00	0.00	0.00
E. Bienes Muebles, Inmuebles e Intangibles.	245,000.00	65,872.00	310,872.00	14,964.00	14,964.00	295,908.00
e1) Mobiliario y Equipo de Administración.	0.00	42,000.00	42,000.00	0.00	0.00	42,000.00
e2) Mobiliario y Equipo Educativo y Recreativo.	0.00	0.00	0.00	0.00	0.00	0.00
e3) Equipo e Instrumental Médico y de Laboratorio.	0.00	0.00	0.00	0.00	0.00	0.00
e4) Vehículos y Equipo de Transporte.	230,000.00	10,800.00	240,800.00	0.00	0.00	240,800.00
e5) Equipo de Defensa y Seguridad.	0.00	0.00	0.00	0.00	0.00	0.00
e6) Maquinaria, Otros Equipos y Herramientas.	15,000.00	13,072.00	28,072.00	14,964.00	14,964.00	13,108.00
e7) Activos Biológicos.	0.00	0.00	0.00	0.00	0.00	0.00
e8) Bienes Inmuebles.	0.00	0.00	0.00	0.00	0.00	0.00
e9) Activos Intangibles.	0.00	0.00	0.00	0.00	0.00	0.00
F. Inversión Pública.	0.00	4,500,000.00	4,500,000.00	0.00	0.00	4,500,000.00
f1) Obra Pública en Bienes de Dominio Público.	0.00	0.00	0.00	0.00	0.00	0.00
f2) Obra Pública en Bienes Propios.	0.00	4,500,000.00	4,500,000.00	0.00	0.00	4,500,000.00
f3) Proyectos Productivos y Acciones de Fomento	0.00	0.00	0.00	0.00	0.00	0.00
G. Inversiones Financieras y Otras Provisiones.	0.00	37,903,716.12	37,903,716.12	31,037,287.08	31,037,287.08	6,866,429.04
g1) Inversiones para el Fomento de Actividades Productivas	0.00	0.00	0.00	0.00	0.00	0.00
g2) Acciones y Participaciones de Capital	0.00	0.00	0.00	0.00	0.00	0.00
g3) Compra de Títulos y Valores	0.00	0.00	0.00	0.00	0.00	0.00
g4) Concesión de Préstamos.	0.00	0.00	0.00	0.00	0.00	0.00
g5) Inversiones en Fideicomisos, Mandatos y Otros Análogos.	0.00	37,903,716.12	37,903,716.12	31,037,287.08	31,037,287.08	6,866,429.04
g6) Fideicomiso de Desastres Naturales (informativo)	0.00	0.00	0.00	0.00	0.00	0.00
g7) Otras Inversiones Financieras	0.00	0.00	0.00	0.00	0.00	0.00
g8) Provisiones para Contingencias y Otras Erogaciones Especiales.	0.00	0.00	0.00	0.00	0.00	0.00
H. Participaciones y Aportaciones.	0.00	0.00	0.00	0.00	0.00	0.00
h1) Participaciones.	0.00	0.00	0.00	0.00	0.00	0.00
h2) Aportaciones.	0.00	0.00	0.00	0.00	0.00	0.00
h3) Convenios.	0.00	0.00	0.00	0.00	0.00	0.00
I. Deuda Pública.	0.00	0.00	0.00	0.00	0.00	0.00
i1) Amortización de la Deuda Pública.	0.00	0.00	0.00	0.00	0.00	0.00
i2) Intereses de la Deuda Pública.	0.00	0.00	0.00	0.00	0.00	0.00
i3) Comisiones de la Deuda Pública.	0.00	0.00	0.00	0.00	0.00	0.00
i4) Gastos de la Deuda Pública.	0.00	0.00	0.00	0.00	0.00	0.00
i5) Costo por Coberturas.	0.00	0.00	0.00	0.00	0.00	0.00
i6) Apoyos Financieros.	0.00	0.00	0.00	0.00	0.00	0.00
i7) Adeudos de Ejercicios Fiscales Anteriores (ADEFAS).	0.00	0.00	0.00	0.00	0.00	0.00
II. Gasto Etiquetado	0.00	0.00	0.00	0.00	0.00	0.00
A. Servicios Personales.	0.00	0.00	0.00	0.00	0.00	0.00
a1) Remuneraciones al Personal de Carácter Permanente.	0.00	0.00	0.00	0.00	0.00	0.00
a2) Remuneraciones al Personal de Carácter Transitorio.	0.00	0.00	0.00	0.00	0.00	0.00
a3) Remuneraciones Adicionales y Especiales.	0.00	0.00	0.00	0.00	0.00	0.00
a4) Seguridad Social.	0.00	0.00	0.00	0.00	0.00	0.00
a5) Otras Prestaciones Sociales y Económicas.	0.00	0.00	0.00	0.00	0.00	0.00
a6) Previsiones.	0.00	0.00	0.00	0.00	0.00	0.00
a7) Pago de Estímulos a Servidores Públicos.	0.00	0.00	0.00	0.00	0.00	0.00
B. Materiales y Suministros.	0.00	0.00	0.00	0.00	0.00	0.00
b1) Materiales de Administración, Emisión de Documentos y Artículos Oficiales.	0.00	0.00	0.00	0.00	0.00	0.00
b2) Alimentos y Utensilios.	0.00	0.00	0.00	0.00	0.00	0.00
b3) Materias Primas y Materiales de Producción y Comercialización	0.00	0.00	0.00	0.00	0.00	0.00
b4) Materiales y Artículos de Construcción y de Reparación.	0.00	0.00	0.00	0.00	0.00	0.00

Lic. Katy Leyvi Hernández Djaz

Jefa de la Unidad de Apoyo Administrativo

NOMBRE DEL ENTE PUBLICO : Secretaría de Medio Ambiente e Historia Natural


Estado Analítico del Ejercicio del Presupuesto de Egresos Detallado – LDF 6a.

Clasificación por Objeto del Gasto (Capítulo y Concepto)

Del 1 de Enero al 30 de septiembre de 2022

(PESOS)

Concepto	Egresos					Subejercicio
	Aprobado	Ampliaciones / Reducciones	Modificado	Devengado	Pagado	
b5) Productos Químicos, Farmacéuticos y de Laboratorio.	0.00	0.00	0.00	0.00	0.00	0.00
b6) Combustibles, Lubricantes y Aditivos.	0.00	0.00	0.00	0.00	0.00	0.00
b7) Vestuario, Blancos, Prendas de Protección y Artículos Deportivos.	0.00	0.00	0.00	0.00	0.00	0.00
b8) Materiales y Suministros para Seguridad.	0.00	0.00	0.00	0.00	0.00	0.00
b9) Herramientas, Refacciones y Accesorios Menores.	0.00	0.00	0.00	0.00	0.00	0.00
C. Servicios Generales.	0.00	0.00	0.00	0.00	0.00	0.00
c1) Servicios Básicos.	0.00	0.00	0.00	0.00	0.00	0.00
c2) Servicios de Arrendamiento.	0.00	0.00	0.00	0.00	0.00	0.00
c3) Servicios Profesionales, Científicos, Técnicos y Otros Servicios.	0.00	0.00	0.00	0.00	0.00	0.00
c4) Servicios Financieros, Bancarios y Comerciales.	0.00	0.00	0.00	0.00	0.00	0.00
c5) Servicios de Instalación, Reparación, Mantenimiento y Conservación.	0.00	0.00	0.00	0.00	0.00	0.00
c6) Servicios de Comunicación Social y Publicidad.	0.00	0.00	0.00	0.00	0.00	0.00
c7) Servicios de Traslado y Váticos.	0.00	0.00	0.00	0.00	0.00	0.00
c8) Servicios Oficiales.	0.00	0.00	0.00	0.00	0.00	0.00
c9) Otros Servicios Generales.	0.00	0.00	0.00	0.00	0.00	0.00
D. Transferencias, Asignaciones, Subsidios y Otras Ayudas.	0.00	0.00	0.00	0.00	0.00	0.00
d1) Transferencias Internas y Asignaciones al Sector Público.	0.00	0.00	0.00	0.00	0.00	0.00
d2) Transferencias al Resto del Sector Público.	0.00	0.00	0.00	0.00	0.00	0.00
d3) Subsidios y Subvenciones.	0.00	0.00	0.00	0.00	0.00	0.00
d4) Ayudas Sociales.	0.00	0.00	0.00	0.00	0.00	0.00
d5) Pensiones y Jubilaciones.	0.00	0.00	0.00	0.00	0.00	0.00
d6) Transferencias a Fideicomisos, Mandatos y Otros Análogos.	0.00	0.00	0.00	0.00	0.00	0.00
d7) Transferencias a la Seguridad Social	0.00	0.00	0.00	0.00	0.00	0.00
d8) Donativos	0.00	0.00	0.00	0.00	0.00	0.00
d9) Transferencias al Exterior.	0.00	0.00	0.00	0.00	0.00	0.00
E. Bienes Muebles, Inmuebles e Intangibles.	0.00	0.00	0.00	0.00	0.00	0.00
e1) Mobiliario y Equipo de Administración.	0.00	0.00	0.00	0.00	0.00	0.00
e2) Mobiliario y Equipo Educativo y Recreativo.	0.00	0.00	0.00	0.00	0.00	0.00
e3) Equipo e Instrumental Médico y de Laboratorio.	0.00	0.00	0.00	0.00	0.00	0.00
e4) Vehículos y Equipo de Transporte.	0.00	0.00	0.00	0.00	0.00	0.00
e5) Equipo de Defensa y Seguridad.	0.00	0.00	0.00	0.00	0.00	0.00
e6) Maquinaria, Otros Equipos y Herramientas.	0.00	0.00	0.00	0.00	0.00	0.00
e7) Activos Biológicos.	0.00	0.00	0.00	0.00	0.00	0.00
e8) Bienes Inmuebles.	0.00	0.00	0.00	0.00	0.00	0.00
e9) Activos Intangibles.	0.00	0.00	0.00	0.00	0.00	0.00
F. Inversión Pública.	0.00	0.00	0.00	0.00	0.00	0.00
f1) Obra Pública en Bienes de Dominio Público.	0.00	0.00	0.00	0.00	0.00	0.00
f2) Obra Pública en Bienes Propios.	0.00	0.00	0.00	0.00	0.00	0.00
f3) Proyectos Productivos y Acciones de Fomento	0.00	0.00	0.00	0.00	0.00	0.00
G. Inversiones Financieras y Otras Provisiones.	0.00	0.00	0.00	0.00	0.00	0.00
g1) Inversiones para el Fomento de Actividades Productivas	0.00	0.00	0.00	0.00	0.00	0.00
g2) Acciones y Participaciones de Capital	0.00	0.00	0.00	0.00	0.00	0.00
g3) Compra de Títulos y Valores	0.00	0.00	0.00	0.00	0.00	0.00
g4) Concesión de Préstamos.	0.00	0.00	0.00	0.00	0.00	0.00
g5) Inversiones en Fideicomisos, Mandatos y Otros Análogos.	0.00	0.00	0.00	0.00	0.00	0.00
Fideicomiso de Desastres Naturales (informativo)	0.00	0.00	0.00	0.00	0.00	0.00
g6) Otras Inversiones Financieras	0.00	0.00	0.00	0.00	0.00	0.00
g7) Provisiones para Contingencias y Otras Erogaciones Especiales.	0.00	0.00	0.00	0.00	0.00	0.00
H. Participaciones y Aportaciones.	0.00	0.00	0.00	0.00	0.00	0.00
h1) Participaciones.	0.00	0.00	0.00	0.00	0.00	0.00
h2) Aportaciones.	0.00	0.00	0.00	0.00	0.00	0.00
h3) Convenios.	0.00	0.00	0.00	0.00	0.00	0.00
I. Deuda Pública.	0.00	0.00	0.00	0.00	0.00	0.00
i1) Amortización de la Deuda Pública.	0.00	0.00	0.00	0.00	0.00	0.00
i2) Intereses de la Deuda Pública.	0.00	0.00	0.00	0.00	0.00	0.00
i3) Comisiones de la Deuda Pública.	0.00	0.00	0.00	0.00	0.00	0.00
i4) Gastos de la Deuda Pública.	0.00	0.00	0.00	0.00	0.00	0.00
i5) Costo por Coberturas.	0.00	0.00	0.00	0.00	0.00	0.00
i6) Apoyos Financieros.	0.00	0.00	0.00	0.00	0.00	0.00
i7) Adeudos de Ejercicios Fiscales Anteriores (ADEFAS).	0.00	0.00	0.00	0.00	0.00	0.00
III. Total de Egresos	108,856,765.97	47,840,533.37	166,497,299.34	103,900,469.74	103,095,032.42	52,596,829.60




Lic. Katy Leyvi Hernández Díaz

Jefa de la Unidad de Apoyo Administrativo

NOMBRE DEL ENTE PÚBLICO : Secretaría de Medio Ambiente e Historia Natural
Estado Analítico del Ejercicio del Presupuesto de Egresos Detallado – LDF 6b.
Clasificación Administrativa
Del 1 de Enero al 30 de septiembre de 2022
(PESOS)

Concepto	Egresos					Subejercicio
	Aprobado	Ampliaciones / Reducciones	Modificado	Devengado	Pagado	
I. Gasto No Etiquetado	108,856,765.97	47,640,533.37	156,497,299.34	103,900,469.74	103,095,032.42	52,596,829.60
Secretaría de Medio Ambiente e Historia Natural	108,856,765.97	47,640,533.37	156,497,299.34	103,900,469.74	103,095,032.42	52,596,829.60
II. Gasto Etiquetado	0.00	0.00	0.00	0.00	0.00	0.00
Secretaría de Medio Ambiente e Historia Natural	0.00	0.00	0.00	0.00	0.00	0.00
III. Total de Egresos	108,856,765.97	47,640,533.37	156,497,299.34	103,900,469.74	103,095,032.42	52,596,829.60



Lidia Katy Leyvi Hernández Díaz
Jefa de la Unidad de Apoyo Administrativo

NOMBRE DEL ENTE PÚBLICO : Secretaría de Medio Ambiente e Historia Natural

Estado Analítico del Ejercicio del Presupuesto de Egresos Detallado – LDF 6c.

Clasificación Funcional (Finalidad y Función)

Del 1 de Enero al 30 de septiembre de 2022

(PESOS)


Concepto	Egresos					Subejercicio
	Aprobado	Ampliaciones / Reducciones	Modificado	Devengado	Pagado	
I. Gasto No Etiquetado	108,856,765.97	47,640,533.37	156,497,299.34	103,900,469.74	103,095,032.42	52,596,829.60
A. Gobierno	0.00	0.00	0.00	0.00	0.00	0.00
a1) Legislación	0.00	0.00	0.00	0.00	0.00	0.00
a2) Justicia	0.00	0.00	0.00	0.00	0.00	0.00
a3) Coordinación de la Política de Gobierno	0.00	0.00	0.00	0.00	0.00	0.00
a4) Relaciones Exteriores	0.00	0.00	0.00	0.00	0.00	0.00
a5) Asuntos Financieros y Hacendarios	0.00	0.00	0.00	0.00	0.00	0.00
a6) Seguridad Nacional	0.00	0.00	0.00	0.00	0.00	0.00
a7) Asuntos de Orden Público y de Seguridad Interior	0.00	0.00	0.00	0.00	0.00	0.00
a8) Otros Servicios Generales	0.00	0.00	0.00	0.00	0.00	0.00
B. Desarrollo Social	108,856,765.97	47,640,533.37	156,497,299.34	103,900,469.74	103,095,032.42	52,596,829.60
b1) Protección Ambiental	108,856,765.97	47,640,533.37	156,497,299.34	103,900,469.74	103,095,032.42	52,596,829.60
b2) Vivienda y Servicios a la Comunidad	0.00	0.00	0.00	0.00	0.00	0.00
b3) Salud	0.00	0.00	0.00	0.00	0.00	0.00
b4) Recreación, Cultura y Otras Manifestaciones Sociales	0.00	0.00	0.00	0.00	0.00	0.00
b5) Educación	0.00	0.00	0.00	0.00	0.00	0.00
b6) Protección Social	0.00	0.00	0.00	0.00	0.00	0.00
b7) Otros Asuntos Sociales	0.00	0.00	0.00	0.00	0.00	0.00
C. Desarrollo Económico	0.00	0.00	0.00	0.00	0.00	0.00
c1) Asuntos Económicos, Comerciales y Laborales en General	0.00	0.00	0.00	0.00	0.00	0.00
c2) Agropecuaria, Silvicultura, Pesca y Caza	0.00	0.00	0.00	0.00	0.00	0.00
c3) Combustibles y Energía	0.00	0.00	0.00	0.00	0.00	0.00
c4) Minería, Manufacturas y Construcción	0.00	0.00	0.00	0.00	0.00	0.00
c5) Transporte	0.00	0.00	0.00	0.00	0.00	0.00
c6) Comunicaciones	0.00	0.00	0.00	0.00	0.00	0.00
c7) Turismo	0.00	0.00	0.00	0.00	0.00	0.00
c8) Ciencia, Tecnología e Innovación	0.00	0.00	0.00	0.00	0.00	0.00
c9) Otras Industrias y Otros Asuntos Económicos	0.00	0.00	0.00	0.00	0.00	0.00
D. Otras no Clasificadas en Funciones Anteriores	0.00	0.00	0.00	0.00	0.00	0.00
d1) Transac. de la Deuda Pública/Costo Financiero de la Deuda	0.00	0.00	0.00	0.00	0.00	0.00
d2) Transf., Part. y Aport. entre Diferentes Niv. y Ord. de Gob.	0.00	0.00	0.00	0.00	0.00	0.00
d3) Saneamiento del Sistema Financiero	0.00	0.00	0.00	0.00	0.00	0.00
d4) Adeudos de Ejercicios Fiscales Anteriores	0.00	0.00	0.00	0.00	0.00	0.00
II. Gasto Etiquetado	0.00	0.00	0.00	0.00	0.00	0.00
A. Gobierno	0.00	0.00	0.00	0.00	0.00	0.00
a1) Legislación	0.00	0.00	0.00	0.00	0.00	0.00
a2) Justicia	0.00	0.00	0.00	0.00	0.00	0.00
a3) Coordinación de la Política de Gobierno	0.00	0.00	0.00	0.00	0.00	0.00
a4) Relaciones Exteriores	0.00	0.00	0.00	0.00	0.00	0.00
a5) Asuntos Financieros y Hacendarios	0.00	0.00	0.00	0.00	0.00	0.00
a6) Seguridad Nacional	0.00	0.00	0.00	0.00	0.00	0.00
a7) Asuntos de Orden Público y de Seguridad Interior	0.00	0.00	0.00	0.00	0.00	0.00
a8) Otros Servicios Generales	0.00	0.00	0.00	0.00	0.00	0.00
B. Desarrollo Social	0.00	0.00	0.00	0.00	0.00	0.00
b1) Protección Ambiental	0.00	0.00	0.00	0.00	0.00	0.00
b2) Vivienda y Servicios a la Comunidad	0.00	0.00	0.00	0.00	0.00	0.00
b3) Salud	0.00	0.00	0.00	0.00	0.00	0.00
b4) Recreación, Cultura y Otras Manifestaciones Sociales	0.00	0.00	0.00	0.00	0.00	0.00
b5) Educación	0.00	0.00	0.00	0.00	0.00	0.00
b6) Protección Social	0.00	0.00	0.00	0.00	0.00	0.00
b7) Otros Asuntos Sociales	0.00	0.00	0.00	0.00	0.00	0.00
C. Desarrollo Económico	0.00	0.00	0.00	0.00	0.00	0.00
c1) Asuntos Económicos, Comerciales y Laborales en General	0.00	0.00	0.00	0.00	0.00	0.00
c2) Agropecuaria, Silvicultura, Pesca y Caza	0.00	0.00	0.00	0.00	0.00	0.00
c3) Combustibles y Energía	0.00	0.00	0.00	0.00	0.00	0.00
c4) Minería, Manufacturas y Construcción	0.00	0.00	0.00	0.00	0.00	0.00
c5) Transporte	0.00	0.00	0.00	0.00	0.00	0.00
c6) Comunicaciones	0.00	0.00	0.00	0.00	0.00	0.00
c7) Turismo	0.00	0.00	0.00	0.00	0.00	0.00
c8) Ciencia, Tecnología e Innovación	0.00	0.00	0.00	0.00	0.00	0.00
c9) Otras Industrias y Otros Asuntos Económicos	0.00	0.00	0.00	0.00	0.00	0.00
D. Otras no Clasificadas en Funciones Anteriores	0.00	0.00	0.00	0.00	0.00	0.00
d1) Transac. de la Deuda Pública/Costo Financiero de la Deuda	0.00	0.00	0.00	0.00	0.00	0.00
d2) Transf., Part. y Aport. entre Diferentes Niv. y Ord. de Gob.	0.00	0.00	0.00	0.00	0.00	0.00
d3) Saneamiento del Sistema Financiero	0.00	0.00	0.00	0.00	0.00	0.00
d4) Adeudos de Ejercicios Fiscales Anteriores	0.00	0.00	0.00	0.00	0.00	0.00
III. Total de Egresos	108,856,765.97	47,640,533.37	156,497,299.34	103,900,469.74	103,095,032.42	52,596,829.60

Lic. Katy Leyvi Hernández Díaz

Jefa de la Unidad de Apoyo Administrativo

NOMBRE DEL ENTE PÚBLICO : Secretaría de Medio Ambiente e Historia Natural
Estado Analítico del Ejercicio del Presupuesto de Egresos Detallado – LDF 6d.
Clasificación de Servicios Personales por Categoría
Del 1 de Enero al 30 de septiembre de 2022
(PESOS)

Concepto	Egresos					Subejercicio
	Aprobado	Ampliaciones / Reducciones	Modificado	Devengado	Pagado	
I. Gasto No Etiquetado	89,987,020.38	4,453,103.17	94,440,123.55	59,102,837.22	58,560,303.64	35,337,286.33
A. Personal Administrativo y de Servicio Público	89,987,020.38	4,453,103.17	94,440,123.55	59,102,837.22	58,560,303.64	35,337,286.33
B. Magisterio	0.00	0.00	0.00	0.00	0.00	0.00
C. Servicios de Salud	0.00	0.00	0.00	0.00	0.00	0.00
c1) Personal Administrativo	0.00	0.00	0.00	0.00	0.00	0.00
c2) Personal Médico, Paramédico y Afín	0.00	0.00	0.00	0.00	0.00	0.00
D. Seguridad Pública	0.00	0.00	0.00	0.00	0.00	0.00
E. Gastos Asociados a la Implementación de Nuevas Leyes Federales o Reformas a las mismas	0.00	0.00	0.00	0.00	0.00	0.00
e1) Nombre del Programa o Ley 1	0.00	0.00	0.00	0.00	0.00	0.00
F. Sentencias Laborales Definitivas	0.00	0.00	0.00	0.00	0.00	0.00
II. Gasto Etiquetado	0.00	0.00	0.00	0.00	0.00	0.00
A. Personal Administrativo y de Servicio Público	0.00	0.00	0.00	0.00	0.00	0.00
B. Magisterio	0.00	0.00	0.00	0.00	0.00	0.00
C. Servicios de Salud	0.00	0.00	0.00	0.00	0.00	0.00
c1) Personal Administrativo	0.00	0.00	0.00	0.00	0.00	0.00
c2) Personal Médico, Paramédico y Afín	0.00	0.00	0.00	0.00	0.00	0.00
D. Seguridad Pública	0.00	0.00	0.00	0.00	0.00	0.00
E. Gastos Asociados a la Implementación de Nuevas Leyes Federales o Reformas a las mismas	0.00	0.00	0.00	0.00	0.00	0.00
e1) Nombre del Programa o Ley 1	0.00	0.00	0.00	0.00	0.00	0.00
F. Sentencias Laborales Definitivas	0.00	0.00	0.00	0.00	0.00	0.00
III. Total del Gasto en Servicios Personales	89,987,020.38	4,453,103.17	94,440,123.55	59,102,837.22	58,560,303.64	35,337,286.33



Lic. Katy Leyvi Hernández Díaz
 Jefa de la Unidad de Apoyo Administrativo

INFORMACIÓN DE ANÁLISIS / INTEGRACIÓN

GOBIERNO CONSTITUCIONAL DEL ESTADO DE CHIAPAS
APLICACIÓN DEL PRESUPUESTO POR RUBROS
 DEL 1 DE ENERO AL 30 DE SEPTIEMBRE DE 2022

21111 320 SECRETARÍA DE MEDIO AMBIENTE E HISTORIA NATURAL

CONCEPTO	PRESUPUESTO DE EGRESOS					
	APROBADO ANUAL	MODIFICADO	COMPROMETIDO	DEVENGADO	EJERCIDO	PAGADO
RECURSOS PRESUPUESTARIOS	108,856,765.97	156,497,299.34	103,900,469.74	103,900,469.74	103,095,032.42	103,095,032.42
1000 Servicios Personales	88,192,427.77	92,523,402.47	58,036,259.92	58,036,259.92	57,781,788.86	57,781,788.86
2000 Materiales y Suministros	7,296,638.48	7,723,841.84	5,981,789.39	5,981,789.39	5,935,212.46	5,935,212.46
3000 Servicios Generales	10,922,699.72	11,324,069.80	7,278,772.24	7,278,772.24	6,774,382.91	6,774,382.91
4000 Transferencias, Asignaciones, Subsidios y Otras Ayudas	2,200,000.00	2,211,397.11	1,551,397.11	1,551,397.11	1,551,397.11	1,551,397.11
5000 Bienes Muebles, Inmuebles e Intangibles	245,000.00	310,872.00	14,964.00	14,964.00	14,964.00	14,964.00
6000 Inversión Pública		4,500,000.00				
7000 Inversiones Financieras y Otras Provisiones		37,903,716.12	31,037,287.08	31,037,287.08	31,037,287.08	31,037,287.08
8000 Participaciones y Aportaciones						
9000 Deuda Pública (ADEFAS)						
Subtotal	108,856,765.97	156,497,299.34	103,900,469.74	103,900,469.74	103,095,032.42	103,095,032.42
RECURSOS PROPIOS						
1000 Servicios Personales						
2000 Materiales y Suministros						
3000 Servicios Generales						
4000 Transferencias, Asignaciones, Subsidios y Otras Ayudas						
Subtotal						
RECURSOS AJENOS						
1000 Servicios Personales						
2000 Materiales y Suministros						
3000 Servicios Generales						
4000 Transferencias, Asignaciones, Subsidios y Otras Ayudas						
Subtotal						
RECURSOS FEDERALES NO PRESUPUESTARIOS						
1000 Servicios Personales						
2000 Materiales y Suministros						
3000 Servicios Generales						
4000 Transferencias, Asignaciones, Subsidios y Otras Ayudas						
Subtotal						
TOTAL	108,856,765.97	156,497,299.34	103,900,469.74	103,900,469.74	103,095,032.42	103,095,032.42

JEFE DEL ÁREA DE RECURSOS FINANCIEROS

C.P. EDGAR OSCAR SANTIAGO GONZÁLEZ

JEFA DE LA UNIDAD DE APOYO ADMINISTRATIVO

LIC. KATY LEVY HERNÁNDEZ DÍAZ

JUSTIFICACIÓN A LA APLICACIÓN DEL PRESUPUESTO POR RUBROS

21111 320 SECRETARÍA DE MEDIO AMBIENTE E HISTORIA NATURAL

La diferencia de \$ 805,437.32, que presenta el Presupuesto Pagado en relación al Presupuesto Devengado, se debe principalmente a la creación de pasivos por los pagos que la Tesorería Única de la Secretaría de Hacienda, no realizó al cierre de este tercer trimestre ; mismos que se integran de la siguiente manera: 1000 Servicios Personales por un monto de \$ 254,471.06 (pago de Sueldo al personal de Confianza, Aportaciones al Imss y Aportaciones al Isstech), 2000 Materiales y Suministros por la cantidad de \$ 46,576.93 (por pago de Materiales y Útiles de Oficina, Materiales y útiles Consumibles, Material de Limpieza, Utensilios para el servicio de Alimentación, Material Eléctrico, Combustibles, Lubricantes y Aditivos, Artículos Deportivos, Refacciones y Accesorios para Equipo de Computo y Telecomunicaciones y Refacciones y Accesorios Menores de Equipo de Transporte.), 3000 Servicios Generales por un monto de \$ 504,389.33 (por pago de Servicio de Energía Eléctrica, Impresiones Oficiales, Mantenimiento, Conservación y Reparación de Vehículos Terrestres , Servicio de Lavandería, Limpieza, Higiene y Fumigación, Pasajes Nacionales Aéreos, Viáticos Nacionales e Impuestos Sobre Nóminas).

JEFE DEL ÁREA DE RECURSOS FINANCIEROS



C.P. EDGAR OSCAR SANTIAGO GONZÁLEZ

JEFA DE LA UNIDAD DE APOYO ADMINISTRATIVO



LIC. KATY LEYVI HERNÁNDEZ DÍAZ

GOBIERNO CONSTITUCIONAL DEL ESTADO DE CHIAPAS
PRESUPUESTO DE EGRESOS POR TIPO DE RECURSO, FUENTE DE FINANCIAMIENTO Y RAMO
 DEL 1 DE ENERO AL 30 DE SEPTIEMBRE DE 2022


21111 320 SECRETARÍA DE MEDIO AMBIENTE E HISTORIA NATURAL

TIPO DE RECURSO / FUENTE DE FINANCIAMIENTO / RAMO	PRESUPUESTO DE EGRESOS							
	APROBADO	AMPLIACION / REDUCCION	MODIFICADO	MINISTRADO	COMPROMETIDO	DEVENGADO	EJERCIDO	PAGADO
TOTAL	108,856,765.97	47,640,533.37	156,497,299.34	110,390,510.61	103,900,469.74	103,900,469.74	103,095,032.42	103,095,032.42
1 RECURSO NO ETIQUETADO	108,856,765.97	47,640,533.37	156,497,299.34	110,390,510.61	103,900,469.74	103,900,469.74	103,095,032.42	103,095,032.42
1.1 Recursos Fiscales	0.00	6,588,110.00	6,588,110.00	4,305,343.01	2,088,110.00	2,088,110.00	2,088,110.00	2,088,110.00
Ramo A1 Ingresos Estatales		6,588,110.00	6,588,110.00	4,305,343.01	2,088,110.00	2,088,110.00	2,088,110.00	2,088,110.00
1.5 Recursos Federales	108,856,765.97	41,052,423.37	149,909,189.34	106,085,167.60	101,812,359.74	101,812,359.74	101,006,922.42	101,006,922.42
Ramo 28 Participaciones a Entidades Federativas y Municipios	108,856,765.97	41,052,423.37	149,909,189.34	106,085,167.60	101,812,359.74	101,812,359.74	101,006,922.42	101,006,922.42

JEFE DEL ÁREA DE RECURSOS FINANCIEROS


 C.P. EDGAR OSCAR SANTIAGO GONZÁLEZ

JEFA DE LA UNIDAD DE APOYO ADMINISTRATIVO



 LIC. KATY LEYVI HERNÁNDEZ DÍAZ

GOBIERNO CONSTITUCIONAL DEL ESTADO DE CHIAPAS
APLICACIÓN DEL PRESUPUESTO DEVENGADO POR TIPO DE RECURSO, RAMO, PROGRAMA y/o FONDO Y CAPÍTULO DE GASTO
 DEL 1 DE ENERO AL 30 DE SEPTIEMBRE DE 2022.

21111 320 SECRETARÍA DE MEDIO AMBIENTE E HISTORIA NATURAL

TIPO DE RECURSO/RAMO/PROGRAMA y/o FONDO	PRESUPUESTO DEVENGADO/CAPÍTULO DE GASTO									TOTAL
	1000	2000	3000	4000	5000	6000	7000	8000	9000	
TOTAL	58,036,259.92	5,981,789.39	7,278,772.24	1,551,397.11	14,964.00		31,037,287.08			103,900,469.74
1 RECURSO NO ETIQUETADO	58,036,259.92	5,981,789.39	7,278,772.24	1,551,397.11	14,964.00		31,037,287.08			103,900,469.74
Ramo A1 Ingresos Estatales	0.00	0.00	0.00	0.00			2,088,110.00			2,088,110.00
X0010 Ingresos Estatales							2,088,110.00			2,088,110.00
Ramo 28 Participaciones a Entidades Federativas y Municipios	58,036,259.92	5,981,789.39	7,278,772.24	1,551,397.11	14,964.00		28,949,177.08			101,812,359.74
C0010 Fondo General de Participaciones	58,036,259.92		1,207,048.41	11,397.11						59,254,705.44
C0060 Fondo de Fiscalización y Recaudación			840,106.22							840,106.22
C0070 Fondo de Compensación			3,402,279.27							3,402,279.27
C0080 Fondo de Extracción de Hidrocarburos		2,900,616.38	103,125.83							3,003,742.21
C0090 Impuesto a la Venta Final de Gasolina y Diésel			318,042.55							318,042.55
C0100 ISR Participable Estatal		3,081,173.01	1,408,169.96	1,540,000.00	14,964.00		28,949,177.08			34,993,484.05

JEFE DEL ÁREA DE RECURSOS FINANCIEROS


 C.P. EDGAR OSCAR SANTIAGO GONZÁLEZ

JEFA DE LA UNIDAD DE APOYO ADMINISTRATIVO



 LIC. KATY LEYVI HERNÁNDEZ DÍAZ

GOBIERNO CONSTITUCIONAL DEL ESTADO DE CHIAPAS
APLICACIÓN DEL PRESUPUESTO DEVENGADO POR TIPO DE RECURSO, RAMO, PROGRAMA y/o FONDO Y SUBFUENTE DE FINANCIAMIENTO
 DEL 1 DE ENERO AL 30 DE SEPTIEMBRE DE 2022.

21111 320 SECRETARÍA DE MEDIO AMBIENTE E HISTORIA NATURAL

TIPO DE RECURSO/RAMO/PROGRAMA y/o FONDO	PRESUPUESTO DEVENGADO/SUBFUENTE DE FINANCIAMIENTO								TOTAL
	RECURSO DE AÑOS ANTERIORES				RECURSO DE AÑO EN CURSO				
	A	B	C	D	E	F	H	S	
	Gastos Comprometidos y/o Devengados por Registrar	Ejecuciones de Ejercicios Anteriores	Requisitos en Proceso de Ejecución	Productos Financieros de Ejercicios Anteriores	Productos Financieros del Año en Curso	Requisitos por Ingresos Ecuivalentes	Requisitos por Retenciones en Otras Provisiones	Requisitos del Ejercicio	
TOTAL		3,056,086.99					113,417.66	100,730,965.09	103,900,469.74
1 RECURSO NO ETIQUETADO		3,056,086.99					113,417.66	100,730,965.09	103,900,469.74
Ramo A1 Ingresos Estatales		1,746,070.00						342,040.00	2,088,110.00
X0010 Ingresos Estatales		1,746,070.00							2,088,110.00
Ramo 28 Participaciones a Entidades Federativas y Municipios		1,310,016.99					113,417.66	100,388,925.09	101,812,359.74
C0010 Fondo General de Participaciones		991,974.44					3,385.83	58,259,345.17	59,254,705.44
C0060 Fondo de Fiscalización y Recaudación								840,106.22	840,106.22
C0070 Fondo de Compensación							6,906.00	3,395,373.27	3,402,279.27
C0080 Fondo de Extracción de Hidrocarburos							103,125.83	2,900,616.38	3,003,742.21
C0090 Impuesto a la Venta Final de Gasolina y Diésel		318,042.55							318,042.55
C0100 ISR Participable Estatal								34,993,484.05	34,993,484.05

JEFE DEL ÁREA DE RECURSOS FINANCIEROS


 C.P. EDGAR OSCAR SANTIAGO GONZÁLEZ

JEFA DE LA UNIDAD DE APOYO ADMINISTRATIVO


 LIC. KATY LEVY HERNÁNDEZ DÍAZ

**GOBIERNO CONSTITUCIONAL DEL ESTADO DE CHIAPAS
PRINCIPALES ADECUACIONES AL PRESUPUESTO DE EGRESOS
DEL 1 DE ENERO AL 30 DE SEPTIEMBRE DE 2022**

21111 320 SECRETARÍA DE MEDIO AMBIENTE E HISTORIA NATURAL

PRESUPUESTO DE EGRESOS				VARIACIÓN EN RELACIÓN AL:		SUB EJERCICIO
APROBADO ANUAL	AMPLIACIONES / REDUCCIONES	MODIFICADO	DEVENGADO	APROBADO ANUAL	%	
1	2	3	4	5 = 4-1		6 = 3-4
108,856,765.97	47,640,533.37	156,497,299.34	103,900,469.74	-4,956,296.23	-4.6	52,596,829.60

Razón de la Variación del Presupuesto Devengado en Relación al Aprobado Anual

La variación por un monto de \$ 4,956,296.23 , que presenta este organismo público representa los recursos pendientes de devengar en relación al aprobado anual; mismos que serán devengados de acuerdo a su calendarización y ministración durante el presente ejercicio, los cuales serán destinados a cubrir el pago de Sueldos al personal de esta Secretaría, para la compra de Materiales y Suministros, para el pago de Servicios Básicos y Servicios Generales, Apoyos económicos a personal que tiene las actividades de vigilancia Forestal con el fin de reducir la Deforestación y Degradación de los Recursos Forestales y para Apoyos económicos a personal que tiene las actividades de vigilantes forestales para cumplir con el pacto para la Conservación y Reforestación de la Selva Lacandona.

Integración de la Modificación al Presupuesto de Egresos (Ampliaciones/Reducciones)

Ampliación líquida por	18,950.72	Para complementar el pago de Cuotas de Seguro de Vida de los trabajadores de esta Secretaría
Ampliación líquida por	162,966.83	Para pagos de sueldos de los salarios mínimos, del personal de Inversión
Ampliación líquida por	33,057,490.90	Para Proyectos: Establecimiento de Plantaciones Forestales Comerciales, Programa de Manejo Forestal y Empresas Forestales Comunitarias, proyectos enfocados al establecimiento de plantaciones de arboles maderables y frutales, con el fin de conservar los recursos forestales.
Ampliación líquida por	8,092,310.87	Para proyecto: Servicios Ambientales y Fideicomiso Público de Administración e Inversión, proyectos enfocados a la conservación y reforestación de la Selva Lacandona.
Ampliación líquida por	3,006,971.67	Para cubrir el pago por Incremento salarial del 3.4% al personal de confianza, base y temporal de esta Secretaría
Ampliación líquida por	4,500,000.00	Para Proyecto: Fortalecimiento de los Campamentos Tortugueros de la Costa de Chiapas y primera Etapa de Museo de la Tortuga Marina
Reducción líquida por	-401,864.90	Por economías de los proyectos Institucionales de esta Secretaría, correspondiente al primer trimestre 2022
Reducción líquida por	-178,710.53	Por la cancelación de una plaza temporal de Inversión del Proyecto Protección y Conservación de la Tortuga Marina
Reducción líquida por	-481,389.24	Por economías de los proyectos Institucionales de esta Secretaría, correspondiente al mes de abril 2022
Reducción líquida por	-102,931.80	Por remanentes en las partidas 14401 Cuotas al Seguro de Vida y Combustibles, según Oficios OM/156 y OM/235/2022, de la Oficialía Mayor de Estado.
Reducción líquida por	-33,261.15	Por economías de los proyectos Institucionales de esta Secretaría, correspondiente a los meses de junio, julio y agosto 2022
Total Modificación:	47,640,533.37	

JEFE DEL ÁREA DE RECURSOS FINANCIEROS


C.P. EDGAR OSCAR-SANTIAGO GONZÁLEZ

JEFA DE LA UNIDAD DE APOYO ADMINISTRATIVO



LIC. KATY LEYVI HERNÁNDEZ DÍAZ

GOBIERNO CONSTITUCIONAL DEL ESTADO DE CHIAPAS
COMPARATIVO DEL PRESUPUESTO DEVENGADO POR OBJETO DEL GASTO
 DEL 1 DE ENERO AL 30 DE SEPTIEMBRE DE 2022

21111 320 SECRETARÍA DE MEDIO AMBIENTE E HISTORIA NATURAL


OBJETO DEL GASTO		PRESUPUESTO DEVENGADO		INCREMENTO O DECREMENTO	ANÁLISIS DEL INCREMENTO Y/O DECREMENTO POR CAPÍTULO DE GASTO
		2021	2022		
TOTAL		105,568,743.02	103,900,469.74	-1,668,273.28	
1000	Servicios Personales	57,637,103.56	58,036,259.92	399,156.36	El incremento de debe principalmente por el incremento salarial en este ejercicio 2022, al personal de confianza, base y temporal de esta Secretaría
2000	Materiales y Suministros	4,943,923.93	5,981,789.39	1,037,865.46	El incremento se debe a que en el ejercicio 2021, al cierre del tercer trimestre no se habían ejercido varias partidas centralizadas en proyectos Institucionales como de Inversión y al cierre de este 3er. Trimestre del presente ejercicio 2022, hay montos Devengados en la mayoría de las partidas centralizadas.
3000	Servicios Generales	6,735,132.96	7,278,772.24	543,639.28	El incremento se debe a que en el ejercicio 2021, al cierre del tercer trimestre, lo que corresponde a proyectos de inversión, únicamente se había devengado en la partida de viáticos y al cierre de este tercer trimestre del presente ejercicio 2022, ya hay montos devengados en la mayoría de las partidas.
4000	Transferencias, Asignaciones, Subsidios y Otras Ayudas	2,809,516.70	1,551,397.11	-1,258,119.59	El decremento se debe a que al cierre de este tercer trimestre, no se ha pagado los recursos ministrados en el mes de agosto debido a que es el último pago y no han cumplido con las metas de reforestación como indica el contrato.
5000	Bienes Muebles, Inmuebles e Intangibles	403,287.92	14,964.00	-388,323.92	El decremento se debe a que en este ejercicio autorizaron menos recursos para partidas de este capítulo, además que la partida 54111 Vehículos y Equipo Terrestre que autorizaron para la compra de un vehículo, se encuentra en proceso de licitación en la Oficialía Mayor del Estado, ya que es una partida centralizada.
7000	Inversiones Financieras y Otras Provisiones	33,039,777.95	31,037,287.08	-2,002,490.87	El decremento se debe a que para el proyecto, Empresas Forestales Comunitarias, los recursos fueron calendarizadas en los meses de Octubre y diciembre y en el ejercicio 2021 fueron autorizadas en el mes de abril.

JEFE DEL ÁREA DE RECURSOS FINANCIEROS



C.P. EDGAR OSCAR SANTIAGO GONZÁLEZ

JEFA DE LA UNIDAD DE APOYO ADMINISTRATIVO



LIC. KATY LEYVI HERNÁNDEZ DÍAZ

GOBIERNO CONSTITUCIONAL DEL ESTADO DE CHIAPAS
ANÁLISIS DEL CAPITULO 4000 TRANSFERENCIAS, ASIGNACIONES, SUBSIDIOS Y OTRAS AYUDAS
 DEL 1 DE ENERO AL 30 DE SEPTIEMBRE DE 2022.

21111 320 SECRETARÍA DE MEDIO AMBIENTE E HISTORIA NATURAL

TIPO DE RECURSO/CONCEPTO DEL GASTO/PARTIDA ESPECÍFICA DEL GASTO	PRESUPUESTO DE EGRESOS			REFERENCIA	BENEFICIARIO	DESTINO DEL GASTO
	APROBADO ANUAL	MODIFICADO	DEVENGADO			
GASTO NO ETIQUETADO	2,200,000.00	2,211,397.11	1,551,397.11			
4300 Subsidios y Subvenciones	2,200,000.00	2,211,397.11	1,551,397.11			
43101 Subsidios a la Producción	2,200,000.00	2,200,000.00	1,540,000.00	Presupuesto Aprobado	Ejidatarios de varios Municipios.	Pago de Subsidios para la Vigilancia Forestal
43909 Subsidios por Otras Medidas Económicas		11,397.11	11,397.11	Traspaso compensado	Personal de base	Pago por Bono de Productividad
43910 Subsidio al Impuesto Sobre Sueldos y Salarios						
GASTO ETIQUETADO						
TOTAL	2,200,000.00	2,211,397.11	1,551,397.11			

NOTA: La diferencia de \$ 660,000.00; que existe entre el presupuesto modificado y devengado corresponden a recursos disponibles presupuestarios.

JEFE DEL ÁREA DE RECURSOS FINANCIEROS

C.P. EDGAR OSCAR SANTIAGO GONZÁLEZ

JEFA DE LA UNIDAD DE APOYO ADMINISTRATIVO

LIC. KATY LEYVI HERNANDEZ DIAZ

GOBIERNO CONSTITUCIONAL DEL ESTADO DE CHIAPAS
ANÁLISIS DEL CAPITULO 5000 BIENES MUEBLES, INMUEBLES E INTANGIBLES
 DEL 1 DE ENERO AL 30 DE SEPTIEMBRE DE 2022.

21111 320 SECRETARÍA DE MEDIO MABIENTE E HISTORIA NATURAL

TIPO DE RECURSO/CONCEPTO DEL GASTO/PARTIDA ESPECÍFICA DEL GASTO	PRESUPUESTO DE EGRESOS			REFERENCIA	UBICACIÓN DEL ACTIVO	DESTINO DEL GASTO
	APROBADO ANUAL	MODIFICADO	DEVENGADO			
GASTO NO ETIQUETADO	245,000.00	310,872.00	14,964.00			
5100 Mobiliario y Equipo de Administración	0.00	42,000.00	0.00			
51501 Bienes Informáticos		42,000.00		Ampliación líquida		
5400 Vehículos y Equipo de Transporte	230,000.00	240,800.00	0.00			
54111 Vehículos y Equipo Terrestre	230,000.00	240,800.00		Ampliación por traspaso compensado		
5600 Maquinaria, Otros Equipos y Herramientas	15,000.00	28,072.00	14,964.00			
56101 Maquinaria y Equipo Agropecuario	15,000.00	0.00		Presupuesto Aprobado y Traspaso Compensado		
56106 Maquinaria y Equipo Agropecuario Menor		15,000.00	14,964.00	Ampliación por traspaso compensado	Instalaciones del campamento Tortuguero, en Puerto Arista.	Motobomba a Gasolina HUSKY 2.5 HP
56501 Equipos y Aparatos de Comunicaciones y Telecomunicaciones		13,072.00		Ampliación líquida		
GASTO ETIQUETADO						
NOTA: La diferencia de \$ 295,908.00; que existe entre el presupuesto modificado y devengado corresponden a recursos disponibles presupuestarios.						
T O T A L	245,000.00	310,872.00	14,964.00			

JEFE DEL ÁREA DE RECURSOS FINANCIEROS

C.P. EDGAR OSCAR SANTIAGO GONZÁLEZ

JEFA DE LA UNIDAD DE APOYO ADMINISTRATIVO

LIC. KATY LEYVI HERNÁNDEZ DÍAZ

GOBIERNO CONSTITUCIONAL DEL ESTADO DE CHIAPAS
ANÁLISIS DEL CAPITULO 7000 INVERSIONES FINANCIERAS Y OTRAS PROVISIONES
 DEL 1 DE ENERO AL 30 DE SEPTIEMBRE DE 2022.

21111 320 SECRETARÍA DE MEDIO AMBIENTE E HISTORIA NATURAL

TIPO DE RECURSO/CONCEPTO DEL GASTO/PARTIDA ESPECÍFICA DEL GASTO	PRESUPUESTO DE EGRESOS			REFERENCIA	BENEFICIARIO	DESTINO DEL GASTO
	APROBADO ANUAL	MODIFICADO	DEVENGADO			
GASTO NO ETIQUETADO		37,903,716.12	31,037,287.08			
7500 Inversiones en Fideicomisos, Mandatos y Otros Análogos 75101 Aportaciones a Fideicomisos Públicos		37,903,716.12 37,903,716.12	31,037,287.08 31,037,287.08	Ampliación líquida	Habitantes de los Municipios de Ocosingo y Palenque.	Apoyo económico para la Conservación y Reforestación de la Selva Lacandona.
GASTO ETIQUETADO						
TOTAL		37,903,716.12	31,037,287.08			

NOTA: La diferencia de \$ 6,866,429.04, que existe entre el presupuesto modificado y devengado corresponden a recursos disponibles presupuestarios.

JEFE DEL ÁREA DE RECURSOS FINANCIEROS

C.P. EDGAR OSCAR SANTIAGO GONZÁLEZ

JEFA DE LA UNIDAD DE APOYO ADMINISTRATIVO

LIC. KATY LEYVI HERNÁNDEZ DÍAZ