



SECRETARÍA
DE MEDIO AMBIENTE
E HISTORIA NATURAL
GOBIERNO DE CHIHUAHUA
2024 - 2025

21111207

SECRETARÍA DE MEDIO AMBIENTE E HISTORIA NATURAL


CUENTA PÚBLICA ESTATAL

INFORMACIÓN PRESUPUESTAL


PRIMER TRIMESTRE

**EJERCICIO FISCAL
2026**

**INFORMACIÓN ARMONIZADA
CONAC**



**ESTADOS E INFORMES
PRESUPUESTARIOS**





SISTEMA CONTABLE 2026
ESTADO ANALÍTICO DE INGRESOS
DEL 1o. DE ENERO AL 31 DE MARZO DE 2026

Fecha: 20/04/2026
Página 1 de 1

RUBRO DE INGRESOS	INGRESO					DIFERENCIA
	ESTIMADO	AMPLIACIONES Y REDUCCIONES	MODIFICADO	DEVENGADO	RECAUDADO	(RECAUDADO - ESTIMADO)
Impuestos	0.00	0.00	0.00	0.00	0.00	0.00
Cuotas y Aportaciones de Seguridad Social	0.00	0.00	0.00	0.00	0.00	0.00
Contribuciones de Mejoras	0.00	0.00	0.00	0.00	0.00	0.00
Derechos	0.00	0.00	0.00	0.00	0.00	0.00
Productos	0.00	0.00	0.00	0.00	0.00	0.00
Aprovechamientos	0.00	0.00	0.00	0.00	0.00	0.00
Ingresos por Venta de Bienes, Prestación de Servicios y Otros Ingresos	0.00	0.00	0.00	0.00	0.00	0.00
Participaciones, Aportaciones, Convenios, Incentivos Derivados de la Colaboración Fiscal y Fondos Distintos de Aportaciones	0.00	0.00	0.00	0.00	0.00	0.00
Transferencias, Asignaciones, Subsidios y Subvenciones, y Pensiones y Jubilaciones	0.00	0.00	0.00	0.00	0.00	0.00
Ingresos Derivados de Financiamientos	0.00	0.00	0.00	0.00	0.00	0.00
Total	0.00	0.00	0.00	0.00	0.00	0.00
Ingresos Excedentes						0.00

RUBRO DE INGRESOS	INGRESO					DIFERENCIA
	ESTIMADO	AMPLIACIONES Y REDUCCIONES	MODIFICADO	DEVENGADO	RECAUDADO	(RECAUDADO - ESTIMADO)
Ingresos del Poder Ejecutivo Federal o Estatal y de los Municipios	0.00	0.00	0.00	0.00	0.00	0.00
Impuestos	0.00	0.00	0.00	0.00	0.00	0.00
Cuotas y Aportaciones de Seguridad Social	0.00	0.00	0.00	0.00	0.00	0.00
Contribuciones de Mejoras	0.00	0.00	0.00	0.00	0.00	0.00
Derechos	0.00	0.00	0.00	0.00	0.00	0.00
Productos	0.00	0.00	0.00	0.00	0.00	0.00
Aprovechamientos	0.00	0.00	0.00	0.00	0.00	0.00
Participaciones, Aportaciones, Convenios, Incentivos Derivados de la Colaboración Fiscal y Fondos Distintos de Aportaciones	0.00	0.00	0.00	0.00	0.00	0.00
Transferencias, Asignaciones, Subsidios y Subvenciones, y Pensiones y Jubilaciones	0.00	0.00	0.00	0.00	0.00	0.00
Ingresos de los Entes públicos de los Poderes Legislativo y Judicial, de los Organos Autónomos y del Sector Paraestatal o Paramunicipal, así como de las Empresas Públicas del Estado	0.00	0.00	0.00	0.00	0.00	0.00
Cuotas y Aportaciones de Seguridad Social	0.00	0.00	0.00	0.00	0.00	0.00
Productos	0.00	0.00	0.00	0.00	0.00	0.00
Ingresos por Venta de Bienes, Prestación de Servicios y Otros Ingresos	0.00	0.00	0.00	0.00	0.00	0.00
Transferencias, Asignaciones, Subsidios y Subvenciones, y Pensiones y Jubilaciones	0.00	0.00	0.00	0.00	0.00	0.00
Ingresos Derivados de Financiamiento	0.00	0.00	0.00	0.00	0.00	0.00
Ingresos Derivados de Financiamientos	0.00	0.00	0.00	0.00	0.00	0.00
Total	0.00	0.00	0.00	0.00	0.00	0.00
Ingresos Excedentes						0.00

NO APLICA


SISTEMA CONTABLE 2026
ESTADO ANALÍTICO DE INGRESOS/CON RECURSOS DEL EJERCICIO
DEL 1o. DE ENERO AL 31 DE MARZO DE 2026

Fecha: 20/04/2026
Página 1 de 1

RUBRO DE INGRESOS	INGRESO					DIFERENCIA
	ESTIMADO	AMPLIACIONES Y REDUCCIONES	MODIFICADO	DEVENGADO	RECAUDADO	(RECAUDADO - ESTIMADO)
Impuestos	0.00	0.00	0.00	0.00	0.00	0.00
Cuotas y Aportaciones de Seguridad Social	0.00	0.00	0.00	0.00	0.00	0.00
Contribuciones de Mejoras	0.00	0.00	0.00	0.00	0.00	0.00
Derechos	0.00	0.00	0.00	0.00	0.00	0.00
Productos	0.00	0.00	0.00	0.00	0.00	0.00
Aprovechamientos	0.00	0.00	0.00	0.00	0.00	0.00
Ingresos por Venta de Bienes, Prestación de Servicios y Otros Ingresos	0.00	0.00	0.00	0.00	0.00	0.00
Participaciones, Aportaciones, Convenios, Incentivos Derivados de la Colaboración Fiscal y Fondos Distintos de Aportaciones	0.00	0.00	0.00	0.00	0.00	0.00
Transferencias, Asignaciones, Subsidios y Subvenciones, y Pensiones y Jubilaciones	0.00	0.00	0.00	0.00	0.00	0.00
Ingresos Derivados de Financiamientos	0.00	0.00	0.00	0.00	0.00	0.00
Total	0.00	0.00	0.00	0.00	0.00	0.00
Ingresos Excedentes						0.00

RUBRO DE INGRESOS	INGRESO					DIFERENCIA
	ESTIMADO	AMPLIACIONES Y REDUCCIONES	MODIFICADO	DEVENGADO	RECAUDADO	(RECAUDADO - ESTIMADO)
Ingresos del Poder Ejecutivo Federal o Estatal y de los Municipios	0.00	0.00	0.00	0.00	0.00	0.00
Impuestos	0.00	0.00	0.00	0.00	0.00	0.00
Cuotas y Aportaciones de Seguridad Social	0.00	0.00	0.00	0.00	0.00	0.00
Contribuciones de Mejoras	0.00	0.00	0.00	0.00	0.00	0.00
Derechos	0.00	0.00	0.00	0.00	0.00	0.00
Productos	0.00	0.00	0.00	0.00	0.00	0.00
Aprovechamientos	0.00	0.00	0.00	0.00	0.00	0.00
Participaciones, Aportaciones, Convenios, Incentivos Derivados de la Colaboración Fiscal y Fondos Distintos de Aportaciones	0.00	0.00	0.00	0.00	0.00	0.00
Transferencias, Asignaciones, Subsidios y Subvenciones, y Pensiones y Jubilaciones	0.00	0.00	0.00	0.00	0.00	0.00
Ingresos de los Entes públicos de los Poderes Legislativo y Judicial, de los Órganos Autónomos y del Sector Paraestatal o Paramunicipal, así como de las Empresas Públicas del Estado	0.00	0.00	0.00	0.00	0.00	0.00
Cuotas y Aportaciones de Seguridad Social	0.00	0.00	0.00	0.00	0.00	0.00
Productos	0.00	0.00	0.00	0.00	0.00	0.00
Ingresos por Venta de Bienes, Prestación de Servicios y Otros Ingresos	0.00	0.00	0.00	0.00	0.00	0.00
Transferencias, Asignaciones, Subsidios y Subvenciones, y Pensiones y Jubilaciones	0.00	0.00	0.00	0.00	0.00	0.00
Ingresos Derivados de Financiamiento	0.00	0.00	0.00	0.00	0.00	0.00
Ingresos Derivados de Financiamientos	0.00	0.00	0.00	0.00	0.00	0.00
Total	0.00	0.00	0.00	0.00	0.00	0.00
Ingresos Excedentes						0.00

NO APLICA




SISTEMA CONTABLE 2026

ESTADO ANALÍTICO DE INGRESOS/CON RECURSOS DE AÑOS ANTERIORES

DEL 1o. DE ENERO AL 31 DE MARZO DE 2026

Página 1 de 1

Fecha:

20/04/2026

RUBRO DE INGRESOS	INGRESO					DIFERENCIA
	ESTIMADO	AMPLIACIONES Y REDUCCIONES	MODIFICADO	DEVENGADO	RECAUDADO	(RECAUDADO - ESTIMADO)
Impuestos	0.00	0.00	0.00	0.00	0.00	0.00
Cuotas y Aportaciones de Seguridad Social	0.00	0.00	0.00	0.00	0.00	0.00
Contribuciones de Mejoras	0.00	0.00	0.00	0.00	0.00	0.00
Derechos	0.00	0.00	0.00	0.00	0.00	0.00
Productos	0.00	0.00	0.00	0.00	0.00	0.00
Aprovechamientos	0.00	0.00	0.00	0.00	0.00	0.00
Ingresos por Venta de Bienes, Prestación de Servicios y Otros Ingresos	0.00	0.00	0.00	0.00	0.00	0.00
Participaciones, Aportaciones, Convenios, Incentivos Derivados de la Colaboración Fiscal y Fondos Distintos de Aportaciones	0.00	0.00	0.00	0.00	0.00	0.00
Transferencias, Asignaciones, Subsidios y Subvenciones, y Pensiones y Jubilaciones	0.00	0.00	0.00	0.00	0.00	0.00
Ingresos Derivados de Financiamientos	0.00	0.00	0.00	0.00	0.00	0.00
Total	0.00	0.00	0.00	0.00	0.00	0.00
Ingresos Excedentes						0.00

RUBRO DE INGRESOS	INGRESO					DIFERENCIA
	ESTIMADO	AMPLIACIONES Y REDUCCIONES	MODIFICADO	DEVENGADO	RECAUDADO	(RECAUDADO - ESTIMADO)
Ingresos del Poder Ejecutivo Federal o Estatal y de los Municipios	0.00	0.00	0.00	0.00	0.00	0.00
Impuestos	0.00	0.00	0.00	0.00	0.00	0.00
Cuotas y Aportaciones de Seguridad Social	0.00	0.00	0.00	0.00	0.00	0.00
Contribuciones de Mejoras	0.00	0.00	0.00	0.00	0.00	0.00
Derechos	0.00	0.00	0.00	0.00	0.00	0.00
Productos	0.00	0.00	0.00	0.00	0.00	0.00
Aprovechamientos	0.00	0.00	0.00	0.00	0.00	0.00
Participaciones, Aportaciones, Convenios, Incentivos Derivados de la Colaboración Fiscal y Fondos Distintos de Aportaciones	0.00	0.00	0.00	0.00	0.00	0.00
Transferencias, Asignaciones, Subsidios y Subvenciones, y Pensiones y Jubilaciones	0.00	0.00	0.00	0.00	0.00	0.00
Ingresos de los Entes públicos de los Poderes Legislativo y Judicial, de los Órganos Autónomos y del Sector Paraestatal o Paramunicipal, así como de las Empresas Públicas del Estado	0.00	0.00	0.00	0.00	0.00	0.00
Cuotas y Aportaciones de Seguridad Social	0.00	0.00	0.00	0.00	0.00	0.00
Productos	0.00	0.00	0.00	0.00	0.00	0.00
Ingresos por Venta de Bienes, Prestación de Servicios y Otros Ingresos	0.00	0.00	0.00	0.00	0.00	0.00
Transferencias, Asignaciones, Subsidios y Subvenciones, y Pensiones y Jubilaciones	0.00	0.00	0.00	0.00	0.00	0.00
Ingresos Derivados de Financiamiento	0.00	0.00	0.00	0.00	0.00	0.00
Ingresos Derivados de Financiamientos	0.00	0.00	0.00	0.00	0.00	0.00
Total	0.00	0.00	0.00	0.00	0.00	0.00
Ingresos Excedentes						0.00

NO APLICA






GOBIERNO DEL ESTADO DE CHIAPAS

RAMO O DEPENDENCIA: Secretaría de Medio Ambiente e Historia Natural

**ESTADO ANALÍTICO DEL EJERCICIO DEL PRESUPUESTO DE EGRESOS CLASIFICACIÓN POR OBJETO DEL GASTO
(CAPITULOS Y CONCEPTOS)
DEL 1 DE ENERO AL 31 DE MARZO DE 2026**

(Pesos)

RPA-1

CAPG	CG	DESCRIPCIÓN	PRESUPUESTO DE EGRESOS				SUBEJERCICIO	
			APROBADO	AMPLIACIONES - REDUCCIONES	MODIFICADO	DEVENGADO		PAGADO
1000		Servicios Personales.	109,540,307.89	0.00	109,540,307.89	14,943,452.00	12,420,157.62	94,596,855.89
	1100	Remuneraciones al Personal de Carácter Permanente.	34,466,571.61	0.00	34,466,571.61	8,214,684.89	6,609,806.15	26,251,886.72
	1200	Remuneraciones al Personal de Carácter Transitorio.	19,541,503.00	0.00	19,541,503.00	0.00	0.00	19,541,503.00
	1300	Remuneraciones Adicionales y Especiales.	35,125,969.62	0.00	35,125,969.62	4,349,766.51	3,828,664.11	30,776,203.11
	1400	Seguridad Social.	4,239,889.29	0.00	4,239,889.29	358,909.98	327,101.74	3,880,979.31
	1500	Otras Prestaciones Sociales y Económicas.	7,862,400.00	0.00	7,862,400.00	1,876,875.00	1,512,875.00	5,985,525.00
	1600	Previsiones.	5,514,707.72	0.00	5,514,707.72	0.00	0.00	5,514,707.72
	1700	Pago de Estímulos a Servidores Públicos.	2,789,266.65	0.00	2,789,266.65	143,215.62	141,710.62	2,646,051.03
2000		Materiales y Suministros.	5,909,064.43	9,561,375.95	15,470,440.38	26,138.38	0.00	15,444,302.00
	2100	Materiales de Administración, Emisión de Documentos y Artículos Oficiales.	453,488.98	63,182.26	516,671.24	26,138.38	0.00	490,532.86
	2200	Alimentos y Utensilios.	318,044.33	2,400.00	320,444.33	0.00	0.00	320,444.33
	2300	Materias Primas y Materiales de Producción y Comercialización	827,932.00	6,793,085.19	7,621,017.19	0.00	0.00	7,621,017.19
	2400	Materiales y Artículos de Construcción y de Reparación.	86,137.40	10,420.50	96,557.90	0.00	0.00	96,557.90
	2500	Productos Químicos, Farmacéuticos y de Laboratorio.	430,290.79	2,326,900.00	2,757,190.79	0.00	0.00	2,757,190.79
	2600	Combustibles, Lubricantes y Aditivos.	2,615,139.76	324,464.00	2,939,603.76	0.00	0.00	2,939,603.76
	2700	Vestuario, Blancos, Prendas de Protección y Artículos Deportivos.	301,731.63	-2,400.00	299,331.63	0.00	0.00	299,331.63
	2900	Herramientas, Refacciones y Accesorios Menores.	876,299.54	43,324.00	919,623.54	0.00	0.00	919,623.54
3000		Servicios Generales.	10,869,205.35	57,051,397.00	67,920,602.35	4,860,795.29	4,608,986.08	63,059,807.06
	3100	Servicios Básicos.	1,462,600.00	0.00	1,462,600.00	296,602.24	270,754.24	1,165,997.76
	3200	Servicios de Arrendamiento.	205,864.00	0.00	205,864.00	39,732.83	0.00	166,131.17
	3300	Servicios Profesionales, Científicos, Técnicos y Otros Servicios.	1,649,250.61	6,566,037.00	8,215,287.61	0.00	0.00	8,215,287.61
	3400	Servicios Financieros, Bancarios y Comerciales.	475,000.00	0.00	475,000.00	0.00	0.00	475,000.00
	3500	Servicios de Instalación, Reparación, Mantenimiento y Conservación.	1,302,133.68	68,000.00	1,370,133.68	186,228.38	0.00	1,183,905.30
	3600	Servicios de Comunicación Social y Publicidad.	0.00	50,413,360.00	50,413,360.00	4,123,760.00	4,123,760.00	46,289,600.00
	3700	Servicios de Traslado y Viáticos.	2,513,705.11	4,000.00	2,517,705.11	110,547.84	110,547.84	2,407,157.27
	3900	Otros Servicios Generales.	3,260,651.95	0.00	3,260,651.95	103,924.00	103,924.00	3,156,727.95





SECRETARÍA
DE FINANZAS
GOBIERNO DEL ESTADO DE CHIAPAS
1931 - 2024

GOBIERNO DEL ESTADO DE CHIAPAS

RAMO O DEPENDENCIA: Secretaría de Medio Ambiente e Historia Natural

ESTADO ANALÍTICO DEL EJERCICIO DEL PRESUPUESTO DE EGRESOS CLASIFICACIÓN POR OBJETO DEL GASTO
(CAPITULOS Y CONCEPTOS)
DEL 1 DE ENERO AL 31 DE MARZO DE 2026

(Pesos)

RPA-1

CAPG	CG	DESCRIPCIÓN	PRESUPUESTO DE EGRESOS					SUB EJERCICIO
			APROBADO	AMPLIACIONES - REDUCCIONES	MODIFICADO	DEVENGADO	PAGADO	
4000		Transferencias, Asignaciones, Subsidios y Otras Ayudas.	214,500.00	2,050,650.00	2,265,150.00	0.00	0.00	2,265,150.00
	4300	Subsidios y Subvenciones.	214,500.00	2,050,650.00	2,265,150.00	0.00	0.00	2,265,150.00
7000		Inversiones Financieras y Otras Provisiones.	208,050,000.00	-16,303,511.15	191,746,488.85	0.00	0.00	191,746,488.85
	7500	Inversiones en Fideicomisos, Mandatos y Otros Análogos.	8,050,000.00	1,946,551.80	9,996,551.80	0.00	0.00	9,996,551.80
	7900	Provisiones para Contingencias y Otras Erogaciones Especiales.	200,000,000.00	-18,250,062.95	181,749,937.05	0.00	0.00	181,749,937.05
TOTAL DEL GASTO:			334,583,077.67	52,359,911.80	386,942,989.47	19,830,385.67	17,029,143.70	367,112,603.80



SECRETARÍA
DE FINANZAS
GOBIERNO DE CHIAPAS
2024 - 2028

GOBIERNO DEL ESTADO DE CHIAPAS

RAMO O DEPENDENCIA: Secretaría de Medio Ambiente e Historia Natural

ESTADO ANALÍTICO DEL EJERCICIO DEL PRESUPUESTO DE EGRESOS CLASIFICACIÓN ECONÓMICA POR TIPO
DE GASTO
DEL 1 DE ENERO AL 31 DE MARZO DE 2026

(Pesos)

RPA-2

CONCEPTO	PRESUPUESTO DE EGRESOS					SUBEJERCICIO
	APROBADO	AMPLIACIONES - REDUCCIONES	MODIFICADO	DEVENGADO	PAGADO	
GASTO CORRIENTE	100,390,916.12	52,464,010.00	162,864,926.12	19,830,386.67	17,029,143.70	133,024,539.45
GASTO DE CAPITAL	234,192,162.66	-104,098.20	234,088,064.35	0.00	0.00	234,088,064.35
AMORTIZACIÓN DE LA DEUDA Y DISMINUCIÓN DE PASIVOS	0.00	0.00	0.00	0.00	0.00	0.00
PENSIONES Y JUBILACIONES	0.00	0.00	0.00	0.00	0.00	0.00
PARTICIPACIONES	0.00	0.00	0.00	0.00	0.00	0.00
TOTAL DEL GASTO:	334,583,077.67	52,369,911.80	386,942,989.47	19,830,385.67	17,029,143.70	367,112,603.80



SECRETARÍA
DE FINANZAS
GOBIERNO DE CHIAPAS
1948 - 1949

GOBIERNO CONSTITUCIONAL DEL ESTADO DE CHIAPAS
RAMO O DEPENDENCIA: Secretaría de Medio Ambiente e Historia Natural
ESTADO ANALÍTICO DEL EJERCICIO DEL PRESUPUESTO DE EGRESOS EN CLASIFICACIÓN
ADMINISTRATIVA/ORGANISMO
DEL 1 DE ENERO AL 31 DE MARZO DE 2026

(Pesos)

RPA-3

CONCEPTO	PRESUPUESTO DE EGRESOS					SUB EJERCICIO
	APROBADO	AMPLIACIONES - REDUCCIONES	MODIFICADO	DEVENGADO	PAGADO	
TOTAL	334,583,077.67	52,359,911.80	386,942,989.47	19,830,385.67	17,029,143.70	367,112,603.80
PODER EJECUTIVO	334,583,077.67	52,359,911.80	386,942,989.47	19,830,385.67	17,029,143.70	367,112,603.80
Secretaría de Medio Ambiente e Historia Natural	334,583,077.67	52,359,911.80	386,942,989.47	19,830,385.67	17,029,143.70	367,112,603.80

GOBIERNO CONSTITUCIONAL DEL ESTADO DE CHIAPAS
RAMO O DEPENDENCIA: Secretaría de Medio Ambiente e Historia Natural
ESTADO ANALÍTICO DEL EJERCICIO DEL PRESUPUESTO DE EGRESOS EN CLASIFICACIÓN ADMINISTRATIVA/PODERES
DEL 1 DE ENERO AL 31 DE MARZO DE 2026

(Pesos)

RPA-4

CONCEPTO	PRESUPUESTO DE EGRESOS					SUBEJERCICIO
	APROBADO	AMPLIACIONES - REDUCCIONES	MODIFICADO	DEVENGADO	PAGADO	
TOTAL	334,583,077.67	52,359,911.80	386,942,989.47	19,830,385.67	17,029,143.70	367,112,603.80
PODER EJECUTIVO	334,583,077.67	52,359,911.80	386,942,989.47	19,830,385.67	17,029,143.70	367,112,603.80
Secretaría de Medio Ambiente e Historia Natural	334,583,077.67	52,359,911.80	386,942,989.47	19,830,385.67	17,029,143.70	367,112,603.80
PODER LEGISLATIVO	0.00	0.00	0.00	0.00	0.00	0.00
	0.00	0.00	0.00	0.00	0.00	0.00
PODER JUDICIAL	0.00	0.00	0.00	0.00	0.00	0.00
	0.00	0.00	0.00	0.00	0.00	0.00
ORGANOS AUTONOMOS	0.00	0.00	0.00	0.00	0.00	0.00
	0.00	0.00	0.00	0.00	0.00	0.00




GOBIERNO CONSTITUCIONAL DEL ESTADO DE CHIAPAS
 RAMO O DEPENDENCIA: Secretaría de Medio Ambiente e Historia Natural
ESTADO ANALÍTICO DEL EJERCICIO DEL PRESUPUESTO DE EGRESOS EN CLASIFICACIÓN ADMINISTRATIVA/ENTIDADES
DEL 1 DE ENERO AL 31 DE MARZO DE 2026

(Pesos)

RPA-5

CONCEPTO	PRESUPUESTO DE EGRESOS					SUBEJERCICIO
	APROBADO	AMPLIACIONES - REDUCCIONES	MODIFICADO	DEVENGADO	PAGADO	
ENTIDADES PARAESTATALES Y FIDEICOMISOS NO EMPRESARIALES Y NO FINANCIEROS	NO APLICA					
INSTITUCIONES PÚBLICAS DE SEGURIDAD SOCIAL	NO APLICA					






SECRETARÍA
DE FINANZAS
GOBIERNO DE CHIAPAS
2024 - 2028

GOBIERNO DEL ESTADO DE CHIAPAS

RAMO O DEPENDENCIA: Secretaría de Medio Ambiente e Historia Natural

ESTADO ANALÍTICO DEL EJERCICIO DEL PRESUPUESTO DE EGRESOS CLASIFICACIÓN FUNCIONAL (FINALIDAD,
FUNCIÓN Y SUB-FUNCIÓN)
DEL 1 DE ENERO AL 31 DE marzo DE 2026

(Pesos)

RPA-6

FI	FU	SF	CONCEPTO	EGRESOS					SUB EJERCICIO
				APROBADO	AMPLIACIONES - REDUCCIONES	MODIFICADO	DEVENGADO	PAGADO	
2			Desarrollo Social	334,583,077.67	52,359,911.80	386,942,989.47	19,830,385.67	17,029,143.70	367,112,603.80
	2.1		Protección Ambiental	334,583,077.67	52,359,911.80	386,942,989.47	19,830,385.67	17,029,143.70	367,112,603.80
		1.1	Otros de Protección Ambiental	63,913,915.90	52,359,911.80	116,273,827.70	13,373,091.48	12,015,355.14	102,900,736.22
		1.1	Protección de la Diversidad Biológica y del Paisaje	262,283,460.68	0.00	262,283,460.68	4,978,368.42	3,782,927.62	257,305,092.26
		1.1	Reducción de la Contaminación	8,385,701.09	0.00	8,385,701.09	1,478,925.77	1,230,860.94	6,906,775.32
TOTAL DEL GASTO:				334,583,077.67	52,359,911.80	386,942,989.47	19,830,385.67	17,029,143.70	367,112,603.80



SISTEMA CONTABLE 2026
ENDEUDAMIENTO NETO
DEL 1o. DE ENERO AL 31 DE MARZO DE 2026

Fecha:

IDENTIFICACIÓN DE CRÉDITO O INSTRUMENTO	CONTRATACIÓN/ COLOCACIÓN	AMORTIZACIÓN	ENDEUDAMIENTO NETO
CRÉDITOS BANCARIOS			

TOTAL CRÉDITOS BANCARIOS

OTROS INSTRUMENTOS DE DEUDA

NO APLICA

TOTAL OTROS INSTRUMENTOS DE DEUDA
TOTAL

Mtra. O. Magdalena Torres Abarca
Secretaria

C.P. Edgar Oscar Santiago González
Jefe de la Unidad de Apoyo Administrativo

SISTEMA CONTABLE 2026
INTERESES DE LA DEUDA
DEL 1o. DE ENERO AL 31 DE MARZO DE 2026

Fecha:

IDENTIFICACIÓN DE CRÉDITO O INSTRUMENTO	DEVENGADO	PAGADO
CRÉDITOS BANCARIOS		

TOTAL DE INTERESES DE CRÉDITOS BANCARIOS

OTROS INSTRUMENTOS DE DEUDA

TOTAL DE INTERESES DE OTROS INSTRUMENTOS DE DEUDA

TOTAL

NO APLICA


Mtra. O. Magdalena Torres Abarca
Secretaria


C.P. Edgar Oscar Santiago González
Jefe de la Unidad de Apoyo Administrativo

ESTADOS E INFORMES PROGRAMÁTICOS



SECRETARÍA
DE FINANZAS
GOBIERNO DE CHIAPAS
1974 - 2012

GOBIERNO DEL ESTADO DE CHIAPAS
RAMO O DEPENDENCIA: Secretaría de Medio Ambiente e Historia Natural
GASTO POR CATEGORÍA PROGRAMÁTICA
DEL 1 DE ENERO AL 31 DE MARZO DE 2026
(Pesos)

RPA-7

CONCEPTO	PRESUPUESTO DE EGRESOS					SUB EJERCICIO
	APROBADO	AMPLIACIONES - REDUCCIONES	MODIFICADO	DEVENGADO	PAGADO	
Programas	0.00	52,359,911.80	52,359,911.80	4,123,760.00	4,123,760.00	48,236,151.80
Subsidios: Sector Social y Privado o Entidades Federativas y Municipios	0.00	0.00	0.00	0.00	0.00	0.00
Otros Subsidios	0.00	0.00	0.00	0.00	0.00	0.00
Sujetos a Reglas de Operación	0.00	0.00	0.00	0.00	0.00	0.00
Desempeño de las Funciones	0.00	52,359,911.80	52,359,911.80	4,123,760.00	4,123,760.00	48,236,151.80
Específicos	0.00	52,359,911.80	52,359,911.80	4,123,760.00	4,123,760.00	48,236,151.80
Funciones de las Fuerzas Armadas (Únicamente Gobierno Federal)	0.00	0.00	0.00	0.00	0.00	0.00
Planeación, seguimiento y evaluación de políticas públicas	0.00	0.00	0.00	0.00	0.00	0.00
Prestación de Servicios Públicos	0.00	0.00	0.00	0.00	0.00	0.00
Promoción y fomento	0.00	0.00	0.00	0.00	0.00	0.00
Provisión de Bienes Públicos	0.00	0.00	0.00	0.00	0.00	0.00
Proyectos de inversión	0.00	0.00	0.00	0.00	0.00	0.00
Regulación y supervisión	0.00	0.00	0.00	0.00	0.00	0.00
Administrativos y de Apoyo	0.00	0.00	0.00	0.00	0.00	0.00
Apoyo a la función pública y al mejoramiento de la gestión	0.00	0.00	0.00	0.00	0.00	0.00
Apoyo al proceso presupuestario y para mejorar la eficiencia institucional	0.00	0.00	0.00	0.00	0.00	0.00
Operaciones ajenas	0.00	0.00	0.00	0.00	0.00	0.00
Compromisos	0.00	0.00	0.00	0.00	0.00	0.00
Desastres Naturales	0.00	0.00	0.00	0.00	0.00	0.00
Obligaciones de cumplimiento de resolución jurisdiccional	0.00	0.00	0.00	0.00	0.00	0.00
Obligaciones	0.00	0.00	0.00	0.00	0.00	0.00
Aportaciones a fondos de estabilización	0.00	0.00	0.00	0.00	0.00	0.00
Aportaciones a fondos de inversión y reestructura de pensiones	0.00	0.00	0.00	0.00	0.00	0.00
Aportaciones a la seguridad social	0.00	0.00	0.00	0.00	0.00	0.00
Pensiones y jubilaciones	0.00	0.00	0.00	0.00	0.00	0.00
Programas de Gasto Federalizado (Gobierno Federal)	0.00	0.00	0.00	0.00	0.00	0.00
Gasto Federalizado	0.00	0.00	0.00	0.00	0.00	0.00
Participaciones a entidades federativas y municipios	334,583,077.67	0.00	334,583,077.67	15,706,625.67	12,905,383.70	318,876,452.00
Costo financiero, deuda o apoyos a deudores y ahorradores de la banca	0.00	0.00	0.00	0.00	0.00	0.00
Adeudos de ejercicios fiscales anteriores	0.00	0.00	0.00	0.00	0.00	0.00
TOTAL DEL GASTO:	334,583,077.67	52,359,911.80	386,942,989.47	19,830,385.67	17,029,143.70	367,112,603.80

Gobierno Constitucional del Estado de Chiapas
Secretaría de Medio Ambiente e Historia Natural

Programas y Proyectos de Inversión
del 1 de Enero al 31 de Marzo de 2026

FF	RAMO	PF	PROYECTO ESTRATÉGICO	MUNICIPIO / COBERTURA	PRESUPUESTO DE EGRESOS				AVANCE %
					APROBADO	MODIFICADO	DEVENGADO	PAGADO	DEVENGADO/ MODIFICADO

NO APLICA



C.P. EDGAR OSCAR SANTIAGO GONZÁLEZ
JEFE DE LA UNIDAD DE APOYO ADMINISTRATIVO

REINTEGROS FEDERALIZADOS



SISTEMA CONTABLE 2026
FORMATO DEL EJERCICIO Y DESTINO DE GASTO FEDERALIZADO Y REINTEGROS

DEL 1o. DE ENERO AL 31 DE MARZO DE 2026

Fecha:

Página 1 de 1
21/04/2026

Programa o Fondo	Destino de los Recursos	Ejercicio		Reintegro
		DEVENGADO	PAGADO	

NO APLICA

Mtra. O. Magdalena Torres Abarca
Secretaria

C.P. Edgar Oscar Santiago González
Jefe de la Unidad de Apoyo Administrativo

"Bajo protesta de decir verdad declaramos que los Estados Financieros y sus notas, son razonablemente correctos y son responsabilidad del emisor".

**INFORMACIÓN LEY DE DISCIPLINA
FINANCIERA - LDF**

SISTEMA CONTABLE 2026
INDICADORES DE POSTURA FISCAL
DEL 1o. DE ENERO AL 31 DE MARZO DE 2026


Fecha: 20/04/2026
Página 1 de 1

CONCEPTO	ESTIMADO	DEVENGADO	PAGADO
I. Ingresos Presupuestarios	0.00	0.00	0.00
Ingresos del Gobierno de la Entidad Federativa	0.00	0.00	0.00
Ingresos del Sector Paraestatal	0.00	0.00	0.00
II. Egresos Presupuestarios	0.00	0.00	0.00
Egresos del Gobierno de la Entidad Federativa	0.00	0.00	0.00
Egresos del Sector Paraestatal	0.00	0.00	0.00
III. Balance Presupuestario (Superávit o Déficit) (III = I - II)	0.00	0.00	0.00

CONCEPTO	ESTIMADO	DEVENGADO	PAGADO
III. Balance Presupuestario (Superávit o Déficit)	0.00	0.00	0.00
IV. Intereses, Comisiones y Gastos de la Deuda	0.00	0.00	0.00
V. Balance Primario (Superávit o Déficit) (V = III - IV)	0.00	0.00	0.00

CONCEPTO	ESTIMADO	DEVENGADO	PAGADO
A. Financiamiento	0.00	0.00	0.00
B. Amortización de la Deuda	0.00	0.00	0.00
C. Endeudamiento o Desendeudamiento (C= A - B)	0.00	0.00	0.00

NO APLICA




SISTEMA CONTABLE 2026
INDICADORES DE POSTURA FISCAL / CON RECURSOS DEL EJERCICIO
DEL 1o. DE ENERO AL 31 DE MARZO DE 2026


Fecha: 20/04/2026
Página 1 de 1

CONCEPTO	ESTIMADO	DEVENGADO	PAGADO
I. Ingresos Presupuestarios	0.00	0.00	0.00
Ingresos del Gobierno de la Entidad Federativa	0.00	0.00	0.00
Ingresos del Sector Paraestatal	0.00	0.00	0.00
II. Egresos Presupuestarios	0.00	0.00	0.00
Egresos del Gobierno de la Entidad Federativa	0.00	0.00	0.00
Egresos del Sector Paraestatal	0.00	0.00	0.00
III. Balance Presupuestario (Superávit o Déficit) (III = I - II)	0.00	0.00	0.00

CONCEPTO	ESTIMADO	DEVENGADO	PAGADO
III. Balance Presupuestario (Superávit o Déficit)	0.00	0.00	0.00
IV. Intereses, Comisiones y Gastos de la Deuda	0.00	0.00	0.00
V. Balance Primario (Superávit o Déficit) (V = III - IV)	0.00	0.00	0.00

CONCEPTO	ESTIMADO	DEVENGADO	PAGADO
A. Financiamiento	0.00	0.00	0.00
B. Amortización de la Deuda	0.00	0.00	0.00
C. Endeudamiento o Desendeudamiento (C= A - B)	0.00	0.00	0.00

NO APLICA




SISTEMA CONTABLE 2026
INDICADORES DE POSTURA FISCAL / CON RECURSOS DE AÑOS ANTERIORES
DEL 1o. DE ENERO AL 31 DE MARZO DE 2026


Fecha: 20/04/2026
Página 1 de 1

CONCEPTO	ESTIMADO	DEVENGADO	PAGADO
I. Ingresos Presupuestarios	0.00	0.00	0.00
Ingresos del Gobierno de la Entidad Federativa	0.00	0.00	0.00
Ingresos del Sector Paraestatal	0.00	0.00	0.00
II. Egresos Presupuestarios	0.00	0.00	0.00
Egresos del Gobierno de la Entidad Federativa	0.00	0.00	0.00
Egresos del Sector Paraestatal	0.00	0.00	0.00
III. Balance Presupuestario (Superávit o Déficit) (III = I - II)	0.00	0.00	0.00

CONCEPTO	ESTIMADO	DEVENGADO	PAGADO
III. Balance Presupuestario (Superávit o Déficit)	0.00	0.00	0.00
IV. Intereses, Comisiones y Gastos de la Deuda	0.00	0.00	0.00
V. Balance Primario (Superávit o Déficit) (V = III - IV)	0.00	0.00	0.00

CONCEPTO	ESTIMADO	DEVENGADO	PAGADO
A. Financiamiento	0.00	0.00	0.00
B. Amortización de la Deuda	0.00	0.00	0.00
C. Endeudamiento o Desendeudamiento (C= A - B)	0.00	0.00	0.00

NO APLICA






SISTEMA CONTABLE 2026
BALANCE PRESUPUESTARIO - LDF 4
DEL 1o. DE ENERO AL 31 DE MARZO DE 2026
(PESOS)

CONCEPTO	ESTIMADO/APROBADO	DEVENGADO	RECAUDADO/PAGADO
Ingresos Totales	0.00	0.00	0.00
Ingresos de Libre Disposición	0.00	0.00	0.00
Transferencias Federales Etiquetadas	0.00	0.00	0.00
Financiamiento Neto	0.00	0.00	0.00
Egresos Presupuestarios	0.00	0.00	0.00
Gasto No Etiquetado (sin incluir Amortización de la Deuda Pública)	0.00	0.00	0.00
Gasto Etiquetado (sin incluir Amortización de la Deuda Pública)	0.00	0.00	0.00
Remanentes del Ejercicio Anterior	0.00	0.00	0.00
Remanentes de Ingresos de Libre Disposición aplicados en el periodo	0.00	0.00	0.00
Remanentes de Transferencias Federales Etiquetadas aplicados en el periodo	0.00	0.00	0.00
Balance Presupuestario	0.00	0.00	0.00
Balance Presupuestario sin Financiamiento Neto	0.00	0.00	0.00
Balance Presupuestario sin Financiamiento Neto y sin Remanentes del Ejercicio Anterior	0.00	0.00	0.00

CONCEPTO	APROBADO	DEVENGADO	PAGADO
Intereses, Comisiones y Gastos de la Deuda	0.00	0.00	0.00
Intereses, Comisiones y Gastos de la Deuda con Gasto No Etiquetado	0.00	0.00	0.00
Intereses, Comisiones y Gastos de la Deuda con Gasto Etiquetado	0.00	0.00	0.00
Balance Primario	0.00	0.00	0.00

CONCEPTO	ESTIMADO/APROBADO	DEVENGADO	RECAUDADO/PAGADO
Financiamiento	0.00	0.00	0.00
Financiamiento con Fuente de Pago de Ingresos de Libre Disposición	0.00	0.00	0.00
Financiamiento con Fuente de Pago de Transferencias Federales Etiquetadas	0.00	0.00	0.00
Amortización de la Deuda	0.00	0.00	0.00
Amortización de la Deuda Pública con Gasto No Etiquetado	0.00	0.00	0.00
Amortización de la Deuda Pública con Gasto Etiquetado	0.00	0.00	0.00
Financiamiento Neto	0.00	0.00	0.00

CONCEPTO	ESTIMADO/APROBADO	DEVENGADO	RECAUDADO/PAGADO
Ingresos de Libre Disposición	0.00	0.00	0.00
Financiamiento Neto con Fuente de Pago de Ingresos de Libre Disposición	0.00	0.00	0.00
Financiamiento con Fuente de Pago de Ingresos de Libre Disposición	0.00	0.00	0.00
Amortización de la Deuda Pública con Gasto No Etiquetado	0.00	0.00	0.00
Gasto No Etiquetado (sin incluir amortización de la Deuda Pública)	0.00	0.00	0.00
Remanentes de Ingresos de Libre Disposición aplicados en el periodo	0.00	0.00	0.00
Balance Presupuestario de Recursos Disponibles	0.00	0.00	0.00
Balance Presupuestario de Recursos Disponibles sin Financiamiento Neto	0.00	0.00	0.00

CONCEPTO	ESTIMADO/APROBADO	DEVENGADO	RECAUDADO/PAGADO
Transferencias Federales Etiquetadas	0.00	0.00	0.00
Financiamiento Neto con fuente de Pago de Transferencias Federales Etiquetadas	0.00	0.00	0.00
Financiamiento con Fuente de Pago de Transferencias Federales Etiquetadas	0.00	0.00	0.00
Amortización de la Deuda Pública con Gasto Etiquetado	0.00	0.00	0.00
Gasto Etiquetado (sin incluir Amortización de la Deuda Pública)	0.00	0.00	0.00
Remanentes de Transferencias Federales Etiquetadas aplicados en el periodo	0.00	0.00	0.00
Balance Presupuestario de Recursos Etiquetados	0.00	0.00	0.00
Balance Presupuestario de Recursos Etiquetados sin Financiamiento Neto	0.00	0.00	0.00

NO APLICA

SISTEMA CONTABLE 2026
ESTADO ANALITICO DE INGRESOS DETALLADO - LDF 5
DEL 1o. DE ENERO AL 31 DE MARZO DE 2026
(PESOS)


RUBRO DE INGRESOS	INGRESO					DIFERENCIA
	ESTIMADO	AMPLIACIONES Y REDUCCIONES	MODIFICADO	DEVENGADO	RECAUDADO	
Ingresos de Libre Disposición						
Impuestos	0.00	0.00	0.00	0.00	0.00	0.00
Cuotas y Aportaciones de Seguridad Social	0.00	0.00	0.00	0.00	0.00	0.00
Contribuciones de Mejoras	0.00	0.00	0.00	0.00	0.00	0.00
Derechos	0.00	0.00	0.00	0.00	0.00	0.00
Productos	0.00	0.00	0.00	0.00	0.00	0.00
Aprovechamientos	0.00	0.00	0.00	0.00	0.00	0.00
Ingresos por Venta de Bienes y Prestación de Servicios	0.00	0.00	0.00	0.00	0.00	0.00
Participaciones	0.00	0.00	0.00	0.00	0.00	0.00
Fondo General de Participaciones	0.00	0.00	0.00	0.00	0.00	0.00
Fondo de Fomento Municipal	0.00	0.00	0.00	0.00	0.00	0.00
Fondo de Fiscalización y Recaudación	0.00	0.00	0.00	0.00	0.00	0.00
Fondo de Compensación	0.00	0.00	0.00	0.00	0.00	0.00
Fondo de Extracción de Hidrocarburos	0.00	0.00	0.00	0.00	0.00	0.00
Impuesto Especial Sobre Producción y Servicios	0.00	0.00	0.00	0.00	0.00	0.00
0.136% de la Recaudación Federal Participable	0.00	0.00	0.00	0.00	0.00	0.00
3.17% Sobre Extracción de Petróleo	0.00	0.00	0.00	0.00	0.00	0.00
Gasolinas y Diésel	0.00	0.00	0.00	0.00	0.00	0.00
Fondo del Impuesto Sobre la Renta	0.00	0.00	0.00	0.00	0.00	0.00
Fondo de Estabilización de los Ingresos de las Entidades Federativas	0.00	0.00	0.00	0.00	0.00	0.00
Incentivos Derivados de la Colaboración Fiscal	0.00	0.00	0.00	0.00	0.00	0.00
Tenencia o Uso de Vehículos	0.00	0.00	0.00	0.00	0.00	0.00
Fondo de Compensación ISAN	0.00	0.00	0.00	0.00	0.00	0.00
Impuesto Sobre Automóviles Nuevos	0.00	0.00	0.00	0.00	0.00	0.00
Fondo de Compensación de Repecos-Intermedios	0.00	0.00	0.00	0.00	0.00	0.00
Otros Incentivos Económicos	0.00	0.00	0.00	0.00	0.00	0.00
Transferencias y Asignaciones	0.00	0.00	0.00	0.00	0.00	0.00
Convenios	0.00	0.00	0.00	0.00	0.00	0.00
Otros Convenios y Subsidios	0.00	0.00	0.00	0.00	0.00	0.00
Otros Ingresos de Libre Disposición	0.00	0.00	0.00	0.00	0.00	0.00
Participaciones en Ingresos Locales	0.00	0.00	0.00	0.00	0.00	0.00
Otros Ingresos de Libre Disposición	0.00	0.00	0.00	0.00	0.00	0.00
Total Ingresos de Libre Disposición	0.00	0.00	0.00	0.00	0.00	0.00
Ingresos Excedentes de Ingresos de Libre Disposición						0.00
Transferencias Federales Etiquetadas						
Aportaciones	0.00	0.00	0.00	0.00	0.00	0.00
Fondo de Aportaciones para la Nómina Educativa y Gasto Operativo	0.00	0.00	0.00	0.00	0.00	0.00
Fondo de Aportaciones para los Servicios de Salud	0.00	0.00	0.00	0.00	0.00	0.00
Fondo de Aportaciones para la Infraestructura Social	0.00	0.00	0.00	0.00	0.00	0.00
Fondo de Aportaciones para el Fortalecimiento de los Municipios y de las Demarcaciones Territoriales del Distrito Federal	0.00	0.00	0.00	0.00	0.00	0.00
Federal	0.00	0.00	0.00	0.00	0.00	0.00
Fondo de Aportaciones Múltiples	0.00	0.00	0.00	0.00	0.00	0.00
Fondo de Aportaciones para la Educación Tecnológica y de Adultos	0.00	0.00	0.00	0.00	0.00	0.00
Fondo de Aportaciones para la Seguridad Pública de los Estados y del Distrito Federal	0.00	0.00	0.00	0.00	0.00	0.00
Fondo de Aportaciones para el Fortalecimiento de las Entidades Federativas	0.00	0.00	0.00	0.00	0.00	0.00
Convenios	0.00	0.00	0.00	0.00	0.00	0.00
Convenios de Protección Social en Salud	0.00	0.00	0.00	0.00	0.00	0.00
Convenios de Descentralización	0.00	0.00	0.00	0.00	0.00	0.00
Convenios de Reasignación	0.00	0.00	0.00	0.00	0.00	0.00
Otros Convenios y Subsidios	0.00	0.00	0.00	0.00	0.00	0.00
Fondos Distintos de Aportaciones	0.00	0.00	0.00	0.00	0.00	0.00
Fondo para Entidades Federativas y Municipios Productores de Hidrocarburos	0.00	0.00	0.00	0.00	0.00	0.00
Fondo Minero	0.00	0.00	0.00	0.00	0.00	0.00
Transferencias, Asignaciones, Subsidios y Subvenciones, y Pensiones y Jubilaciones	0.00	0.00	0.00	0.00	0.00	0.00
Otras Transferencias Federales Etiquetadas	0.00	0.00	0.00	0.00	0.00	0.00
Total de Transferencias Federales Etiquetadas	0.00	0.00	0.00	0.00	0.00	0.00
Ingresos Derivados de Financiamientos	0.00	0.00	0.00	0.00	0.00	0.00
Ingresos Derivados de Financiamientos	0.00	0.00	0.00	0.00	0.00	0.00
Total de Ingresos	0.00	0.00	0.00	0.00	0.00	0.00
Datos Informativos						
Ingresos Derivados de Financiamientos con Fuente de Pago de Ingresos de Libre Disposición	0.00	0.00	0.00	0.00	0.00	0.00
Ingresos Derivados de Financiamientos con Fuente de Pago de Transferencias Federales Etiquetadas	0.00	0.00	0.00	0.00	0.00	0.00
Ingresos Derivados de Financiamientos	0.00	0.00	0.00	0.00	0.00	0.00

NO APLICA

SISTEMA CONTABLE 2026
ESTADO ANALÍTICO DE INGRESOS DETALLADO/CON RECURSOS DEL EJERCICIO - LDF 5
DEL 1o. DE ENERO AL 31 DE MARZO DE 2026
(PESOS)

RUBRO DE INGRESOS	INGRESO					DIFERENCIA
	ESTIMADO	AMPLIACIONES Y REDUCCIONES	MODIFICADO	DEVENGADO	RECAUDADO	
Ingresos de Libre Disposición						
Impuestos	0.00	0.00	0.00	0.00	0.00	0.00
Cuotas y Aportaciones de Seguridad Social	0.00	0.00	0.00	0.00	0.00	0.00
Contribuciones de Mejoras	0.00	0.00	0.00	0.00	0.00	0.00
Derechos	0.00	0.00	0.00	0.00	0.00	0.00
Productos	0.00	0.00	0.00	0.00	0.00	0.00
Aprovechamientos	0.00	0.00	0.00	0.00	0.00	0.00
Ingresos por Venta de Bienes y Prestación de Servicios	0.00	0.00	0.00	0.00	0.00	0.00
Participaciones	0.00	0.00	0.00	0.00	0.00	0.00
Fondo General de Participaciones	0.00	0.00	0.00	0.00	0.00	0.00
Fondo de Fomento Municipal	0.00	0.00	0.00	0.00	0.00	0.00
Fondo de Fiscalización y Recaudación	0.00	0.00	0.00	0.00	0.00	0.00
Fondo de Compensación	0.00	0.00	0.00	0.00	0.00	0.00
Fondo de Extracción de Hidrocarburos	0.00	0.00	0.00	0.00	0.00	0.00
Impuesto Especial Sobre Producción y Servicios	0.00	0.00	0.00	0.00	0.00	0.00
0.136% de la Recaudación Federal Participable	0.00	0.00	0.00	0.00	0.00	0.00
3.17% Sobre Extracción de Petróleo	0.00	0.00	0.00	0.00	0.00	0.00
Gasolinas y Diésel	0.00	0.00	0.00	0.00	0.00	0.00
Fondo del Impuesto Sobre la Renta	0.00	0.00	0.00	0.00	0.00	0.00
Fondo de Estabilización de los Ingresos de las Entidades Federativas	0.00	0.00	0.00	0.00	0.00	0.00
Incentivos Derivados de la Colaboración Fiscal	0.00	0.00	0.00	0.00	0.00	0.00
Tenencia o Uso de Vehículos	0.00	0.00	0.00	0.00	0.00	0.00
Fondo de Compensación ISAN	0.00	0.00	0.00	0.00	0.00	0.00
Impuesto Sobre Automóviles Nuevos	0.00	0.00	0.00	0.00	0.00	0.00
Fondo de Compensación de Repecos-Intermedios	0.00	0.00	0.00	0.00	0.00	0.00
Otros Incentivos Económicos	0.00	0.00	0.00	0.00	0.00	0.00
Transferencias y Asignaciones	0.00	0.00	0.00	0.00	0.00	0.00
Convenios	0.00	0.00	0.00	0.00	0.00	0.00
Otros Convenios y Subsidios	0.00	0.00	0.00	0.00	0.00	0.00
Otros Ingresos de Libre Disposición	0.00	0.00	0.00	0.00	0.00	0.00
Participaciones en Ingresos Locales	0.00	0.00	0.00	0.00	0.00	0.00
Otros Ingresos de Libre Disposición	0.00	0.00	0.00	0.00	0.00	0.00
Total Ingresos de Libre Disposición	0.00	0.00	0.00	0.00	0.00	0.00
Ingresos Excedentes de Ingresos de Libre Disposición						0.00
Transferencias Federales Etiquetadas						
Aportaciones	0.00	0.00	0.00	0.00	0.00	0.00
Fondo de Aportaciones para la Nómina Educativa y Gasto Operativo	0.00	0.00	0.00	0.00	0.00	0.00
Fondo de Aportaciones para los Servicios de Salud	0.00	0.00	0.00	0.00	0.00	0.00
Fondo de Aportaciones para la Infraestructura Social	0.00	0.00	0.00	0.00	0.00	0.00
Fondo de Aportaciones para el Fortalecimiento de los Municipios y de las Demarcaciones Territoriales del Distrito Federal	0.00	0.00	0.00	0.00	0.00	0.00
Convenios	0.00	0.00	0.00	0.00	0.00	0.00
Convenios de Protección Social en Salud	0.00	0.00	0.00	0.00	0.00	0.00
Convenios de Descentralización	0.00	0.00	0.00	0.00	0.00	0.00
Convenios de Reasignación	0.00	0.00	0.00	0.00	0.00	0.00
Otros Convenios y Subsidios	0.00	0.00	0.00	0.00	0.00	0.00
Fondos Distintos de Aportaciones	0.00	0.00	0.00	0.00	0.00	0.00
Fondo para Entidades Federativas y Municipios Productores de Hidrocarburos	0.00	0.00	0.00	0.00	0.00	0.00
Fondo Minero	0.00	0.00	0.00	0.00	0.00	0.00
Transferencias, Asignaciones, Subsidios y Subvenciones, y Pensiones y Jubilaciones	0.00	0.00	0.00	0.00	0.00	0.00
Otras Transferencias Federales Etiquetadas	0.00	0.00	0.00	0.00	0.00	0.00
Total de Transferencias Federales Etiquetadas	0.00	0.00	0.00	0.00	0.00	0.00
Ingresos Derivados de Financiamientos						
Ingresos Derivados de Financiamientos	0.00	0.00	0.00	0.00	0.00	0.00
Total de Ingresos	0.00	0.00	0.00	0.00	0.00	0.00
Datos Informativos						
Ingresos Derivados de Financiamientos con Fuente de Pago de Ingresos de Libre Disposición	0.00	0.00	0.00	0.00	0.00	0.00
Ingresos Derivados de Financiamientos con Fuente de Pago de Transferencias Federales Etiquetadas	0.00	0.00	0.00	0.00	0.00	0.00
Ingresos Derivados de Financiamientos	0.00	0.00	0.00	0.00	0.00	0.00

NO APLICA



SISTEMA CONTABLE 2026
ESTADO ANALÍTICO DE INGRESOS DETALLADO/CON RECURSOS DE AÑOS ANTERIORES - LDF 5
DEL 1o. DE ENERO AL 31 DE MARZO DE 2026
(PESOS)

RUBRO DE INGRESOS	INGRESO					DIFERENCIA
	ESTIMADO	AMPLIACIONES Y REDUCCIONES	MODIFICADO	DEVENGADO	RECAUDADO	
Ingresos de Libre Disposición						
Impuestos	0.00	0.00	0.00	0.00	0.00	0.00
Cuotas y Aportaciones de Seguridad Social	0.00	0.00	0.00	0.00	0.00	0.00
Contribuciones de Mejoras	0.00	0.00	0.00	0.00	0.00	0.00
Derechos	0.00	0.00	0.00	0.00	0.00	0.00
Productos	0.00	0.00	0.00	0.00	0.00	0.00
Aprovechamientos	0.00	0.00	0.00	0.00	0.00	0.00
Ingresos por Venta de Bienes y Prestación de Servicios	0.00	0.00	0.00	0.00	0.00	0.00
Participaciones	0.00	0.00	0.00	0.00	0.00	0.00
Fondo General de Participaciones	0.00	0.00	0.00	0.00	0.00	0.00
Fondo de Fomento Municipal	0.00	0.00	0.00	0.00	0.00	0.00
Fondo de Fiscalización y Recaudación	0.00	0.00	0.00	0.00	0.00	0.00
Fondo de Compensación	0.00	0.00	0.00	0.00	0.00	0.00
Fondo de Extracción de Hidrocarburos	0.00	0.00	0.00	0.00	0.00	0.00
Impuesto Especial Sobre Producción y Servicios	0.00	0.00	0.00	0.00	0.00	0.00
0.136% de la Recaudación Federal Participable	0.00	0.00	0.00	0.00	0.00	0.00
3.17% Sobre Extracción de Petróleo	0.00	0.00	0.00	0.00	0.00	0.00
Gasolinas y Diésel	0.00	0.00	0.00	0.00	0.00	0.00
Fondo del Impuesto Sobre la Renta	0.00	0.00	0.00	0.00	0.00	0.00
Fondo de Estabilización de los Ingresos de las Entidades Federativas	0.00	0.00	0.00	0.00	0.00	0.00
Incentivos Derivados de la Colaboración Fiscal	0.00	0.00	0.00	0.00	0.00	0.00
Tenencia o Uso de Vehículos	0.00	0.00	0.00	0.00	0.00	0.00
Fondo de Compensación ISAN	0.00	0.00	0.00	0.00	0.00	0.00
Impuesto Sobre Automóviles Nuevos	0.00	0.00	0.00	0.00	0.00	0.00
Fondo de Compensación de Repecos-Intermedios	0.00	0.00	0.00	0.00	0.00	0.00
Otros Incentivos Económicos	0.00	0.00	0.00	0.00	0.00	0.00
Transferencias y Asignaciones	0.00	0.00	0.00	0.00	0.00	0.00
Convenios	0.00	0.00	0.00	0.00	0.00	0.00
Otros Convenios y Subsidios	0.00	0.00	0.00	0.00	0.00	0.00
Otros Ingresos de Libre Disposición	0.00	0.00	0.00	0.00	0.00	0.00
Participaciones en Ingresos Locales	0.00	0.00	0.00	0.00	0.00	0.00
Otros Ingresos de Libre Disposición	0.00	0.00	0.00	0.00	0.00	0.00
Otros Ingresos de Libre Disposición/ Con Recursos de Años Anteriores	0.00	0.00	0.00	0.00	0.00	0.00
Total Ingresos de Libre Disposición	0.00	0.00	0.00	0.00	0.00	0.00
Ingresos Excedentes de Ingresos de Libre Disposición						0.00
Transferencias Federales Etiquetadas						
Aportaciones	0.00	0.00	0.00	0.00	0.00	0.00
Fondo de Aportaciones para la Nómina Educativa y Gasto Operativo	0.00	0.00	0.00	0.00	0.00	0.00
Fondo de Aportaciones para los Servicios de Salud	0.00	0.00	0.00	0.00	0.00	0.00
Fondo de Aportaciones para la Infraestructura Social	0.00	0.00	0.00	0.00	0.00	0.00
Fondo de Aportaciones para el Fortalecimiento de los Municipios y de las Demarcaciones Territoriales del Distrito Federal	0.00	0.00	0.00	0.00	0.00	0.00
Federal	0.00	0.00	0.00	0.00	0.00	0.00
Fondo de Aportaciones Múltiples	0.00	0.00	0.00	0.00	0.00	0.00
Fondo de Aportaciones para la Educación Tecnológica y de Adultos	0.00	0.00	0.00	0.00	0.00	0.00
Fondo de Aportaciones para la Seguridad Pública de los Estados y del Distrito Federal	0.00	0.00	0.00	0.00	0.00	0.00
Fondo de Aportaciones para el Fortalecimiento de las Entidades Federativas	0.00	0.00	0.00	0.00	0.00	0.00
Convenios	0.00	0.00	0.00	0.00	0.00	0.00
Convenios de Protección Social en Salud	0.00	0.00	0.00	0.00	0.00	0.00
Convenios de Descentralización	0.00	0.00	0.00	0.00	0.00	0.00
Convenios de Reasignación	0.00	0.00	0.00	0.00	0.00	0.00
Otros Convenios y Subsidios	0.00	0.00	0.00	0.00	0.00	0.00
Fondos Distintos de Aportaciones	0.00	0.00	0.00	0.00	0.00	0.00
Fondo para Entidades Federativas y Municipios Productores de Hidrocarburos	0.00	0.00	0.00	0.00	0.00	0.00
Fondo Minero	0.00	0.00	0.00	0.00	0.00	0.00
Transferencias, Asignaciones, Subsidios y Subvenciones, y Pensiones y Jubilaciones	0.00	0.00	0.00	0.00	0.00	0.00
Otras Transferencias Federales Etiquetadas	0.00	0.00	0.00	0.00	0.00	0.00
Total de Transferencias Federales Etiquetadas	0.00	0.00	0.00	0.00	0.00	0.00
Ingresos Derivados de Financiamientos	0.00	0.00	0.00	0.00	0.00	0.00
Ingresos Derivados de Financiamientos	0.00	0.00	0.00	0.00	0.00	0.00
Total de Ingresos	0.00	0.00	0.00	0.00	0.00	0.00
Datos Informativos						
Ingresos Derivados de Financiamientos con Fuente de Pago de Ingresos de Libre Disposición	0.00	0.00	0.00	0.00	0.00	0.00
Ingresos Derivados de Financiamientos con Fuente de Pago de Transferencias Federales Etiquetadas	0.00	0.00	0.00	0.00	0.00	0.00
Ingresos Derivados de Financiamientos	0.00	0.00	0.00	0.00	0.00	0.00



NO APLICA



NOMBRE DEL ENTE PUBLICO : Secretaría de Medio Ambiente e Historia Natural

Estado Analítico del Ejercicio del Presupuesto de Egresos Detallado – LDF 6a.

Clasificación por Objeto del Gasto (Capítulo y Concepto)

Secretaría de Medio Ambiente e Historia Natural

Del 1 de Enero al 31 de marzo de 2025

(PESOS)

Concepto	Egresos					Subejercicio
	Aprobado	Asignaciones / Reducciones	Modificado	Devengado	Pagado	
I. Gasto No Etiquetado						
A. Servicios Personales.	334,583,077.67	52,359,911.80	386,942,989.47	19,830,385.67	17,029,143.70	367,112,603.80
a1) Remuneraciones al Personal de Carácter Permanente.	109,540,307.89	0.00	109,540,307.89	14,943,452.00	12,420,157.62	94,596,855.89
a2) Remuneraciones al Personal de Carácter Transitorio.	34,466,571.61	0.00	34,466,571.61	8,214,684.89	6,609,806.15	26,251,886.72
a3) Remuneraciones Adicionales y Especiales.	19,541,503.00	0.00	19,541,503.00	0.00	0.00	19,541,503.00
a4) Seguridad Social.	35,125,969.62	0.00	35,125,969.62	4,349,766.51	3,828,664.11	30,776,203.11
a5) Otras Prestaciones Sociales y Económicas.	4,239,889.29	0.00	4,239,889.29	358,909.98	327,101.74	3,880,979.31
a6) Previsiones.	7,862,400.00	0.00	7,862,400.00	1,876,875.00	1,512,875.00	5,985,525.00
a7) Pago de Estímulos a Servidores Públicos.	5,514,707.72	0.00	5,514,707.72	0.00	0.00	5,514,707.72
B. Materiales y Suministros.	2,789,266.65	0.00	2,789,266.65	143,215.62	141,710.62	2,646,051.03
b1) Materiales de Administración, Emisión de Documentos y Artículos Oficiales.	5,909,064.43	9,561,375.95	15,470,440.38	26,138.38	0.00	15,444,302.00
b2) Alimentos y Utensilios.	453,488.98	63,182.26	516,671.24	26,138.38	0.00	490,532.86
b3) Materias Primas y Materiales de Producción y Comercialización	318,044.33	2,400.00	320,444.33	0.00	0.00	320,444.33
b4) Materiales y Artículos de Construcción y de Reparación.	827,932.00	6,793,085.19	7,621,017.19	0.00	0.00	7,621,017.19
b5) Productos Químicos, Farmacéuticos y de Laboratorio.	86,137.40	10,420.50	96,557.90	0.00	0.00	96,557.90
b6) Combustibles, Lubricantes y Aditivos.	430,290.79	2,326,900.00	2,757,190.79	0.00	0.00	2,757,190.79
b7) Vestuario, Blancos, Prendas de Protección y Artículos Deportivos.	2,615,139.76	324,464.00	2,939,603.76	0.00	0.00	2,939,603.76
b8) Materiales y Suministros para Seguridad.	301,731.63	-2,400.00	299,331.63	0.00	0.00	299,331.63
b9) Herramientas, Refacciones y Accesorios Menores.	0.00	0.00	0.00	0.00	0.00	0.00
C. Servicios Generales.	876,299.54	43,324.00	919,623.54	0.00	0.00	919,623.54
c1) Servicios Básicos	10,869,205.35	57,051,397.00	67,920,602.35	4,860,795.29	4,608,986.08	63,059,807.06
c2) Servicios de Arrendamiento.	1,462,600.00	0.00	1,462,600.00	296,602.24	270,754.24	1,165,997.76
c3) Servicios Profesionales, Científicos, Técnicos y Otros Servicios.	205,864.00	0.00	205,864.00	39,732.83	0.00	166,131.17
c4) Servicios Financieros, Bancarios y Comerciales.	1,649,250.61	6,566,037.00	8,215,287.61	0.00	0.00	8,215,287.61
c5) Servicios de Instalación, Reparación, Mantenimiento y Conservación.	475,000.00	0.00	475,000.00	0.00	0.00	475,000.00
c6) Servicios de Comunicación Social y Publicidad.	1,302,133.68	68,000.00	1,370,133.68	186,228.38	0.00	1,183,905.30
c7) Servicios de Traslado y Viáticos.	0.00	50,413,360.00	50,413,360.00	4,123,760.00	4,123,760.00	46,289,600.00
c8) Servicios Oficiales.	2,513,705.11	4,000.00	2,517,705.11	110,547.84	110,547.84	2,407,157.27
c9) Otros Servicios Generales.	0.00	0.00	0.00	0.00	0.00	0.00
D. Transferencias, Asignaciones, Subsidios y Otras Ayudas.	3,260,651.95	0.00	3,260,651.95	103,924.00	103,924.00	3,156,727.95
d1) Transferencias Internas y Asignaciones al Sector Público.	214,500.00	2,050,650.00	2,265,150.00	0.00	0.00	2,265,150.00
d2) Transferencias al Resto del Sector Público.	0.00	0.00	0.00	0.00	0.00	0.00
d3) Subsidios y Subvenciones.	0.00	0.00	0.00	0.00	0.00	0.00
d4) Ayudas Sociales.	214,500.00	2,050,650.00	2,265,150.00	0.00	0.00	2,265,150.00
d5) Pensiones y Jubilaciones.	0.00	0.00	0.00	0.00	0.00	0.00
d6) Transferencias a Fideicomisos, Mandatos y Otros Análogos.	0.00	0.00	0.00	0.00	0.00	0.00
d7) Transferencias a la Seguridad Social.	0.00	0.00	0.00	0.00	0.00	0.00
d8) Donativos.	0.00	0.00	0.00	0.00	0.00	0.00
d9) Transferencias al Exterior.	0.00	0.00	0.00	0.00	0.00	0.00
E. Bienes Muebles, Inmuebles e Intangibles.	0.00	0.00	0.00	0.00	0.00	0.00
e1) Mobiliario y Equipo de Instalación.	0.00	0.00	0.00	0.00	0.00	0.00
e2) Mobiliario y Equipo Educativo y Recreativo.	0.00	0.00	0.00	0.00	0.00	0.00
e3) Equipo e Instrumental Médico y de Laboratorio.	0.00	0.00	0.00	0.00	0.00	0.00
e4) Vehículos y Equipo de Transporte.	0.00	0.00	0.00	0.00	0.00	0.00
e5) Equipo de Defensa y Seguridad.	0.00	0.00	0.00	0.00	0.00	0.00
e6) Maquinaria, Otros Equipos y Herramientas.	0.00	0.00	0.00	0.00	0.00	0.00
e7) Activos Biológicos.	0.00	0.00	0.00	0.00	0.00	0.00
e8) Bienes Inmuebles.	0.00	0.00	0.00	0.00	0.00	0.00
e9) Activos Intangibles.	0.00	0.00	0.00	0.00	0.00	0.00
F. Inversión Pública.	0.00	0.00	0.00	0.00	0.00	0.00
f1) Obra Pública en Bienes de Dominio Público.	0.00	0.00	0.00	0.00	0.00	0.00
f2) Obra Pública en Bienes Propios.	0.00	0.00	0.00	0.00	0.00	0.00
f3) Proyectos Productivos y Acciones de Fomento	0.00	0.00	0.00	0.00	0.00	0.00
G. Inversiones Financieras y Otras Provisiones.	208,050,000.00	-16,303,511.15	191,746,488.85	0.00	0.00	191,746,488.85
g1) Inversiones para el Fomento de Actividades Productivas	0.00	0.00	0.00	0.00	0.00	0.00
g2) Acciones y Participaciones de Capital	0.00	0.00	0.00	0.00	0.00	0.00
g3) Compra de Títulos y Valores	0.00	0.00	0.00	0.00	0.00	0.00
g4) Concesión de Préstamos.	0.00	0.00	0.00	0.00	0.00	0.00
g5) Inversiones en Fideicomisos, Mandatos y Otros Análogos.	8,050,000.00	1,946,551.80	9,996,551.80	0.00	0.00	9,996,551.80
g6) Fideicomiso de Desastres Naturales (informativo)	0.00	0.00	0.00	0.00	0.00	0.00
g7) Otras Inversiones Financieras	0.00	0.00	0.00	0.00	0.00	0.00
H. Provisiones para Contingencias y Otras Erogaciones Especiales.	200,000,000.00	-18,250,062.95	181,749,937.05	0.00	0.00	181,749,937.05
I. Participaciones y Aportaciones.	0.00	0.00	0.00	0.00	0.00	0.00
i1) Participaciones.	0.00	0.00	0.00	0.00	0.00	0.00
i2) Aportaciones.	0.00	0.00	0.00	0.00	0.00	0.00
i3) Convenios.	0.00	0.00	0.00	0.00	0.00	0.00
J. Deuda Pública.	0.00	0.00	0.00	0.00	0.00	0.00
j1) Amortización de la Deuda Pública.	0.00	0.00	0.00	0.00	0.00	0.00
j2) Intereses de la Deuda Pública.	0.00	0.00	0.00	0.00	0.00	0.00
j3) Comisiones de la Deuda Pública.	0.00	0.00	0.00	0.00	0.00	0.00
j4) Gastos de la Deuda Pública.	0.00	0.00	0.00	0.00	0.00	0.00
j5) Costo por Coberturas.	0.00	0.00	0.00	0.00	0.00	0.00
j6) Apoyos Financieros.	0.00	0.00	0.00	0.00	0.00	0.00
j7) Adeudos de Ejercicios Fiscales Anteriores (ADEFAS)	0.00	0.00	0.00	0.00	0.00	0.00
II. Gasto Etiquetado						
A. Servicios Personales.	0.00	0.00	0.00	0.00	0.00	0.00
a1) Remuneraciones al Personal de Carácter Permanente.	0.00	0.00	0.00	0.00	0.00	0.00
a2) Remuneraciones al Personal de Carácter Transitorio.	0.00	0.00	0.00	0.00	0.00	0.00
a3) Remuneraciones Adicionales y Especiales.	0.00	0.00	0.00	0.00	0.00	0.00
a4) Seguridad Social.	0.00	0.00	0.00	0.00	0.00	0.00
a5) Otras Prestaciones Sociales y Económicas.	0.00	0.00	0.00	0.00	0.00	0.00
a6) Previsiones.	0.00	0.00	0.00	0.00	0.00	0.00
a7) Pago de Estímulos a Servidores Públicos.	0.00	0.00	0.00	0.00	0.00	0.00
B. Materiales y Suministros.	0.00	0.00	0.00	0.00	0.00	0.00
b1) Materiales de Administración, Emisión de Documentos y Artículos Oficiales.	0.00	0.00	0.00	0.00	0.00	0.00
b2) Alimentos y Utensilios.	0.00	0.00	0.00	0.00	0.00	0.00
b3) Materias Primas y Materiales de Producción y Comercialización	0.00	0.00	0.00	0.00	0.00	0.00

C. P. Edgar Oscar Santiago González
Jefe de la Unidad de Apoyo Administrativo

NOMBRE DEL ENTE PUBLICO : Secretaría de Medio Ambiente e Historia Natural

Estado Analítico del Ejercicio del Presupuesto de Egresos Detallado – LDF 6a.

Clasificación por Objeto del Gasto (Capítulo y Concepto)

Secretaría de Medio Ambiente e Historia Natural

Del 1 de Enero al 31 de marzo de 2026

(PESOS)

Concepto	Egresos					Subejercicio
	Aprobado	Ampliaciones / Reducciones	Modificada	Devengado	Pagado	
b4) Materiales y Artículos de Construcción y de Reparación.	0.00	0.00	0.00	0.00	0.00	0.00
b5) Productos Químicos, Farmacéuticos y de Laboratorio.	0.00	0.00	0.00	0.00	0.00	0.00
b6) Combustibles, Lubrificantes y Aditivos.	0.00	0.00	0.00	0.00	0.00	0.00
b7) Vestuario, Blancos, Prendas de Protección y Artículos Deportivos.	0.00	0.00	0.00	0.00	0.00	0.00
b8) Materiales y Suministros para Seguridad.	0.00	0.00	0.00	0.00	0.00	0.00
b9) Herramientas, Refacciones y Accesorios Menores.	0.00	0.00	0.00	0.00	0.00	0.00
C. Servicios Generales.	0.00	0.00	0.00	0.00	0.00	0.00
c1) Servicios Básicos.	0.00	0.00	0.00	0.00	0.00	0.00
c2) Servicios de Arrendamiento.	0.00	0.00	0.00	0.00	0.00	0.00
c3) Servicios Profesionales, Científicos, Técnicos y Otros Servicios.	0.00	0.00	0.00	0.00	0.00	0.00
c4) Servicios Financieros, Bancarios y Comerciales.	0.00	0.00	0.00	0.00	0.00	0.00
c5) Servicios de Instalación, Reparación, Mantenimiento y Conservación.	0.00	0.00	0.00	0.00	0.00	0.00
c6) Servicios de Comunicación Social y Publicidad.	0.00	0.00	0.00	0.00	0.00	0.00
c7) Servicios de Traslado y Viáticos.	0.00	0.00	0.00	0.00	0.00	0.00
c8) Servicios Oficiales.	0.00	0.00	0.00	0.00	0.00	0.00
c9) Otros Servicios Generales.	0.00	0.00	0.00	0.00	0.00	0.00
D. Transferencias, Asignaciones, Subsidios y Otras Ayudas.	0.00	0.00	0.00	0.00	0.00	0.00
d1) Transferencias Internas y Asignaciones al Sector Público.	0.00	0.00	0.00	0.00	0.00	0.00
d2) Transferencias al Resto del Sector Público.	0.00	0.00	0.00	0.00	0.00	0.00
d3) Subsidios y Subvenciones.	0.00	0.00	0.00	0.00	0.00	0.00
d4) Ayudas Sociales.	0.00	0.00	0.00	0.00	0.00	0.00
d5) Pensiones y Jubilaciones.	0.00	0.00	0.00	0.00	0.00	0.00
d6) Transferencias a Fideicomisos, Mandatos y Otros Análogos.	0.00	0.00	0.00	0.00	0.00	0.00
d7) Transferencias a la Seguridad Social.	0.00	0.00	0.00	0.00	0.00	0.00
d8) Donativos.	0.00	0.00	0.00	0.00	0.00	0.00
d9) Transferencias al Exterior.	0.00	0.00	0.00	0.00	0.00	0.00
E. Bienes Muebles, Inmuebles e Intangibles.	0.00	0.00	0.00	0.00	0.00	0.00
e1) Mobiliario y Equipo de Administración.	0.00	0.00	0.00	0.00	0.00	0.00
e2) Mobiliario y Equipo Educativo y Recreativo.	0.00	0.00	0.00	0.00	0.00	0.00
e3) Equipo e Instrumental Médico y de Laboratorio.	0.00	0.00	0.00	0.00	0.00	0.00
e4) Vehículos y Equipo de Transporte.	0.00	0.00	0.00	0.00	0.00	0.00
e5) Equipo de Defensa y Seguridad.	0.00	0.00	0.00	0.00	0.00	0.00
e6) Maquinaria, Otros Equipos y Herramientas.	0.00	0.00	0.00	0.00	0.00	0.00
e7) Activos Biológicos.	0.00	0.00	0.00	0.00	0.00	0.00
e8) Bienes Inmuebles.	0.00	0.00	0.00	0.00	0.00	0.00
e9) Activos Intangibles.	0.00	0.00	0.00	0.00	0.00	0.00
F. Inversión Pública.	0.00	0.00	0.00	0.00	0.00	0.00
f1) Obra Pública en Bienes de Dominio Público.	0.00	0.00	0.00	0.00	0.00	0.00
f2) Obra Pública en Bienes Propios.	0.00	0.00	0.00	0.00	0.00	0.00
f3) Proyectos Productivos y Acciones de Fomento.	0.00	0.00	0.00	0.00	0.00	0.00
G. Inversiones Financieras y Otras Provisiones.	0.00	0.00	0.00	0.00	0.00	0.00
g1) Inversiones para el Fomento de Actividades Productivas.	0.00	0.00	0.00	0.00	0.00	0.00
g2) Acciones y Participaciones de Capital.	0.00	0.00	0.00	0.00	0.00	0.00
g3) Compra de Títulos y Valores.	0.00	0.00	0.00	0.00	0.00	0.00
g4) Concesión de Prestamos.	0.00	0.00	0.00	0.00	0.00	0.00
g5) Inversiones en Fideicomisos, Mandatos y Otros Análogos. Fideicomiso de Desastres Naturales (informativo)	0.00	0.00	0.00	0.00	0.00	0.00
g6) Otras Inversiones Financieras	0.00	0.00	0.00	0.00	0.00	0.00
g7) Provisiones para Contingencias y Otras Erogaciones Especiales.	0.00	0.00	0.00	0.00	0.00	0.00
H. Participaciones y Aportaciones.	0.00	0.00	0.00	0.00	0.00	0.00
h1) Participaciones.	0.00	0.00	0.00	0.00	0.00	0.00
h2) Aportaciones.	0.00	0.00	0.00	0.00	0.00	0.00
h3) Convenios.	0.00	0.00	0.00	0.00	0.00	0.00
I. Deuda Pública.	0.00	0.00	0.00	0.00	0.00	0.00
i1) Amortización de la Deuda Pública.	0.00	0.00	0.00	0.00	0.00	0.00
i2) Intereses de la Deuda Pública.	0.00	0.00	0.00	0.00	0.00	0.00
i3) Comisiones de la Deuda Pública.	0.00	0.00	0.00	0.00	0.00	0.00
i4) Gastos de la Deuda Pública.	0.00	0.00	0.00	0.00	0.00	0.00
i5) Costo por Coberturas.	0.00	0.00	0.00	0.00	0.00	0.00
i6) Apoyos Financieros.	0.00	0.00	0.00	0.00	0.00	0.00
i7) Adeudos de Ejercicios Fiscales Anteriores (ADEFAS).	0.00	0.00	0.00	0.00	0.00	0.00
III. Total de Egresos	334,583,077.67	52,359,911.80	386,942,989.47	19,830,385.67	17,029,143.70	367,112,603.80


C.P. Edgar Oscar Santiago González
 Jefe de la Unidad de Apoyo Administrativo

NOMBRE DEL ENTE PÚBLICO : Secretaría de Medio Ambiente e Historia Natural
Estado Analítico del Ejercicio del Presupuesto de Egresos Detallado – LDF 6b.

Clasificación Administrativa
 Del 1 de Enero al 31 de marzo de 2026
 (PESOS)

Concepto	Egresos					Subejercicio
	Aprobado	Ampliaciones / Reducciones	Modificado	Devengado	Pagado	
I. Gasto No Etiquetado	334,583,077.67	52,359,911.80	386,942,989.47	19,830,385.67	17,029,143.70	367,112,603.80
Secretaría de Medio Ambiente e Historia Natural	334,583,077.67	52,359,911.80	386,942,989.47	19,830,385.67	17,029,143.70	367,112,603.80
II. Gasto Etiquetado	0.00	0.00	0.00	0.00	0.00	0.00
Secretaría de Medio Ambiente e Historia Natural	0.00	0.00	0.00	0.00	0.00	0.00
III. Total de Egresos	334,583,077.67	52,359,911.80	386,942,989.47	19,830,385.67	17,029,143.70	367,112,603.80


 C.P. Oscar, Oscar Santiago González
 Jefe de la Unidad de Apoyo Administrativo

NOMBRE DEL ENTE PÚBLICO : Secretaría de Medio Ambiente e Historia Natural
 Estado Analítico del Ejercicio del Presupuesto de Egresos Detallado – LDF 6c.

Clasificación Funcional (Finalidad y Función)
 Secretaría de Medio Ambiente e Historia Natural
 Del 1 de Enero al 31 de marzo de 2026
 (PESOS)

Concepto	Egresos					Subejercicio
	Aprobado	Ampliaciones / Reducciones	Modificado	Devengado	Pagado	
I. Gasto No Etiquetado	334,583,077.67	52,359,911.80	386,942,989.47	19,830,385.67	17,029,143.70	367,112,603.80
A. Gobierno	0.00	0.00	0.00	0.00	0.00	0.00
a1) Legislación	0.00	0.00	0.00	0.00	0.00	0.00
a2) Justicia	0.00	0.00	0.00	0.00	0.00	0.00
a3) Coordinación de la Política de Gobierno	0.00	0.00	0.00	0.00	0.00	0.00
a4) Relaciones Exteriores	0.00	0.00	0.00	0.00	0.00	0.00
a5) Asuntos Financieros y Hacendarios	0.00	0.00	0.00	0.00	0.00	0.00
a6) Seguridad Nacional	0.00	0.00	0.00	0.00	0.00	0.00
a7) Asuntos de Orden Público y de Seguridad Interior	0.00	0.00	0.00	0.00	0.00	0.00
a8) Otros Servicios Generales	0.00	0.00	0.00	0.00	0.00	0.00
B. Desarrollo Social	334,583,077.67	52,359,911.80	386,942,989.47	19,830,385.67	17,029,143.70	367,112,603.80
b1) Protección Ambiental	334,583,077.67	52,359,911.80	386,942,989.47	19,830,385.67	17,029,143.70	367,112,603.80
b2) Vivienda y Servicios a la Comunidad	0.00	0.00	0.00	0.00	0.00	0.00
b3) Salud	0.00	0.00	0.00	0.00	0.00	0.00
b4) Recreación, Cultura y Otras Manifestaciones Sociales	0.00	0.00	0.00	0.00	0.00	0.00
b5) Educación	0.00	0.00	0.00	0.00	0.00	0.00
b6) Protección Social	0.00	0.00	0.00	0.00	0.00	0.00
b7) Otros Asuntos Sociales	0.00	0.00	0.00	0.00	0.00	0.00
C. Desarrollo Económico	0.00	0.00	0.00	0.00	0.00	0.00
c1) Asuntos Económicos, Comerciales y Laborales en General	0.00	0.00	0.00	0.00	0.00	0.00
c2) Agropecuaria, Silvicultura, Pesca y Caza	0.00	0.00	0.00	0.00	0.00	0.00
c3) Combustibles y Energía	0.00	0.00	0.00	0.00	0.00	0.00
c4) Minería, Manufacturas y Construcción	0.00	0.00	0.00	0.00	0.00	0.00
c5) Transporte	0.00	0.00	0.00	0.00	0.00	0.00
c6) Comunicaciones	0.00	0.00	0.00	0.00	0.00	0.00
c7) Turismo	0.00	0.00	0.00	0.00	0.00	0.00
c8) Ciencia, Tecnología e Innovación	0.00	0.00	0.00	0.00	0.00	0.00
c9) Otras Industrias y Otros Asuntos Económicos	0.00	0.00	0.00	0.00	0.00	0.00
D. Otras no Clasificadas en Funciones Anteriores	0.00	0.00	0.00	0.00	0.00	0.00
d1) Transac. de la Deuda Pública/Costo Financiero de la Deuda	0.00	0.00	0.00	0.00	0.00	0.00
d2) Transf., Part. y Aport. entre Diferentes Niv. y Ord. de Gob.	0.00	0.00	0.00	0.00	0.00	0.00
d3) Saneamiento del Sistema Financiero	0.00	0.00	0.00	0.00	0.00	0.00
d4) Adeudos de Ejercicios Fiscales Anteriores	0.00	0.00	0.00	0.00	0.00	0.00
II. Gasto Etiquetado	0.00	0.00	0.00	0.00	0.00	0.00
A. Gobierno	0.00	0.00	0.00	0.00	0.00	0.00
a1) Legislación	0.00	0.00	0.00	0.00	0.00	0.00
a2) Justicia	0.00	0.00	0.00	0.00	0.00	0.00
a3) Coordinación de la Política de Gobierno	0.00	0.00	0.00	0.00	0.00	0.00
a4) Relaciones Exteriores	0.00	0.00	0.00	0.00	0.00	0.00
a5) Asuntos Financieros y Hacendarios	0.00	0.00	0.00	0.00	0.00	0.00
a6) Seguridad Nacional	0.00	0.00	0.00	0.00	0.00	0.00
a7) Asuntos de Orden Público y de Seguridad Interior	0.00	0.00	0.00	0.00	0.00	0.00
a8) Otros Servicios Generales	0.00	0.00	0.00	0.00	0.00	0.00
B. Desarrollo Social	0.00	0.00	0.00	0.00	0.00	0.00
b1) Protección Ambiental	0.00	0.00	0.00	0.00	0.00	0.00
b2) Vivienda y Servicios a la Comunidad	0.00	0.00	0.00	0.00	0.00	0.00
b3) Salud	0.00	0.00	0.00	0.00	0.00	0.00
b4) Recreación, Cultura y Otras Manifestaciones Sociales	0.00	0.00	0.00	0.00	0.00	0.00
b5) Educación	0.00	0.00	0.00	0.00	0.00	0.00
b6) Protección Social	0.00	0.00	0.00	0.00	0.00	0.00
b7) Otros Asuntos Sociales	0.00	0.00	0.00	0.00	0.00	0.00
C. Desarrollo Económico	0.00	0.00	0.00	0.00	0.00	0.00
c1) Asuntos Económicos, Comerciales y Laborales en General	0.00	0.00	0.00	0.00	0.00	0.00
c2) Agropecuaria, Silvicultura, Pesca y Caza	0.00	0.00	0.00	0.00	0.00	0.00
c3) Combustibles y Energía	0.00	0.00	0.00	0.00	0.00	0.00
c4) Minería, Manufacturas y Construcción	0.00	0.00	0.00	0.00	0.00	0.00
c5) Transporte	0.00	0.00	0.00	0.00	0.00	0.00
c6) Comunicaciones	0.00	0.00	0.00	0.00	0.00	0.00
c7) Turismo	0.00	0.00	0.00	0.00	0.00	0.00
c8) Ciencia, Tecnología e Innovación	0.00	0.00	0.00	0.00	0.00	0.00
c9) Otras Industrias y Otros Asuntos Económicos	0.00	0.00	0.00	0.00	0.00	0.00
D. Otras no Clasificadas en Funciones Anteriores	0.00	0.00	0.00	0.00	0.00	0.00
d1) Transac. de la Deuda Pública/Costo Financiero de la Deuda	0.00	0.00	0.00	0.00	0.00	0.00
d2) Transf., Part. y Aport. entre Diferentes Niv. y Ord. de Gob.	0.00	0.00	0.00	0.00	0.00	0.00
d3) Saneamiento del Sistema Financiero	0.00	0.00	0.00	0.00	0.00	0.00
d4) Adeudos de Ejercicios Fiscales Anteriores	0.00	0.00	0.00	0.00	0.00	0.00
III. Total de Egresos	334,583,077.67	52,359,911.80	386,942,989.47	19,830,385.67	17,029,143.70	367,112,603.80

C.P. Edgar Oscar Santiago González
 Jefe de la Unidad de Apoyo Administrativo

NOMBRE DEL ENTE PÚBLICO : Secretaria de Medio Ambiente e Historia Natural


Estado Analítico del Ejercicio del Presupuesto de Egresos Detallado – LDF 6d.

Clasificación de Servicios Personales por Categoría

Del 1 de Enero al 31 de marzo de 2025

(PESOS)

Concepto	Egresos					Subejercicio
	Aprobado	Ampliaciones / Reducciones	Modificado	Devengado	Pagado	
I. Gasto No Etiquetado	112,826,954.35	2,050,650.00	114,877,604.35	14,943,452.00	12,420,157.62	99,934,152.35
A. Personal Administrativo y de Servicio Público						
B. Magisterio	112,826,954.35	2,050,650.00	114,877,604.35	14,943,452.00	12,420,157.62	99,934,152.35
C. Servicios de Salud	0.00	0.00	0.00	0.00	0.00	0.00
c1) Personal Administrativo	0.00	0.00	0.00	0.00	0.00	0.00
c2) Personal Médico, Paramédico y Afín	0.00	0.00	0.00	0.00	0.00	0.00
D. Seguridad Pública	0.00	0.00	0.00	0.00	0.00	0.00
E. Gastos Asociados a la Implementación de Nuevas Leyes Federales o Reformas a las mismas	0.00	0.00	0.00	0.00	0.00	0.00
e1) Nombre del Programa o Ley 1	0.00	0.00	0.00	0.00	0.00	0.00
F. Sentencias Laborales Definitivas	0.00	0.00	0.00	0.00	0.00	0.00
II. Gasto Etiquetado	0.00	0.00	0.00	0.00	0.00	0.00
A. Personal Administrativo y de Servicio Público	0.00	0.00	0.00	0.00	0.00	0.00
B. Magisterio	0.00	0.00	0.00	0.00	0.00	0.00
C. Servicios de Salud	0.00	0.00	0.00	0.00	0.00	0.00
c1) Personal Administrativo	0.00	0.00	0.00	0.00	0.00	0.00
c2) Personal Médico, Paramédico y Afín	0.00	0.00	0.00	0.00	0.00	0.00
D. Seguridad Pública	0.00	0.00	0.00	0.00	0.00	0.00
E. Gastos Asociados a la Implementación de Nuevas Leyes Federales o Reformas a las mismas	0.00	0.00	0.00	0.00	0.00	0.00
e1) Nombre del Programa o Ley 1	0.00	0.00	0.00	0.00	0.00	0.00
F. Sentencias Laborales Definitivas	0.00	0.00	0.00	0.00	0.00	0.00
III. Total del Gasto en Servicios Personales	112,826,954.35	2,050,650.00	114,877,604.35	14,943,452.00	12,420,157.62	99,934,152.35


 C.P. Edgar Oscar Santiago González
 Jefe de la Unidad de Apoyo Administrativo

INFORMACIÓN DE ANÁLISIS / INTEGRACIÓN

GOBIERNO CONSTITUCIONAL DEL ESTADO DE CHIAPAS

APLICACIÓN DEL PRESUPUESTO POR RUBROS

DEL 1 DE ENERO AL 31 DE MARZO DE 2026.

21111 207 SECRETARÍA DE MEDIO AMBIENTE E HISTORIA NATURAL

CONCEPTO	PRESUPUESTO DE EGRESOS					
	APROBADO ANUAL	MODIFICADO	COMPROMETIDO	DEVENGADO	EJERCIDO	PAGADO
RECURSOS PRESUPUESTARIOS	334,583,077.67	386,942,989.47	86,822,383.61	19,830,385.67	17,052,164.69	17,029,143.70
1000 Servicios Personales	109,540,307.89	109,540,307.89	73,884,277.94	14,943,452.00	12,443,178.61	12,420,157.62
2000 Materiales y Suministros	5,909,064.43	15,470,440.38	26,138.38	26,138.38	0.00	0.00
3000 Servicios Generales	10,869,205.35	67,920,602.35	4,861,967.29	4,860,795.29	4,608,986.08	4,608,986.08
4000 Transferencias, Asignaciones, Subsidios y Otras Ayudas	214,500.00	2,265,150.00	0.00	0.00	0.00	0.00
5000 Bienes Muebles, Inmuebles e Intangibles	0.00	0.00	0.00	0.00	0.00	0.00
6000 Inversión Pública	0.00	0.00	0.00	0.00	0.00	0.00
7000 Inversiones Financieras y Otras Provisiones	208,050,000.00	191,746,488.85	8,050,000.00	0.00	0.00	0.00
8000 Participaciones y Aportaciones	0.00	0.00	0.00	0.00	0.00	0.00
9000 Deuda Pública (ADEFAS)	0.00	0.00	0.00	0.00	0.00	0.00
RECURSOS PROPIOS	0.00	0.00	0.00	0.00	0.00	0.00
1000 Servicios Personales	0.00	0.00	0.00	0.00	0.00	0.00
2000 Materiales y Suministros	0.00	0.00	0.00	0.00	0.00	0.00
3000 Servicios Generales	0.00	0.00	0.00	0.00	0.00	0.00
4000 Transferencias, Asignaciones, Subsidios y Otras Ayudas	0.00	0.00	0.00	0.00	0.00	0.00
RECURSOS AJENOS	0.00	0.00	0.00	0.00	0.00	0.00
1000 Servicios Personales	0.00	0.00	0.00	0.00	0.00	0.00
2000 Materiales y Suministros	0.00	0.00	0.00	0.00	0.00	0.00
3000 Servicios Generales	0.00	0.00	0.00	0.00	0.00	0.00
4000 Transferencias, Asignaciones, Subsidios y Otras Ayudas	0.00	0.00	0.00	0.00	0.00	0.00
RECURSOS FEDERALES NO PRESUPUESTARIOS	0.00	0.00	0.00	0.00	0.00	0.00
1000 Servicios Personales	0.00	0.00	0.00	0.00	0.00	0.00
2000 Materiales y Suministros	0.00	0.00	0.00	0.00	0.00	0.00
3000 Servicios Generales	0.00	0.00	0.00	0.00	0.00	0.00
4000 Transferencias, Asignaciones, Subsidios y Otras Ayudas	0.00	0.00	0.00	0.00	0.00	0.00
TOTAL	334,583,077.67	386,942,989.47	86,822,383.61	19,830,385.67	17,052,164.69	17,029,143.70

JEFE DEL ÁREA DE RECURSOS FINANCIEROS

C.P. JOSUÉ STALIN ESQUIVEL CISNEROS

JEFE DE LA UNIDAD DE APOYO ADMINISTRATIVO

C.P. EDGAR OSCAR SANTIAGO GONZÁLEZ

JUSTIFICACIÓN A LA APLICACIÓN DEL PRESUPUESTO POR RUBROS

21111 207 SECRETARÍA DE MEDIO AMBIENTE E HISTORIA NATURAL

La diferencia de \$ 2,801,241.97, que presenta el presupuesto pagado en relación al presupuesto Devengado, se debe a los gastos de pagar por la Tesorería Única de la Secretaría de Finanzas, al cierre de este primer trimestre; mismos que se integran de la siguiente manera: 1000 Servicios Personales por un monto de \$2,523,294.38 (por pago de Sueldo al personal de confianza y base, Compensación por servicios Especiales, Aportaciones al IMSS, Aportaciones al ISSTECH, Previsión Social Múltiple y estímulos al Personal Operativo), 2000 Materiales y Suministros por un monto de \$ 26138.38 (pago por la adquisición de material de limpieza), 3000 Servicios Generales por un monto de \$ 251,809.21 (por pago de Servicio de Agua, Arrendamiento de Equipo de Administración, y Servicios de Lavandería, Limpieza, Higiene y Fumigación).

JEFE DEL ÁREA DE RECURSOS FINANCIEROS



C.P. JOSUÉ STALIN ESQUIVEL CISNEROS

JEFE DE LA UNIDAD DE APOYO ADMINISTRATIVO



C.P. EDGAR OSCAR SANTIAGO GONZÁLEZ

GOBIERNO CONSTITUCIONAL DEL ESTADO DE CHIAPAS
PRESUPUESTO DE EGRESOS POR TIPO DE RECURSO, FUENTE DE FINANCIAMIENTO Y RAMO
 DEL 1 DE ENERO AL 31 DE MARZO DE 2026

21111 207 SECRETARÍA DE MEDIO AMBIENTE E HISTORIA NATURAL

TIPO DE RECURSO / FUENTE DE FINANCIAMIENTO / RAMO	PRESUPUESTO DE EGRESOS							
	APROBADO	AMPLIACION / REDUCCIÓN	MODIFICADO	MINISTRADO	COMPROMETIDO	DEVENGADO	EJERCIDO	PAGADO
TOTAL	334,583,077.67	52,359,911.80	386,942,989.47	48,399,183.28	86,822,383.61	19,830,385.67	17,052,164.69	17,029,143.70
1 RECURSO NO ETIQUETADO	334,583,077.67	52,359,911.80	386,942,989.47	48,399,183.28	86,822,383.61	19,830,385.67	17,052,164.69	17,029,143.70
1.1 Recursos Fiscales	0.00	52,359,911.80	52,359,911.80	10,908,071.80	4,123,760.00	4,123,760.00	4,123,760.00	4,123,760.00
Ramo A1 Ingresos Estatales	0.00	52,359,911.80	52,359,911.80	10,908,071.80	4,123,760.00	4,123,760.00	4,123,760.00	4,123,760.00
1.5 Recursos Federales	334,583,077.67	0.00	334,583,077.67	37,491,111.48	82,698,623.61	15,706,625.67	12,928,404.69	12,905,383.70
Ramo 28 Participaciones a Entidades Federativas y Municipios	334,583,077.67	0.00	334,583,077.67	37,491,111.48	82,698,623.61	15,706,625.67	12,928,404.69	12,905,383.70
2 RECURSO ETIQUETADO	0.00	0.00	0.00	0.00	0.00	0.00	0.00	0.00

JEFE DEL ÁREA DE RECURSOS FINANCIEROS



C.P. JOSUÉ STALIN ESQUIVEL CISNEROS

JEFE DE LA UNIDAD DE APOYO ADMINISTRATIVO



C.P. EDGAR OSCAR SANTIAGO GONZÁLEZ

GOBIERNO CONSTITUCIONAL DEL ESTADO DE CHIAPAS
APLICACIÓN DEL PRESUPUESTO DEVENGADO POR TIPO DE RECURSO, RAMO Y CAPÍTULO DE GASTO
 DEL 1 DE ENERO AL 31 DE MARZO DE 2026.

21111 207 SECRETARÍA DE MEDIO AMBIENTE E HISTORIA NATURAL

TIPO DE RECURSO/RAMO	PRESUPUESTO DEVENGADO/CAPÍTULO DE GASTO									TOTAL
	1000	2000	3000	4000	5000	6000	7000	8000	9000	
TOTAL	14,943,452.00	26,138.38	4,860,795.29	0.00	0.00	0.00	0.00	0.00	0.00	19,830,385.67
1 RECURSO NO ETIQUETADO	14,943,452.00	26,138.38	4,860,795.29	0.00	0.00	0.00	0.00	0.00	0.00	19,830,385.67
Ramo A1 Ingresos Estatales	0.00	0.00	4,123,760.00	0.00	0.00	0.00	0.00	0.00	0.00	4,123,760.00
Ramo 28 Participaciones a Entidades Federativas y Municipios	14,943,452.00	26,138.38	737,035.29	0.00	0.00	0.00	0.00	0.00	0.00	15,706,625.67
2 RECURSO ETIQUETADO	0.00	0.00	0.00	0.00	0.00	0.00	0.00	0.00	0.00	0.00

JEFE DEL ÁREA DE RECURSOS FINANCIEROS

C.P. JOSUÉ STALIN ESQUIVEL CISNEROS

JEFE DE LA UNIDAD DE APOYO ADMINISTRATIVO

C.P. EDGAR OSCAR SANTIAGO GONZÁLEZ

GOBIERNO CONSTITUCIONAL DEL ESTADO DE CHIAPAS
 APLICACIÓN DEL PRESUPUESTO DEVENGADO POR TIPO DE RECURSO, RAMO Y SUBFUENTE DE FINANCIAMIENTO
 DEL 1 DE ENERO AL 31 DE MARZO DE 2026.

21111 207 SECRETARÍA DE MEDIO AMBIENTE E HISTORIA NATURAL


TIPO DE RECURSO/RAMO	PRESUPUESTO DEVENGADO/SUBFUENTE DE FINANCIAMIENTO									TOTAL
	RECURSO DE AÑOS ANTERIORES				RECURSO DE AÑO EN CURSO					
	A	B	C	D	G	E	F	H	S	
	Gastos Comprometidos y/o Devengados por Registrar	Economías de Ejercicios Anteriores	Recursos en Proceso de Ejecución	Productos Financieros de Ejercicios Anteriores	Economías Derivadas de la Subfuente F	Productos Financieros del Año en Curso	Recursos por Ingresos Excedentes	Recursos por Reducciones en Otras Previsiones	Recursos del Ejercicio	
TOTAL	0.00	0.00	0.00	0.00	0.00	0.00	0.00	0.00	19,830,385.67	19,830,385.67
1 RECURSO NO ETIQUETADO	0.00	0.00	0.00	0.00	0.00	0.00	0.00	0.00	19,830,386.67	19,830,386.67
Ramo A1 Ingresos Estatales	0.00	0.00	0.00	0.00	0.00	0.00	0.00	0.00	4,123,760.00	4,123,760.00
Ramo 28 Participaciones a Entidades Federativas y Municipios	0.00	0.00	0.00	0.00	0.00	0.00	0.00	0.00	15,706,625.67	15,706,625.67
2 RECURSO ETIQUETADO	0.00	0.00	0.00	0.00	0.00	0.00	0.00	0.00	0.00	0.00

JEFE DEL ÁREA DE RECURSOS FINANCIEROS



C.P. JOSUÉ STALIN ESQUIVEL CISNEROS

JEFE DE LA UNIDAD DE APOYO ADMINISTRATIVO



C.P. EDGAR OSCAR SANTIAGO GONZÁLEZ

GOBIERNO CONSTITUCIONAL DEL ESTADO DE CHIAPAS
PRINCIPALES ADECUACIONES AL PRESUPUESTO DE EGRESOS
 DEL 1 DE ENERO AL 31 DE MARZO DE 2026.

21111 207 SECRETARÍA DE MEDIO AMBIENTE E HISTORIA NATURAL

PRESUPUESTO DE EGRESOS				VARIACIÓN EN RELACIÓN AL:		SUBEJERCICIO
APROBADO ANUAL	AMPLIACIONES / REDUCCIONES	MODIFICADO	DEVENGADO	APROBADO ANUAL	%	
1	2	3	4	6 = 4-1		6 = 3-4
334,583,077.67	52,359,911.80	386,942,989.47	19,830,385.67	-314,752,692.00	-94.1	367,112,603.80

Razón de la Variación del Presupuesto Devengado en Relación al Aprobado Anual

La variación por un monto de \$ (314,752,692.00), representa los recursos pendientes de devengar en relación al aprobado anual, debido a que son recursos calendarizados para los meses posteriores al cierre de este primer trimestre, los cuales están destinados para pago de sueldos al personal de esta Secretaría, para compra de materiales y suministros, para pago por servicios básicos y servicios generales, para apoyos económicos a jornaleros con el fin de contribuir en el establecimiento de plantaciones forestales para el desarrollo forestal sustentable, y para apoyos económicos al personal que tiene las actividades de vigilantes forestales, para cumplir con el pacto para la conservación y reforestación de la Selva Lacandona.

Integración de la Modificación al Presupuesto de Egresos (Ampliaciones/Reducciones)

Ampliación líquida por	50,413,360.00	Para pagos para difundir planes, programas y acciones por parte del Gobierno del Estado.
Ampliación líquida por	1,946,551.80	para el proyecto (Fideicomiso Público de Administración e Inversión "Fondo Estatal Ambiental")

Total Modificación: 52,359,911.80

JEFE DEL ÁREA DE RECURSOS FINANCIEROS



C.P. JOSUÉ STALIN ESQUIVEL CISNEROS

JEFE DE LA UNIDAD DE APOYO ADMINISTRATIVO



C.P. EDGAR OSCAR SANTIAGO GONZÁLEZ

GOBIERNO CONSTITUCIONAL DEL ESTADO DE CHIAPAS
COMPARATIVO DEL PRESUPUESTO DEVENGADO POR OBJETO DEL GASTO
 DEL 1 DE ENERO AL 31 DE MARZO DE 2026.

21111 207 SECRETARÍA DE MEDIO AMBIENTE E HISTORIA NATURAL

CONCEPTO		PRESUPUESTO DEVENGADO		INCREMENTO	ANÁLISIS DEL INCREMENTO Y/O DECREMENTO POR CAPÍTULO DE GASTO
		EJERCICIO		O	
		2025	2026	DECREMENTO	
TOTAL		63,277,561.20	19,830,385.67	-43,447,175.53	
1000	Servicios Personales	14,680,669.24	14,943,452.00	262,782.76	El incremento se debe a la autorización del incremento salarial del 4% al personal de confianza, base y eventual de esta Secretaría.
2000	Materiales y Suministros	3,895,613.67	26,138.38	-3,869,475.29	El decremento se debe a que al cierre de este primer trimestre las partidas centralizadas se encuentran en proceso de licitación en la Oficialía Mayor del Estado, por lo que los trámites de adquisiciones no se han realizado de manera normal.
3000	Servicios Generales	1,438,296.92	4,860,795.29	3,422,498.37	El incremento se debe a la autorización de recursos para pagos por servicios de, energía eléctrica, servicio de agua, servicio telefónico convencional, servicios de vigilancia, publicaciones oficiales y viáticos nacionales.
4000	Transferencias, Asignaciones, Subsidios y Otras Ayudas	44,420.43	0.00	-44,420.43	El decremento se debe a que al cierre de este primer trimestre no se han aprobado recursos relacionados a los servicios ambientales
5000	Bienes Muebles e Inmuebles	6,780,310.94	0.00	-6,780,310.94	El decremento se debe a que al cierre de este primer trimestre no han aprobado recursos relacionados a Bienes muebles e Inmuebles.
7000	Inversiones Financieras y Otras Provisiones	36,438,250.00	0.00	-36,438,250.00	El decremento se debe a que al cierre de este primer trimestre no se han autorizado recursos relacionados a la Restauración y Saneamiento de Microcuencas y para la Conservación y Reforestación de la Selva Lacandona.
9000	Deuda Pública	0.00	0.00	0.00	

JEFE DEL ÁREA DE RECURSOS FINANCIEROS

C.P. JOSUÉ STALIN ESQUIVEL CISNEROS

JEFE DE LA UNIDAD DE APOYO ADMINISTRATIVO

C.P. EDGAR OSCAR SANTIAGO GONZÁLEZ

GOBIERNO CONSTITUCIONAL DEL ESTADO DE CHIAPAS
 ANÁLISIS DEL CAPITULO 4000 TRANSFERENCIAS, ASIGNACIONES, SUBSIDIOS Y OTRAS AYUDAS
 DEL 1 DE ENERO AL 31 DE MARZO DE 2026.

21111 207 SECRETARÍA DE MEDIO AMBIENTE E HISTORIA NATURAL

TIPO DE RECURSO/CONCEPTO DEL GASTO/PARTIDA ESPECÍFICA DEL GASTO	PRESUPUESTO DE EGRESOS			REFERENCIA	BENEFICIARIO	DESTINO DEL GASTO
	APROBADO ANUAL	MODIFICADO	DEVENGADO			
TOTAL	214,500.00	2,265,150.00	0.00			
GASTO NO ETIQUETADO	214,500.00	2,265,150.00	0.00			
4300 Subsidios y Subvenciones	214,500.00	2,265,150.00	0.00	Presupuesto Aprobado y Traspaso Compensado		
43906 Subsidios para Servicios Personales	214,500.00	2,265,150.00	0.00			
GASTO ETIQUETADO	0.00	0.00	0.00			

NOTA: La diferencia de \$ 2,265,150.00, que existe entre el presupuesto modificado y devengado corresponden a recursos disponibles presupuestarios.

JEFE DEL ÁREA DE RECURSOS FINANCIEROS



C.P. JOSUÉ STALIN ESQUIVEL CISNEROS

JEFE DE LA UNIDAD DE APOYO ADMINISTRATIVO



C.P. EDGAR OSCAR SANTIAGO GONZALEZ

GOBIERNO CONSTITUCIONAL DEL ESTADO DE CHIAPAS
ANÁLISIS DEL CAPITULO 5000 BIENES MUEBLES, INMUEBLES E INTANGIBLES
DEL 1 DE ENERO AL 31 DE MARZO DE 2026

21111 207 SECRETARÍA DE MEDIO AMBIENTE E HISTORIA NATURAL

TIPO DE RECURSO/CONCEPTO DEL GASTO/PARTIDA ESPECÍFICA DEL GASTO	PRESUPUESTO DE EGRESOS			REFERENCIA	UBICACIÓN DEL ACTIVO	DESTINO DEL GASTO
	APROBADO ANUAL	MODIFICADO	DEVENGADO			
TOTAL	0.00	0.00	0.00			
GASTO NO ETIQUETADO	0.00	0.00	0.00			
5100 Mobiliario y Equipo de Administración	0.00	0.00	0.00			
51301 Bienes Artísticos y Culturales	0.00	0.00	0.00			
51501 Bienes Informáticos	0.00	0.00	0.00			
5200 Mobiliario y Equipo Educativo y Recreativo	0.00	0.00	0.00			
52101 Equipos y Aparatos Audiovisuales	0.00	0.00	0.00			
5400 Vehículos y Equipo de Transporte	0.00	0.00	0.00			
54111 Vehículos y Equipo Terrestre	0.00	0.00	0.00			
5600 Maquinaria, Otros Equipos y Herramientas	0.00	0.00	0.00			
56501 Equipos y Aparatos de Comunicaciones y Telecomunicaciones	0.00	0.00	0.00			
GASTO ETIQUETADO	0.00	0.00	0.00			

JEFE DEL ÁREA DE RECURSOS FINANCIEROS



C.P. JOSUÉ STALIN ESQUIVEL CISNEROS

JEFE DE LA UNIDAD DE APOYO ADMINISTRATIVO



C.P. EDGAR OSCAR SANTIAGO GONZÁLEZ

GOBIERNO CONSTITUCIONAL DEL ESTADO DE CHIAPAS
ANÁLISIS DEL CAPITULO 7000 INVERSIONES FINANCIERAS Y OTRAS PROVISIONES
 DEL 1 DE ENERO AL 31 DE MARZO DE 2026

21111 207 SECRETARÍA DE MEDIO AMBIENTE E HISTORIA NATURAL

TIPO DE RECURSO/CONCEPTO DEL GASTO/PARTIDA ESPECÍFICA DEL GASTO	PRESUPUESTO DE EGRESOS			REFERENCIA	BENEFICIARIO	DESTINO DEL GASTO
	APROBADO ANUAL	MODIFICADO	DEVENGADO			
TOTAL	200,000,000.00	183,696,488.86	0.00			
GASTO NO ETIQUETADO	200,000,000.00	183,696,488.85	0.00			
7500 Inversiones en Fideicomisos, Mandatos y Otros Análogos	0.00	1,946,551.80	0.00			
75101 Aportaciones a Fideicomisos Públicos	0.00	1,946,551.80	0.00	Ampliación líquida		
7900 Provisiones para Contingencias y otras Erogaciones Especiales	200,000,000.00	181,749,937.05	0.00			
79911 Erogaciones Complementarias	200,000,000.00	181,749,937.05	0.00	Presupuesto Aprobado		
GASTO ETIQUETADO	0.00	0.00	0.00			
<p>NOTA: La diferencia de \$183,696,488.85 que existe entre el presupuesto modificado y devengado corresponden a recursos disponibles presupuestarlos.</p>						

JEFE DEL ÁREA DE RECURSOS FINANCIEROS



C.P. JOSUÉ STALIN ESQUIVEL CISNEROS

JEFE DE LA UNIDAD DE APOYO ADMINISTRATIVO



C.P. EDGAR OSCAR SANTIAGO GONZÁLEZ

**ESTADO DEL EJERCICIO DEL PRESUPUESTO
CIERRE A MARZO DE 2026**
Secretaría de Medio Ambiente e Historia Natural

(Pesos)

Fecha de Impresión: 20/04/2026 2:50:07 p.m.

CAPÍTULOS / CONCEPTOS	PRESUPUESTO AUTORIZADO				COMPROMETIDO	DEVENGADO	EJERCIDO	PAGADO	Variación Nominal	
	PRESUPUESTO DE EGRESOS APROBADO	AMPLIACIONES	REDUCCIONES	MODIFICADO					Modificado Comprometido	Modificado Devengado
TOTAL	19,406,871.10	37,042,312.18	8,050,000.00	48,399,183.28	86,822,383.61	19,830,385.67	17,052,164.69	17,029,143.70	-38,423,200.33	28,568,797.61
Servicios Personales.	16,504,478.31	4,602,733.58	0.00	21,107,211.89	73,884,277.94	14,943,452.00	12,443,178.61	12,420,157.62	-52,777,066.05	6,163,759.89
Remuneraciones al Personal de Carácter Permanente.	8,616,642.90	0.00	0.00	8,616,642.90	33,466,212.67	8,214,684.89	6,609,806.15	6,609,806.15	-24,849,569.77	401,958.01
Remuneraciones al Personal de Carácter Transitorio.	0.00	4,297,095.20	0.00	4,297,095.20	2,844,214.68	0.00	0.00	0.00	1,452,880.52	4,297,095.20
Remuneraciones Adicionales y Especiales.	4,825,671.99	241,772.01	0.00	5,067,444.00	24,158,787.20	4,349,766.51	3,828,664.11	3,828,664.11	-19,091,343.20	717,677.49
Seguridad Social.	941,551.77	63,866.37	0.00	1,005,418.14	3,704,615.27	358,909.98	350,122.73	327,101.74	-2,699,197.13	646,508.16
Otras Prestaciones Sociales y Económicas.	1,965,600.00	0.00	0.00	1,965,600.00	7,094,587.50	1,876,875.00	1,512,875.00	1,512,875.00	-5,128,987.50	88,725.00
Pago de Estímulos a Servidores Públicos.	155,011.65	0.00	0.00	155,011.65	2,615,860.62	143,215.62	141,710.62	141,710.62	-2,460,848.97	11,796.03
Materiales y Suministros.	490,398.00	10,886,849.37	0.00	11,377,247.37	26,138.38	26,138.38	0.00	0.00	11,351,108.99	11,351,108.99
Materiales de Administración, Emisión de Documentos y Artículos Oficiales.	208,998.00	148,774.98	0.00	357,772.98	26,138.38	26,138.38	0.00	0.00	331,634.60	331,634.60
Materias Primas y Materiales de Producción y Comercialización	0.00	7,621,017.19	0.00	7,621,017.19	0.00	0.00	0.00	0.00	7,621,017.19	7,621,017.19
Productos Químicos, Farmacéuticos y de Laboratorio.	0.00	2,617,151.20	0.00	2,617,151.20	0.00	0.00	0.00	0.00	2,617,151.20	2,617,151.20
Combustibles, Lubricantes y Aditivos.	281,400.00	499,906.00	0.00	781,306.00	0.00	0.00	0.00	0.00	781,306.00	781,306.00
Servicios Generales.	2,411,994.79	11,299,112.43	0.00	13,711,107.22	4,861,967.29	4,860,795.29	4,608,986.08	4,608,986.08	8,849,139.93	8,850,311.93
Servicios Básicos.	722,250.00	0.00	0.00	722,250.00	296,602.24	296,602.24	270,754.24	270,754.24	425,647.76	425,647.76
Servicios de Arrendamiento.	59,775.00	9,950.00	0.00	69,725.00	39,732.83	39,732.83	0.00	0.00	29,992.17	29,992.17
Servicios Profesionales, Científicos, Técnicos y Otros Servicios.	581,250.00	1,641,509.25	0.00	2,222,759.25	0.00	0.00	0.00	0.00	2,222,759.25	2,222,759.25
Servicios Financieros, Bancarios y Comerciales.	0.00	342,000.00	0.00	342,000.00	0.00	0.00	0.00	0.00	342,000.00	342,000.00
Servicios de Instalación, Reparación, Mantenimiento y Conservación.	303,750.00	5,613.00	0.00	309,363.00	186,228.38	186,228.38	0.00	0.00	123,134.62	123,134.62
Servicios de Comunicación Social y Publicidad.	0.00	8,961,520.00	0.00	8,961,520.00	4,123,760.00	4,123,760.00	4,123,760.00	4,123,760.00	4,837,760.00	4,837,760.00
Servicios de Traslado y Viáticos.	261,700.00	220,732.40	0.00	482,432.40	110,547.84	110,547.84	110,547.84	110,547.84	371,884.56	371,884.56
Otros Servicios Generales.	483,269.79	117,787.78	0.00	601,057.57	105,096.00	103,924.00	103,924.00	103,924.00	495,961.57	497,133.57
Transferencias, Asignaciones, Subsidios y Otras Ayudas.	0.00	257,065.00	0.00	257,065.00	0.00	0.00	0.00	0.00	257,065.00	257,065.00
Subsidios y Subvenciones.	0.00	257,065.00	0.00	257,065.00	0.00	0.00	0.00	0.00	257,065.00	257,065.00
Inversiones Financieras y Otras Provisiones.	0.00	9,996,551.80	8,050,000.00	1,946,551.80	8,050,000.00	0.00	0.00	0.00	-6,103,448.20	1,946,551.80
Inversiones en Fideicomisos, Mandatos y Otros Análogos.	0.00	9,996,551.80	8,050,000.00	1,946,551.80	8,050,000.00	0.00	0.00	0.00	-6,103,448.20	1,946,551.80





SECRETARÍA
DE FINANZAS
GOBIERNO DE CHIRIQUÍ
2024 - 2028

ESTADO DEL EJERCICIO DEL PRESUPUESTO
CIERRE A MARZO DE 2026
Secretaría de Medio Ambiente e Historia Natural

(Pesos)

Página 2 de 2
Fecha de Impresión: 20/04/2026 2:50:07 p.m.

CAPÍTULOS / CONCEPTOS	PRESUPUESTO AUTORIZADO				COMPROMETIDO	DEVENGADO	EJERCIDO	PAGADO	Variación Nominal	
	PRESUPUESTO DE EGRESOS APROBADO	AMPLIACIONES	REDUCCIONES	MODIFICADO					Modificado Comprometido	Modificado Devengado

Mtra. O. Magdalena Torres Abarca

Secretaria

GOBIERNO CONSTITUCIONAL DEL ESTADO DE CHIAPAS

SECRETARÍA DE FINANZAS

Análítico de Partidas por Clasificación Administrativa

SISTEMA PRESUPUESTARIO 2026

(PESOS)

CIERRE MENSUAL DE MARZO

EP-01

Página 1 de 28

2.1.1.1.1.207 Secretaría de Medio Ambiente e Historia Natural

martes, 31 de marzo de 2026

UR	URO	FI	F	SF	SSF	PS	PO	OA	AI	PT	MPIO	GA	COGC	GASTO	GTO	AG	TG	TR	FF	SFTE	R4	PF	RI	CP	DM	DESCRIPCIÓN	Presupuesto Aprobado	Modificación Heta	Presupuesto Modificado	Presupuesto Liberado	Presupuesto por Liberar	Presupuesto Ministrado	Presupuesto Comprometido	Presupuesto Devengado	Presupuesto Ejercido	Presupuesto Pagado	Subejercicio	
																								Gran Total	334,543,077.67	52,359,911.80	386,942,989.47	199,544,775.53	187,398,213.94	48,399,183.28	86,822,383.61	19,830,385.67	17,052,164.69	17,020,143.70	17,020,143.70	367,112,603.80		
																								Total	334,543,077.67	52,359,911.80	386,942,989.47	199,544,775.53	187,398,213.94	48,399,183.28	86,822,383.61	19,830,385.67	17,052,164.69	17,020,143.70	367,112,603.80			
01	001	2	1	6	1	J	068	01	M01	A001	000	A	00	2000											Fomento y Aplicación de las Políticas de Medio Ambiente e Historia Natural	6,529,938.41	50,413,350.00	56,943,288.41	56,943,288.41	0.75	10,374,550.52	9,108,264.96	5,201,951.79	5,033,703.17	5,031,817.70	51,741,347.12		
01	001	2	1	6	1	J	068	01	M01	A001	000	A	00	21101	00	26	1	1	5	5	28	2005-01	815	2026	1	Materiales y Suministros.	348,418.00	0.00	348,418.00	348,418.00	0.00	102,418.00	0.00	0.00	0.00	0.00	348,418.00	
01	001	2	1	6	1	J	068	01	M01	A001	000	A	00	21101	00	26	1	1	5	5	28	2005-01	815	2026	1	Materiales y Útiles de Oficina.	13,000.00	0.00	13,000.00	13,000.00	0.00	13,000.00	0.00	0.00	0.00	0.00	13,000.00	
01	001	2	1	6	1	J	068	01	M01	A001	000	A	00	21202	00	26	1	1	5	5	28	2005-01	815	2026	1	Materiales Fotográficos.	3,500.00	0.00	3,500.00	3,500.00	0.00	0.00	0.00	0.00	0.00	0.00	3,500.00	
01	001	2	1	6	1	J	068	01	M01	A001	000	A	00	21401	00	26	1	1	5	5	28	2005-01	815	2026	1	Materiales y Útiles Consumibles para el Procesamiento en Equipos y Bienes Informáticos.	5,000.00	0.00	5,000.00	5,000.00	0.00	0.00	0.00	0.00	0.00	0.00	5,000.00	
01	001	2	1	6	1	J	068	01	M01	A001	000	A	00	21601	00	26	1	1	5	5	28	2005-01	815	2026	1	Materiales de Limpieza.	14,418.00	0.00	14,418.00	14,418.00	0.00	14,418.00	0.00	0.00	0.00	0.00	14,418.00	
01	001	2	1	6	1	J	068	01	M01	A001	000	A	00	22111	00	26	1	1	5	5	28	2005-01	815	2026	1	Productos Alimenticios para Personas.	60,000.00	0.00	60,000.00	60,000.00	0.00	0.00	0.00	0.00	0.00	0.00	60,000.00	
01	001	2	1	6	1	J	068	01	M01	A001	000	A	00	22301	00	26	1	1	5	5	28	2005-01	815	2026	1	Utensilios para el Servicio de Alimentación.	3,500.00	0.00	3,500.00	3,500.00	0.00	0.00	0.00	0.00	0.00	0.00	3,500.00	
01	001	2	1	6	1	J	068	01	M01	A001	000	A	00	26111	00	26	1	1	5	5	28	2005-01	815	2026	1	Combustibles.	225,000.00	0.00	225,000.00	225,000.00	0.00	75,000.00	0.00	0.00	0.00	0.00	225,000.00	
01	001	2	1	6	1	J	068	01	M01	A001	000	A	00	26112	00	26	1	1	5	5	28	2005-01	815	2026	1	Lubricantes y Aditivos.	9,000.00	0.00	9,000.00	9,000.00	0.00	0.00	0.00	0.00	0.00	0.00	9,000.00	
01	001	2	1	6	1	J	068	01	M01	A001	000	A	00	29601	00	26	1	1	5	5	28	2005-01	815	2026	1	Refacciones y Accesorios Menores de Equipo de Transporte.	15,000.00	0.00	15,000.00	15,000.00	0.00	0.00	0.00	0.00	0.00	0.00	15,000.00	
01	001	2	1	6	1	J	068	01	M01	A001	000	A	00	3000												Servicios Generales.	395,600.00	50,413,350.00	50,608,950.00	50,608,959.25	0.75	9,081,870.00	4,170,638.15	4,170,638.15	4,167,044.01	4,167,044.01	46,638,123.65	
01	001	2	1	6	1	J	068	01	M01	A001	000	A	00	31501	00	26	1	1	5	5	28	2001-01	811	2026	1	Servicio de Telefonía Celular.	19,000.00	0.00	19,000.00	19,000.00	0.00	4,950.00	2,790.00	2,790.00	2,790.00	2,790.00	17,000.00	
01	001	2	1	6	1	J	068	01	M01	A001	000	A	00	32304	00	26	1	1	5	5	28	2010-01	81A	2026	1	Arrendamiento de Equipo de Administración.	20,000.00	0.00	20,000.00	20,000.00	0.00	5,000.00	3,574.31	3,574.31	0.00	0.00	17,225.69	
01	001	2	1	6	1	J	068	01	M01	A001	000	A	00	33603	00	26	1	1	5	5	28	2001-01	811	2026	1	Impresiones Oficiales.	40,000.00	0.00	40,000.00	39,999.25	0.75	0.00	0.00	0.00	0.00	0.00	40,000.00	
01	001	2	1	6	1	J	068	01	M01	A001	000	A	00	35201	00	26	1	1	5	5	28	2001-01	811	2026	1	Mantenimiento y Conservación de Mobiliario y Equipo de Administración.	0.00	21,000.00	21,000.00	21,000.00	0.00	0.00	0.00	0.00	0.00	0.00	21,000.00	
01	001	2	1	6	1	J	068	01	M01	A001	000	A	00	35501	00	26	1	1	5	5	28	2001-01	811	2026	1	Mantenimiento, Conservación y Reparación de Vehículos Terrestres, Aéreos, Marítimos, Lacustres y Fluviales.	14,000.00	0.00	14,000.00	14,000.00	0.00	0.00	0.00	0.00	0.00	0.00	14,000.00	
01	001	2	1	6	1	J	068	01	M01	A001	000	A	00	35701	00	26	1	1	5	5	28	2001-01	811	2026	1	Mantenimiento y Conservación de Maquinaria y Equipo.	21,000.00	-21,000.00	0.00	0.00	0.00	0.00	0.00	0.00	0.00	0.00	0.00	
01	001	2	1	6	1	J	068	01	M01	A001	000	A	00	36102	00	26	1	1	1	5	5	A1	0001-01	1A1	2026	4	Publicaciones Oficiales.	0.00	50,413,360.00	50,413,360.00	50,413,360.00	0.00	8,561,520.00	4,123,760.00	4,123,760.00	4,123,760.00	4,123,760.00	46,289,600.00
01	001	2	1	6	1	J	068	01	M01	A001	000	A	00	37111	00	26	1	1	5	5	28	2010-01	81A	2026	1	Pasajes Nacionales Aéreos.	60,000.00	0.00	60,000.00	60,000.00	0.00	20,000.00	0.00	0.00	0.00	0.00	60,000.00	
01	001	2	1	6	1	J	068	01	M01	A001	000	A	00	37511	00	26	1	1	5	5	28	2001-01	811	2026	1	Viajes Nacionales.	220,000.00	0.00	220,000.00	220,000.00	0.00	90,000.00	40,506.04	40,506.04	40,506.04	40,506.04	179,493.96	
01	001	2	1	6	1	J	068	01	M01	A001	000	A	18	1000												Servicios Personales.	256,171.89	0.00	256,171.89	256,171.89	0.00	59,432.14	232,741.21	55,655.10	48,796.31	47,005.81	205,513.70	
01	001	2	1	6	1	J	068	01	M01	A001	000	A	18	11311	00	26	1	1	5	5	28	2001-01	811	2026	2	Sueldo al Personal Sindicalizado.	104,392.72	0.00	104,392.72	104,392.72	0.00	26,035.68	104,392.70	26,035.61	21,746.35	21,746.35	78,287.09	
01	001	2	1	6	1	J	068	01	M01	A001	000	A	18	13101	00	26	1	1	5	5	28	2001-01	811	2026	2	Prima Quinquenal por Años de Servicios Efectivos Prestados.	8,700.00	0.00	8,700.00	8,700.00	0.00	2,150.00	8,510.00	1,605.00	1,337.50	1,337.50	7,095.00	
01	001	2	1	6	1	J	068	01	M01	A001	000	A	18	13201	00	26	1	1	5	5	28	2001-01	811	2026	2	Primas de Vacaciones y Dominical.	3,041.63	0.00	3,041.63	3,041.63	0.00	0.00	3,041.63	0.00	0.00	0.00	3,041.63	
01	001	2	1	6	1	J	068	01	M01	A001	000	A	18	13202	00	26	1	1	5	5	28	2001-01	811	2026	2	Agüinaldo o Gratificación de Fin de Año.	23,397.12	0.00	23,397.12	23,397.12	0.00	0.00	0.00	0.00	0.00	0.00	23,397.12	
01	001	2	1	6	1	J	068	01	M01	A001	000	A	18	14114	00	26	1	1	5	5	28	2001-01	811	2026	2	Aportaciones al ISSSTECH.	45,371.28	0.00	45,371.28	45,371.28	0.00	11,342.82	45,207.84	9,289.91	9,289.91	7,799.41	36,087.37	
01	001	2	1	6	1	J	068	01	M01	A001	000	A	18	14202	00	26	1	1	5	5	28	2001-01	811	2026	2	Aportaciones al INFOIAVIT.	6,900.49	0.00	6,900.49	6,900.49	0.00	1,150.00	6,900.49	0.00	0.00	0.00	5,960.49	
01	001	2	1	6	1	J	068	01	M01	A001	000	A	18	15906	00	26	1	1	5	5	28	2001-01	811	2026	2	Previsión Social Múltiple.	27,300.00	0.00	27,300.00	27,300.00	0.00	6,825.00	27,300.00	6,825.00	5,897.50	5,897.50	20,475.00	
01	001	2	1	6	1	J	068	01	M01	A001	000	A	18																									

GOBIERNO CONSTITUCIONAL DEL ESTADO DE CHIAPAS

SECRETARÍA DE FINANZAS

Por Capítulos, Concepto, Partida Genérica y Partida Específica por Clasificación Administrativa

SISTEMA PRESUPUESTARIO 2026

(PESOS)

CIERRE MENSUAL DE MARZO

EP-03

Página 1 de 7

martes, 31 de marzo de 2026

2.1.1.1.1.207 Secretaría de Medio Ambiente e Historia Natural

Capítulo/Concepto/ Partida/Gasto	Descripción	Presupuesto Aprobado	Modificación Neta	Presupuesto Modificado	Presupuesto Liberado	Presupuesto por Liberar	Presupuesto Ministrado	Presupuesto Comprometido	Presupuesto Devengado	Presupuesto Ejercido	Presupuesto Pagado	Subejercicio
Gran Total		334,583,077.67	52,359,911.80	386,942,989.47	199,544,775.53	187,398,213.94	48,399,183.28	86,822,383.61	19,830,385.67	17,052,164.69	17,029,143.70	367,112,603.80
INSTITUCIONALES												
1000	Servicios Personales.	88,837,038.52	0.00	88,837,038.52	84,338,016.90	4,499,021.62	17,535,433.89	73,884,277.94	14,943,452.00	12,443,178.61	12,420,157.62	129,117,638.14
1100	Remuneraciones al Personal de Carácter Permanente.	34,466,571.61	0.00	34,466,571.61	34,466,571.61	0.00	8,616,642.90	33,466,212.67	8,214,684.89	6,609,806.15	6,609,806.15	73,893,586.52
113	Sueldos Base al Personal Permanente.	34,466,571.61	0.00	34,466,571.61	34,466,571.61	0.00	8,616,642.90	33,466,212.67	8,214,684.89	6,609,806.15	6,609,806.15	26,251,886.72
11304	Sueldo al Personal de Confianza.	33,097,318.80	0.00	33,097,318.80	33,097,318.80	0.00	8,274,329.70	32,185,793.53	7,899,293.85	6,347,045.48	6,347,045.48	26,251,886.72
11311	Sueldo al Personal Sindicalizado.	1,369,252.81	0.00	1,369,252.81	1,369,252.81	0.00	342,313.20	1,280,419.14	315,391.04	262,760.67	262,760.67	25,198,024.95
1200	Remuneraciones al Personal de Carácter Transitorio.	2,844,214.68	0.00	2,844,214.68	2,844,214.68	0.00	725,317.20	2,844,214.68	0.00	0.00	0.00	1,053,861.77
122	Sueldos Base al Personal Eventual.	2,844,214.68	0.00	2,844,214.68	2,844,214.68	0.00	725,317.20	2,844,214.68	0.00	0.00	0.00	2,844,214.68
12201	Remuneraciones al Personal Eventual.	2,844,214.68	0.00	2,844,214.68	2,844,214.68	0.00	725,317.20	2,844,214.68	0.00	0.00	0.00	2,844,214.68
1300	Remuneraciones Adicionales y Especiales.	32,135,674.67	0.00	32,135,674.67	32,135,674.67	0.00	5,067,444.00	24,158,787.20	4,349,766.51	3,828,664.11	3,828,664.11	27,785,908.16
131	Primas por Años de Servicios Efectivos Prestados.	100,080.00	0.00	100,080.00	100,080.00	0.00	25,020.00	92,640.00	22,275.00	18,587.50	18,587.50	77,805.00
13101	Prima Quinquenal por Años de Servicios Efectivos Prestados.	100,080.00	0.00	100,080.00	100,080.00	0.00	25,020.00	92,640.00	22,275.00	18,587.50	18,587.50	77,805.00
132	Primas de Vacaciones, Dominical y Gratificación de Fin de Año.	8,526,470.67	0.00	8,526,470.67	8,526,470.67	0.00	0.00	9,416,469.99	0.00	0.00	0.00	8,526,470.67
13201	Primas de Vacaciones y Dominical.	980,926.28	0.00	980,926.28	980,926.28	0.00	0.00	946,146.99	0.00	0.00	0.00	980,926.28
13202	Aguinaldo o Gratificación de Fin de Año.	7,545,544.39	0.00	7,545,544.39	7,545,544.39	0.00	0.00	0.00	0.00	0.00	0.00	7,545,544.39
134	Compensaciones.	23,509,124.00	0.00	23,509,124.00	23,509,124.00	0.00	5,042,424.00	23,120,000.21	4,327,491.51	3,810,076.61	3,810,076.61	19,181,632.49
13420	Compensaciones por Servicios Especiales.	13,977,230.58	0.00	13,977,230.58	13,977,230.58	0.00	2,999,875.41	13,612,003.85	2,635,814.26	2,118,399.36	2,118,399.36	11,341,416.32
13434	Compensación Complementaria por Servicios Especiales.	9,531,893.42	0.00	9,531,893.42	9,531,893.42	0.00	2,042,548.59	9,507,996.36	1,691,677.25	1,691,677.25	1,691,677.25	7,840,216.17
1400	Seguridad Social.	4,239,889.29	0.00	4,239,889.29	4,239,889.29	0.00	1,005,418.14	3,704,615.27	358,909.98	350,122.73	327,101.74	3,880,979.31
141	Aportaciones de Seguridad Social.	3,954,543.72	0.00	3,954,543.72	3,954,543.72	0.00	990,360.54	3,614,269.70	358,909.98	350,122.73	327,101.74	3,595,633.74
14103	Aportaciones al IMSS.	3,369,345.26	0.00	3,369,345.26	3,369,345.26	0.00	844,060.92	3,035,052.88	244,337.55	235,550.30	235,550.30	3,125,007.71
14114	Aportaciones al ISSSTECH.	585,198.46	0.00	585,198.46	585,198.46	0.00	146,299.62	579,216.82	114,572.43	114,572.43	91,551.44	470,626.03
142	Aportaciones a Fondos de Vivienda.	90,345.57	0.00	90,345.57	90,345.57	0.00	15,057.60	90,345.57	0.00	0.00	0.00	90,345.57
14202	Aportaciones al INFONAVIT.	90,345.57	0.00	90,345.57	90,345.57	0.00	15,057.60	90,345.57	0.00	0.00	0.00	90,345.57
144	Aportaciones para Seguros.	195,000.00	0.00	195,000.00	195,000.00	0.00	0.00	0.00	0.00	0.00	0.00	195,000.00
14401	Cuotas para el Seguro de Vida.	195,000.00	0.00	195,000.00	195,000.00	0.00	0.00	0.00	0.00	0.00	0.00	195,000.00
1500	Otras Prestaciones Sociales y Económicas.	7,862,400.00	0.00	7,862,400.00	7,862,400.00	0.00	1,965,600.00	7,094,587.50	1,876,875.00	1,512,875.00	1,512,875.00	5,985,525.00
159	Otras Prestaciones Sociales y Económicas.	7,862,400.00	0.00	7,862,400.00	7,862,400.00	0.00	1,965,600.00	7,094,587.50	1,876,875.00	1,512,875.00	1,512,875.00	5,985,525.00
15906	Previsión Social Múltiple.	7,862,400.00	0.00	7,862,400.00	7,862,400.00	0.00	1,965,600.00	7,094,587.50	1,876,875.00	1,512,875.00	1,512,875.00	5,985,525.00
1600	Previsiones.	4,499,021.62	0.00	4,499,021.62	0.00	4,499,021.62	0.00	0.00	0.00	0.00	0.00	4,499,021.62
161	Previsiones de Carácter Laboral, Económico y de Seguridad Social.	4,499,021.62	0.00	4,499,021.62	0.00	4,499,021.62	0.00	0.00	0.00	0.00	0.00	4,499,021.62
16101	Incrementos a las Percepciones.	4,499,021.62	0.00	4,499,021.62	0.00	4,499,021.62	0.00	0.00	0.00	0.00	0.00	4,499,021.62
1700	Pago de Estímulos a Servidores Públicos.	2,789,266.65	0.00	2,789,266.65	2,789,266.65	0.00	155,011.65	2,615,860.62	143,215.62	141,710.62	141,710.62	2,646,051.03
171	Estímulos.	2,789,266.65	0.00	2,789,266.65	2,789,266.65	0.00	155,011.65	2,615,860.62	143,215.62	141,710.62	141,710.62	2,646,051.03
17102	Estímulos al Personal Operativo.	891,566.65	0.00	891,566.65	891,566.65	0.00	155,011.65	826,360.62	143,215.62	141,710.62	141,710.62	748,351.03
17103	Incentivos al Personal.	1,720,000.00	0.00	1,720,000.00	1,720,000.00	0.00	0.00	1,611,800.00	0.00	0.00	0.00	1,720,000.00
17130	Estímulos al Personal Eventual.	48,300.00	0.00	48,300.00	48,300.00	0.00	0.00	48,300.00	0.00	0.00	0.00	48,300.00
17131	Incentivos al Personal Eventual.	129,400.00	0.00	129,400.00	129,400.00	0.00	0.00	129,400.00	0.00	0.00	0.00	129,400.00
2000	Materiales y Suministros.	1,621,574.55	0.00	1,621,574.55	1,621,574.55	0.00	490,398.00	26,138.38	26,138.38	0.00	0.00	1,595,436.17
2100	Materiales de Administración, Emisión de Documentos y Artículos Oficiales.	235,198.00	0.00	235,198.00	235,198.00	0.00	208,998.00	26,138.38	26,138.38	0.00	0.00	209,059.62
211	Materiales, Útiles y Equipos Menores de Oficina.	132,300.00	0.00	132,300.00	132,300.00	0.00	132,300.00	0.00	0.00	0.00	0.00	132,300.00
21101	Materiales y Útiles de Oficina.	132,300.00	0.00	132,300.00	132,300.00	0.00	132,300.00	0.00	0.00	0.00	0.00	132,300.00




GOBIERNO CONSTITUCIONAL DEL ESTADO DE CHIAPAS

SECRETARÍA DE FINANZAS

Resumen Tipo de Gasto y Partida
SISTEMA PRESUPUESTARIO 2026

(PESOS)

CIERRE MENSUAL DE MARZO

EP-08

Página 1 de 8

2.1.1.1.1.207 Secretaría de Medio Ambiente e Historia Natural

martes, 31 de marzo de 2026

TIPO GASTO / CAPÍTULOS /CONCEPTOS /PARTIDAS	DESCRIPCIÓN	Presupuesto Aprobado	Modificación Neta	Presupuesto Modificado	Presupuesto Liberado	Presupuesto por Liberar	Presupuesto Ministrado	Presupuesto Comprometido	Presupuesto Devengado	Presupuesto Ejercido	Presupuesto Pagado	Subejercicio
Gran Total		334,583,077.67	52,359,911.00	386,942,989.47	199,544,775.53	187,398,213.94	48,399,183.28	86,822,383.61	19,830,385.67	17,052,164.69	17,029,143.70	367,112,603.80
Total Institucional		98,534,663.81	50,413,360.00	148,948,023.81	148,315,433.02	4,632,590.79	29,771,444.97	78,772,383.61	19,810,385.67	17,052,164.69	17,029,143.70	129,117,638.14
Total Inversión		236,048,413.86	1,946,551.80	237,994,965.66	55,229,342.51	182,765,623.15	18,627,738.31	8,050,000.00	0.00	0.00	0.00	237,994,965.66
Total Institucional		334,583,077.67	52,359,911.00	386,942,989.47	199,544,775.53	187,398,213.94	48,399,183.28	86,822,383.61	19,830,385.67	17,052,164.69	17,029,143.70	367,112,603.80
Inversión		236,048,413.86	1,946,551.80	237,994,965.66	55,229,342.51	182,765,623.15	18,627,738.31	8,050,000.00	0.00	0.00	0.00	237,994,965.66
1 Gasto Corriente		100,160,915.12	57,461,000.00	157,621,915.12	147,206,649.23	5,618,276.89	30,121,101.45	78,772,383.61	19,830,385.67	17,052,164.69	17,029,143.70	333,024,530.45
1000 Servicios Personales.		99,849,724.62	0.00	99,849,724.62	84,380,616.90	5,514,707.72	17,535,433.89	73,684,277.91	14,944,452.00	12,493,178.61	12,493,178.61	74,509,227.62
1100 Remuneraciones al Personal de Carácter Permanente.		34,466,571.61	0.00	34,466,571.61	34,466,571.61	0.00	8,616,642.90	31,466,212.67	6,699,806.15	6,699,806.15	6,699,806.15	26,251,866.72
113 Sueldos Base al Personal Permanente.		34,466,571.61	0.00	34,466,571.61	34,466,571.61	0.00	8,616,642.90	31,466,212.67	6,699,806.15	6,699,806.15	6,699,806.15	26,251,866.72
11304 Sueldo al Personal de Confianza.		33,697,318.00	0.00	33,697,318.00	33,697,318.00	0.00	8,774,329.70	32,185,793.53	7,659,293.05	6,347,015.48	6,347,015.48	25,198,024.95
11311 Sueldo al Personal Sindicalizado.		1,769,252.81	0.00	1,769,252.81	1,769,252.81	0.00	342,313.20	1,280,419.14	315,391.04	282,760.67	282,760.67	1,053,841.77
1200 Remuneraciones al Personal de Carácter Transitorio.		2,844,214.68	0.00	2,844,214.68	2,844,214.68	0.00	725,717.20	2,844,214.68	0.00	0.00	0.00	2,844,214.68
122 Sueldos Base al Personal Eventual.		2,844,214.68	0.00	2,844,214.68	2,844,214.68	0.00	725,717.20	2,844,214.68	0.00	0.00	0.00	2,844,214.68
12201 Remuneraciones al Personal Eventual.		2,844,214.68	0.00	2,844,214.68	2,844,214.68	0.00	725,717.20	2,844,214.68	0.00	0.00	0.00	2,844,214.68
1300 Remuneraciones Adicionales y Especiales.		32,135,674.67	0.00	32,135,674.67	32,135,674.67	0.00	5,067,411.60	24,158,787.20	3,139,765.51	3,828,654.11	3,828,654.11	27,785,908.16
131 Primas por Años de Servicios Efectivos Prestados.		100,000.00	0.00	100,000.00	100,000.00	0.00	25,000.00	92,600.00	22,275.00	18,587.50	18,587.50	77,605.00
13101 Prima Quinquenal por Años de Servicios Efectivos Prestados.		100,000.00	0.00	100,000.00	100,000.00	0.00	25,000.00	92,600.00	22,275.00	18,587.50	18,587.50	77,605.00
132 Primas de Vacaciones, Dominical y Gratificación de Fin de Año.		8,526,470.67	0.00	8,526,470.67	8,526,470.67	0.00	0.00	916,196.93	0.00	0.00	0.00	8,526,470.67
13201 Primas de Vacaciones y Dominical.		959,926.28	0.00	959,926.28	959,926.28	0.00	0.00	916,196.93	0.00	0.00	0.00	959,926.28
13202 Aguinaldo o Gratificación de Fin de Año.		7,545,544.39	0.00	7,545,544.39	7,545,544.39	0.00	0.00	0.00	0.00	0.00	0.00	7,545,544.39
134 Compensaciones.		23,569,124.00	0.00	23,569,124.00	23,569,124.00	0.00	5,042,424.00	23,120,000.21	4,327,491.51	3,810,076.61	3,810,076.61	19,810,626.61
13420 Compensaciones por Servicios Especiales.		13,977,230.58	0.00	13,977,230.58	13,977,230.58	0.00	2,999,875.41	13,612,803.85	2,635,814.26	2,118,399.36	2,118,399.36	11,314,416.72
13434 Compensación Complementaria por Servicios Especiales.		9,531,893.42	0.00	9,531,893.42	9,531,893.42	0.00	2,042,548.59	9,507,995.16	1,691,677.25	1,691,677.25	1,691,677.25	7,840,216.17
1400 Seguridad Social.		4,239,859.29	0.00	4,239,859.29	4,239,859.29	0.00	1,005,418.14	3,704,615.27	358,909.98	350,122.73	327,101.74	3,889,979.31
141 Aportaciones de Seguridad Social.		3,954,543.72	0.00	3,954,543.72	3,954,543.72	0.00	990,510.54	3,614,269.70	358,909.98	350,122.73	327,101.74	3,955,631.74
14103 Aportaciones al IMSS.		3,369,345.26	0.00	3,369,345.26	3,369,345.26	0.00	844,668.92	3,035,652.68	244,137.55	235,550.30	225,559.30	3,125,057.71
14114 Aportaciones al ISSIETDI.		585,198.46	0.00	585,198.46	585,198.46	0.00	146,259.62	578,216.82	114,372.43	114,572.43	91,551.44	470,624.03
142 Aportaciones a Fondos de Vivienda.		90,345.57	0.00	90,345.57	90,345.57	0.00	15,057.60	90,345.57	0.00	0.00	0.00	90,345.57
14202 Aportaciones al INFONAVIT.		90,345.57	0.00	90,345.57	90,345.57	0.00	15,057.60	90,345.57	0.00	0.00	0.00	90,345.57
144 Aportaciones para Seguros.		195,000.00	0.00	195,000.00	195,000.00	0.00	0.00	0.00	0.00	0.00	0.00	195,000.00
14401 Cuotas para el Seguro de Vida.		195,000.00	0.00	195,000.00	195,000.00	0.00	0.00	0.00	0.00	0.00	0.00	195,000.00
1500 Otras Prestaciones Sociales y Económicas.		7,652,400.00	0.00	7,652,400.00	7,652,400.00	0.00	1,965,600.00	7,094,587.50	1,876,875.00	1,512,875.00	1,512,875.00	5,955,525.00
159 Otras Prestaciones Sociales y Económicas.		7,652,400.00	0.00	7,652,400.00	7,652,400.00	0.00	1,965,600.00	7,094,587.50	1,876,875.00	1,512,875.00	1,512,875.00	5,955,525.00
15906 Previsión Social Múltiple.		7,652,400.00	0.00	7,652,400.00	7,652,400.00	0.00	1,965,600.00	7,094,587.50	1,876,875.00	1,512,875.00	1,512,875.00	5,955,525.00

GOBIERNO CONSTITUCIONAL DEL ESTADO DE CHIAPAS
SECRETARÍA DE FINANZAS

1 - No Etiquetado - Recursos Federales (Clasificación Administrativa)

SISTEMA PRESUPUESTARIO 2026
(PESOS)
CIERRE MENSUAL DE MARZO

EP-5

2.1.1.1.207 Secretaría de Medio Ambiente e Historia Natural

Página 1 de 30
martes, 31 de marzo de 2026

UR	URO	FI	FUH	SF	SSF	PS	PP	OA	AI	PT	MPIO	GA	COGC	GASTO	GTO	AG	TG	TR	RF	DESCRIPCIÓN	Presupuesto Aprobado	Modificación Neta	Presupuesto Modificado	Presupuesto Liberado	Presupuesto por Liberar	Presupuesto Ministrado	Presupuesto Comprometido	Presupuesto Devengado	Presupuesto Ejercido	Presupuesto Pagado	Subejercicio	
Gran Total																					334,583,077.67	0.00	334,583,077.67	147,184,863.73	187,398,213.94	37,491,111.48	82,698,623.61	15,706,625.67	12,928,404.69	12,905,383.70	318,876,452.00	
Total																					334,583,077.67	0.00	334,583,077.67	147,184,863.73	187,398,213.94	37,491,111.48	82,698,623.61	15,706,625.67	12,928,404.69	12,905,383.70	318,876,452.00	
TOTAL FUENTE DE FINANCIAMIENTO																					334,583,077.67	0.00	334,583,077.67	147,184,863.73	187,398,213.94	37,491,111.48	82,698,623.61	15,706,625.67	12,928,404.69	12,905,383.70	318,876,452.00	
TOTAL GLOBAL FUJCIÓN 1 Protección Ambiental																					334,583,077.67	0.00	334,583,077.67	147,184,863.73	187,398,213.94	37,491,111.48	82,698,623.61	15,706,625.67	12,928,404.69	12,905,383.70	318,876,452.00	
TOTAL GLOBAL SUBFUENTE DE FINANCIAMIENTO 5 Recursos del Ejercicio																					334,583,077.67	0.00	334,583,077.67	147,184,863.73	187,398,213.94	37,491,111.48	82,698,623.61	15,706,625.67	12,928,404.69	12,905,383.70	318,876,452.00	
INSTITUCIONALES																					98,534,663.81	0.00	98,534,663.81	93,902,073.02	4,632,590.79	20,809,924.97	74,648,623.61	15,706,625.67	12,928,404.69	12,905,383.70	82,828,038.14	
01	001	2	1	6	1	J	068	01	M01	A001										Fomento y Aplicación de las Políticas de Medio Ambiente e Historia Natural	6,529,938.41	0.00	6,529,938.41	6,529,937.66	0.75	1,413,030.52	5,037,524.46	1,078,191.29	909,948.17	908,057.70	5,451,747.12	
01	001	2	1	6	1	J	068	01	M01	A001	000	A	00	2000						Materiales y Suministros.	348,418.00	0.00	348,418.00	348,418.00	0.00	102,418.00	0.00	0.00	0.00	0.00	0.00	348,418.00
01	001	2	1	6	1	J	068	01	M01	A001	000	A	00	21101	1	1	5			Materiales y Útiles de Oficina.	13,000.00	0.00	13,000.00	13,000.00	0.00	13,000.00	0.00	0.00	0.00	0.00	0.00	13,000.00
01	001	2	1	6	1	J	068	01	M01	A001	000	A	00	21202	1	1	5			Materiales Fotográficos.	3,500.00	0.00	3,500.00	3,500.00	0.00	0.00	0.00	0.00	0.00	0.00	0.00	3,500.00
01	001	2	1	6	1	J	068	01	M01	A001	000	A	00	21401	1	1	5			Materiales y Útiles Consumibles para el Procesamiento en Equipos y Bienes Informáticos.	5,000.00	0.00	5,000.00	5,000.00	0.00	0.00	0.00	0.00	0.00	0.00	0.00	5,000.00
01	001	2	1	6	1	J	068	01	M01	A001	000	A	00	21601	1	1	5			Material de Limpieza.	14,418.00	0.00	14,418.00	14,418.00	0.00	14,418.00	0.00	0.00	0.00	0.00	0.00	14,418.00
01	001	2	1	6	1	J	068	01	M01	A001	000	A	00	22111	1	1	5			Productos Alimenticios para Personas.	60,000.00	0.00	60,000.00	60,000.00	0.00	0.00	0.00	0.00	0.00	0.00	0.00	60,000.00
01	001	2	1	6	1	J	068	01	M01	A001	000	A	00	22301	1	1	5			Utensilios para el Servicio de Alimentación.	3,500.00	0.00	3,500.00	3,500.00	0.00	0.00	0.00	0.00	0.00	0.00	0.00	3,500.00
01	001	2	1	6	1	J	068	01	M01	A001	000	A	00	26111	1	1	5			Combustibles.	225,000.00	0.00	225,000.00	225,000.00	0.00	75,000.00	0.00	0.00	0.00	0.00	0.00	225,000.00
01	001	2	1	6	1	J	068	01	M01	A001	000	A	00	26112	1	1	5			Lubricantes y Aditivos.	9,000.00	0.00	9,000.00	9,000.00	0.00	0.00	0.00	0.00	0.00	0.00	0.00	9,000.00
01	001	2	1	6	1	J	068	01	M01	A001	000	A	00	29601	1	1	5			Refacciones y Accesorios Menores de Equipo de Transporte.	15,000.00	0.00	15,000.00	15,000.00	0.00	0.00	0.00	0.00	0.00	0.00	0.00	15,000.00
01	001	2	1	6	1	J	068	01	M01	A001	000	A	00	3000						Servicios Generales.	395,600.00	0.00	395,600.00	395,599.25	0.75	120,350.00	-46,878.35	-46,878.35	-43,304.04	-43,304.04	348,721.65	
01	001	2	1	6	1	J	068	01	M01	A001	000	A	00	31501	1	1	5			Servicio de Telefonía Celular.	19,800.00	0.00	19,800.00	19,800.00	0.00	-4,950.00	2,798.00	2,798.00	2,798.00	2,798.00	17,002.00	
01	001	2	1	6	1	J	068	01	M01	A001	000	A	00	32304	1	1	5			Arrendamiento de Equipo de Administración.	20,800.00	0.00	20,800.00	20,800.00	0.00	5,400.00	3,574.31	3,574.31	0.00	0.00	17,225.69	
01	001	2	1	6	1	J	068	01	M01	A001	000	A	00	33603	1	1	5			Impresiones Oficiales.	-40,000.00	0.00	-40,000.00	39,999.25	0.75	0.00	0.00	0.00	0.00	0.00	-40,000.00	
01	001	2	1	6	1	J	068	01	M01	A001	000	A	00	35201	1	1	5			Mantenimiento y Conservación de Mobiliario y Equipo de Administración.	0.00	21,000.00	21,000.00	21,000.00	0.00	0.00	0.00	0.00	0.00	0.00	21,000.00	
01	001	2	1	6	1	J	068	01	M01	A001	000	A	00	35501	1	1	5			Mantenimiento, Conservación y Reparación de Vehículos Terrestres, Aéreos, Marítimos, Lacustres y Fluviales.	14,000.00	0.00	14,000.00	14,000.00	0.00	0.00	0.00	0.00	0.00	0.00	14,000.00	
01	001	2	1	6	1	J	068	01	M01	A001	000	A	00	35701	1	1	5			Mantenimiento y Conservación de Maquinaria y Equipo.	21,000.00	-21,000.00	0.00	0.00	0.00	0.00	0.00	0.00	0.00	0.00	0.00	
01	001	2	1	6	1	J	068	01	M01	A001	000	A	00	37111	1	1	5			Pasajes Nacionales Aéreos.	60,000.00	0.00	60,000.00	60,000.00	0.00	20,000.00	0.00	0.00	0.00	0.00	60,000.00	
01	001	2	1	6	1	J	068	01	M01	A001	000	A	00	37511	1	1	5			Viáticos Nacionales.	220,000.00	0.00	220,000.00	220,000.00	0.00	90,000.00	-40,506.04	-40,506.04	-40,506.04	-40,506.04	179,493.96	
01	001	2	1	6	1	J	068	01	M01	A001	000	A	1B	1000						Servicios Personales.	256,171.80	0.00	256,171.80	256,171.80	0.00	59,432.14	232,421.21	55,658.10	-49,796.31	-47,905.84	200,513.70	
01	001	2	1	6	1	J	068	01	M01	A001	000	A	1B	11311	1	1	5			Sueldo al Personal Sindicalizado.	104,382.72	0.00	104,382.72	104,382.72	0.00	26,095.68	104,382.70	26,095.64	21,746.35	21,746.35	78,287.08	